



2019

البرنامج التنموي
التنفيذي



وزارة التخطيط
والتعاون الدولي

2016



حضرة صاحب الجلالة الهاشمية الملك عبد الله الثاني ابن الحسين المعظم (حفظه الله)

وفي ضوء ما أشرنا له من تحديات راجعة، وإطلاقاً من حرصنا على استمرار العمل لتطوير أداء اقتصادنا الوطني ورسم نهج مستقبلي ونأمن الحياة الكريمة والمستقبل المشرق للبناء وبنات أرونا الحبيب، فقد بات ملحاً قيام الحكومة بوضع تصور مستقبلي واضح للاقتصاد الأوروبي للسنوات العشرة القادمة، وفق إطار متكامل يعزز أركانها السياسية المالية والنقدية ويضمن اتساقها، ويضمن من تنافسية اقتصادنا الوطني، ويُعزز قيم الإنتاج والاعتماد على الذات وصولاً إلى تحقيق التنمية الشاملة والاستدامة.

ونؤكد هنا أنه نجاح هذه العملية مرهون باتباع نهج تشاركي وتبادلي مع جميع الجهات والفعاليات كما يتطلب أيضاً البناء على الجهود والدراسات المؤسسية والمترتبة للإعداد تصور اقتصادي بنفس خطط عمل وبرامج محدودة تعالج مختلف التحديات التي نواجهها على المدى القصير والبعيد، وينبغي على اليك الوزارتي للحكومة وبرنامج عمل الحكومة (الأجور) 2013-2016) اللذين قُدمتا لمجلس النواب العاين جئنا في دورته غير العادية ونالت الحكومة على أساسها الثقة، كما ينبغي على البرنامج الوطنية الأخرى للإصلاح الاقتصادي والمالي، ويكون مرجعية للحكومة الحالية والحكومات المتعاقبة لتحقيق معدلات نمو مستدامة وتعزيز برامج الإصلاح الاقتصادي.

رسالة جلالة الملك عبدالله الثاني ابن الحسين المعظم (حفظه الله) الى دولة رئيس الوزراء

في التاسع والعشرين من شهر آذار 2014

| | |
|-----|---|
| 5 | الملخص التنفيذي |
| 5 | المقدمة |
| 5 | منهجية الإعداد |
| 7 | التحديات التي يواجهها الأردن على المستويات الاقتصادية والاجتماعية |
| 8 | الاهداف الوطنية |
| 9 | توجهات البرنامج التنموي التنفيذي للأعوام 2016-2019 |
| 10 | مؤشرات قياس الأداء في البرنامج |
| 11 | الاحتياجات التمويلية |
| 13 | الإطار الكمي |
| 26 | القطاعات التنموية |
| 27 | التشريع والعدل |
| 41 | الصناعة والتجارة |
| 56 | ريادة الاعمال - المشاريع الصغيرة والمتوسطة |
| 65 | بيئة الاعمال - الاستثمار |
| 73 | الزراعة |
| 86 | السياحة |
| 99 | القطاع العام |
| 110 | المالية العامة |
| 121 | الخدمات المالية |
| 139 | التشغيل والتدريب |
| 154 | الرعاية الصحية |
| 186 | تعزيز الانتاجية ومكافحة الفقر |
| 197 | الحماية الاجتماعية والمسؤولية المجتمعية |
| 212 | التنمية المحلية |
| 224 | اللامركزية |
| 229 | التعليم العام |
| 246 | التعليم العالي والبحث العلمي والابداع |
| 259 | الثقافة |
| 266 | الشباب والرياضة |
| 272 | النقل |
| 283 | الأشغال العامة |
| 294 | الاسكان |
| 300 | المياه والصرف الصحي |
| 325 | الطاقة والثروة المعدنية |
| 339 | الاتصالات وتكنولوجيا المعلومات |
| 351 | البيئة |
| 361 | جدول مشاريع الشراكة مع القطاع الخاص |
| 363 | ملخص الترابطات (الأهداف القطاعية والأهداف الفرعية والمبادرات) |

الملخص التنفيذي

المقدمة

يسعى الأردن الى رفع مستوى معيشة المواطن وتحسين نوعية الحياة وتحقيق العيش الكريم له، ولتحقيق ذلك فقد تم اعداد تصور بعيد الأمد للسنوات العشرة القادمة، تمثلت بوثيقة الأردن 2025، ويهدف وضع مخرجات وثيقة الأردن موضع التنفيذ، فقد تم التوافق على إعداد برامج تنفيذية متوسطة الأمد، الأول 2016-2019، والثاني 2020-2022، والأخير 2023-2025، وقد تم الانتهاء من وضع البرنامج الأول بالاستناد الى الوثيقة والاستراتيجيات القطاعية والمستجدات في الاقتصاد الوطني للأعوام 2016-2019، واعتماد مبدأ مشاركة الجميع في الاعداد كشركاء في تحقيق التنمية الشاملة، بالإضافة الى اتباع النهج الواقعي في تحليل الواقع التنموي في الأردن والانجازات المتحققة، بحيث تم وضع الأهداف على ثلاث مستويات (وطنية وقطاعية، ومرحلية)، وتحديد وسائل تنفيذها من سياسات وبرامج ومشاريع، ويمثل البرنامج مرحلة مهمة في منظومة النهوض بالأردن في المجالين الاقتصادي والاجتماعي من خلال بناء اقتصاد قوي ومستدام ومزدهر تقوده قطاعات مهمة انتاجية وخدمية تشكل أقطاب مهمة في تعزيز التنمية المستدامة، ويكون القطاع الخاص شريك مع القطاع العام في التنمية وتكامل الأدوار، فقد جاء البرنامج ليغطي (26) قطاعا تنمويا ستعمل (123) جهة على تنفيذه من خلال (2165) مشروعا، سواء كانت وزارات أو مؤسسات حكومية مستقلة ورسمية أو أهلية أو قطاع خاص لتحقيق أهداف هذه القطاعات في الأعوام الثلاث القادمة.

منهجية الاعداد

1. تكليف فرق العمل القطاعية واللجنة التنسيقية المشكلة لإعداد "وثيقة الأردن 2025"، للقيام بإعداد البرنامج التنموي التنفيذي للأعوام 2016-2019.
2. اعتماد "وثيقة الأردن 2025" المرجعية الأساسية في عملية الإعداد مع الأخذ بعين الاعتبار الاستراتيجيات القطاعية التنموية المختلفة وسياسات الفرصة السكانية ومؤشراتها، والاولويات حسب المستجدات.
3. التأكيد على العمل التشاركي في الاعداد حيث تم انجاز العمل من خلال ثمانية عشر فريقاً قطاعياً ضم كافة الجهات من وزارات ومؤسسات حكومية ورسمية وأهلية وقطاع خاص، وبإشراف لجنة تنسيقية ترأسها وزارة التخطيط والتعاون الدولي ومرتبطة باللجنة التوجيهية التي يرأسها دولة الرئيس.
4. تم عقد لقاءات موسعه مع أعضاء اللجنة التنسيقية وفرق العمل القطاعية والفنية وتعريفهم بالمهام المطلوبة والاهداف المنوي تحقيقها، وكذلك الاتفاق على خطة عمل وجدول زمني للإنجاز.
5. تم إعداد هيكلية للبرنامج وتصميم نماذج خاصة للبيانات والمعلومات المطلوبة بمختلف المستويات قطاعية ومبادرات وبرامج ومشاريع ومؤشرات قياس الأداء لكل مستوى، وذلك بهدف تسهيل مهمة فرق العمل والوقوف على أهمية مخرجات البرنامج ومدى ترابطها مع بعضها البعض.
6. بالإضافة الى ذلك فقد تم تصميم نموذج تفصيلي (بطاقة مشروع) للمشاريع الجديدة الواردة في البرنامج التنموي التنفيذي.
7. الاتفاق مع فرق العمل القطاعية على الثوابت الرئيسية وترك لهم حرية تحديد آلية عقد الاجتماعات وتقسيم العمل وتشكيل اللجان الفرعية الفنية حيثما دعت الحاجة.

8. تم اجراء نقاشات موسعه واجتماعات فرعية مع فرق العمل القطاعية وممثلي مختلف الجهات لتحديد الأولويات وتقادي الازدواجية في الاجراءات ضمن القطاع الواحد أو القطاعات الاخرى.
9. جاء البرنامج شاملاً ومتكاملاً ليغطي كافة جوانب قطاعات التنمية الاقتصادية والاجتماعية آخذين بعين الاعتبار الترابط والتكامل فيما بينها، حيث قامت فرق العمل بتشخيص الواقع الحالي، وتحديد التحديات وبالتالي صياغة الأهداف القطاعية والأهداف الفرعية المحددة للأعوام 2016-2019، وربط تلك الأهداف بمبادرات "وثيقة الأردن 2025" حيث تم شمول (340) مبادرة من أصل (400) مبادرة من "وثيقة الأردن 2025" في البرنامج والباقي سيتم شموله في البرامج اللاحقة، وتحديد الاجراءات لتحقيق تلك المبادرات من برامج ومشاريع وأية نشاطات أخرى كالتشريعات من قوانين وأنظمة.
10. عملت فرق العمل القطاعية على ادراج البرامج والمشاريع على اساس درجة الجاهزية ومدى ارتباطها في تحقيق المبادرات وبالتالي الأهداف الفرعية والقطاعية، آخذين بعين الاعتبار أيضاً القدرة الفنية والإدارية للجهة المسؤولة عن التنفيذ.
11. تم مراعاة النوع الاجتماعي في جوانب التنمية المختلفة، حيث تم التنسيق مع اللجنة الوطنية لشؤون المرأة، لعرض كافة مسودات القطاعات التنموية على اللجنة، والتي بدورها راجعت هذه المسودات من خلال خبراء تم توفيرهم لهذه الغاية.
12. تم وضع مؤشرات قياس أداء وعلى ثلاث مستويات: 1. الأهداف الوطنية 2. الأهداف القطاعية 3. الأهداف الفرعية وذلك من أجل ضمان متابعة الانجاز والأداء لما تم التخطيط له، وصولاً إلى تحقيق الهدف الرئيسي وهو رفع مستوى المعيشة للمواطن وتحقيق العيش الكريم له، وقد تم وضع هذه المؤشرات ومستهدفاتها بناء على مخرجات ونتائج البرامج والمشاريع المنوي تنفيذها.
13. اعتماد دائرة الاحصاءات العامة بالدرجة الأساس والوزارات المعنية مصدراً رئيسياً في الحصول على البيانات المهمة للقطاعات التنموية.
14. اعتبار القطاع الخاص شريك أساسي في عملية التنمية، وذو مساهمة كبيرة في الاستثمارات المطلوبة حيث ان هناك قطاعات ومشاريع مهمة واستراتيجية للأردن للقطاع الخاص المحلي والأجنبي دور كبير في الاستثمار فيها.
15. ادماج مخرجات برنامج تنمية المحافظات وتوصيات فرق العناقيد الاقتصادية في البرنامج التنموي التنفيذي وحسب القطاعات الاقتصادية والاجتماعية.
16. تحديد الاحتياجات التمويلية المطلوبة للبرامج والمشاريع، والتنسيق المستمر مع دائرة الموازنة العامة لاعتبار مخرجات البرنامج التنموي التنفيذي 2016-2019 هي الأساس في إعداد الموازنة العامة وموازنة الوحدات الحكومية المستقلة الرأسمالية.
17. مناقشة البرنامج واقراره من قبل اللجنة التنسيقية، ومن ثم رفعة إلى اللجنة التوجيهية برئاسة دولة الرئيس، ومناقشته واقراره، ومن ثم رفعه إلى مجلس الوزراء الموقر من أجل اقرار البرنامج محدداً بذلك أولويات التنمية للسنوات الاربعة القادمة.
18. ترجمة البرنامج الى اللغة الانجليزية وطباعته ونشره.

التحديات التي تواجه الأردن على المستويات الاقتصادية والاجتماعية والتي من أهمها:

أ. التحديات الاقتصادية:

1. تراجع الاداء الاقتصادي وتباطؤ ونيرة النمو الاقتصادي خلال الست سنوات السابقة، حيث سجل الناتج المحلي الإجمالي تباطؤ في النمو خلال عام 2015 حيث سجل نمواً حقيقياً نسبته 2.4% بأسعار السوق الثابتة، مقارنة مع نمو نسبته 3.1% خلال عام 2014.
2. عجز الموازنة العامة، حيث بلغ عجز الموازنة العامة قبل المساعدات في العام 2015 ما نسبته (6.8%) من الناتج المحلي الاجمالي و (3.5%) بعد المساعدات.
3. ارتفاع المديونية حيث وصل الدين العام (الداخلي والخارجي) 22.847 مليار دينار أو ما نسبته 84.2% من الناتج المحلي الإجمالي المقدر لعام 2015.
4. تراجع الصادرات الوطنية وميل الميزان التجاري الى المستوردات، خاصة في ظل الظروف التي تمر بها دول الجوار نتيجة الأزمات والنزاعات السياسية في المنطقة، الأمر الذي يتطلب بذل المزيد من الجهود للمحافظة على الاسواق الحالية وفتح اسواق جديده.
5. المنافسة العالية اقليمياً وعالمياً خاصة في مجال الاستثمار وجذب رؤوس الأموال الخارجية ونقل المعرفة والتكنولوجيا.

ب. التحديات الاجتماعية:

1. ارتفاع نسب الفقر على المستويين الوطني والمحلي والتفاوت الكبير بين المحافظات.
2. محدودية المشاركة الاقتصادية الكلية ومشاركة المرأة الاقتصادية في ظل معدلات بطالة مرتفعة وتفاوتها بين المناطق، حيث وصلت نسبة البطالة الى (13.05%) في العام 2015.
3. الحاجة الى احداث تنمية بشرية شاملة تأخذ بعين الاعتبار الكم والنوع والموائمة مع سوق العمل.
4. التفاوت التنموي بين المناطق والمحافظات بالرغم من توفر الخدمات الأساسية والبنية التحتية ووجود الميزة النسبية لكل محافظة الا أن التباين كبير في مستويات التنمية فيما بينها.
5. افتقار الأردن الى مصادر المياه حيث يعتبر ثالث افقر دولة في العالم حيث بلغت حصة الفرد من المياه (61) لتر/اليوم.
6. اعتماد الأردن على الاستيراد من الخارج لمعظم احتياجاته من مصادر الطاقة، حيث شكلت المصادر الخارجية ما نسبته 97% من الطاقة المستهلكة.
7. مواجهة التصحر وتدهور التربة والتغير المناخي.

الأهداف الوطنية:

| القيمة | | | | | المؤشر | الهدف الوطني |
|--------|--------|--------|--------|-----------------|--|---|
| 2019 | 2018 | 2017 | 2016 | الاساس 2014 | | |
| 4 | 3.8 | 3.1 | 2.6 | 3.1 | معدل نمو الناتج المحلي الاجمالي بالأسعار الثابتة | تحقيق معدلات نمو مستدام لضمان مستوى معيشة جيد لجميع المواطنين |
| 16 | 17 | 18 | 22 | 24 | ترتيب الحكومة في مؤشر التنافسية العالمي | خلق بيئة استثمارية جاذبة قادرة على جذب رؤوس الاموال الاجنبية وتشجيع الاستثمارات المحلية |
| 90 | 95 | 110 | 112 | 117 | ترتيب الاردن في مؤشر سهولة ممارسة الاعمال | الحفاظ على الاستقرار المالي والنقدي وضبط عجز الموازنة وبناء نظام مالي كفؤ وقليل المخاطر |
| 110 | 105 | 100.1 | 95 | 86.4 | معدل الايرادات المحلية للنفقات الجارية | نسبة خط الفقر المطلق |
| (6.8) | (7.3) | (7.3) | (7) | (7.2) | عجز الموازنة (قبل المنح) | خفض مستويات الفقر والبطالة وبناء نظام حماية اجتماعية فعال |
| %10 | %11 | %13 | 13.5 | %14.4 (2010) | معدل البطالة | مؤشر التقدم الاجتماعي |
| 10 | 11 | 11.5 | 11.7 | 11.9 | عدد المحافظات التي تتجاوز نسبة الفقر بها المعدل العام للمملكة | تحقيق التوازن التنموي بين المحافظات في ضوء تطبيق نهج اللامركزية |
| 68 | 68 | 66 | 65 | | مؤشر فعالية الحكومة | تحسين مستوى الخدمات المقدمة للمواطنين والعدالة في توزيعها |
| 6 | 6 | 7 | 8 | 9 | مؤشر الابداع والابتكار في مؤشر تقرير التنافسية العالمي (GCI) | بناء جيل قادر على الابداع والابتكار ذو انتاجية مرتفعة |
| 140/30 | 140/34 | 140/36 | 140/38 | 140/40 | ترتيب الأردن في تقرير التنافسية العالمي من حيث فعالية واستقلال القضاء (144 دولة) | رفع كفاءة النظام القضائي وتعزيز استقلاله ونزاهته |

توجهات البرنامج التنموي التنفيذي للأعوام 2016-2019:

1. تعزيز نزاهة واستقلالية القضاء ورفع كفاءته، وسيادة القانون لتحقيق العدل بين الناس وحفظ الحقوق والحريات.
2. تحقيق توازن تنموي بين المحافظات وتقليل التفاوت بينها من خلال انشاء اقتصاديات محلية مستدامة تعتمد على الامكانيات والمزايا النسبية لكل محافظة.
3. تحسين وتطوير بيئة الأعمال والاستثمار وزيادة تنافسيتها، وتعظيم الفرص الاستثمارية وجعل القطاع الخاص شريك أساسي في الاستثمار وتنفيذ وإدارة المشاريع الاستراتيجية، بالإضافة الى توفير البنية التحتية والبيئة الممكنة والجاذبة للاستثمار ورؤوس الأموال والخبرات المعرفية.
4. دعم الصناعة الوطنية وتعزيز تنافسية الصناعات الصغيرة والمتوسطة وتحفيز الشركات المبتدئة والصناعات التحويلية وزيادة تنافسيتها في الاسواق العالمية.
5. تعظيم الصادرات الأردنية، وخفض العجز بالميزان التجاري وتعزيز موقع المنتج الأردني في الأسواق العالمية وفتح أسواق جديدة وتفعيل اتفاقيات التجارة الحرة.
6. تحقيق الأمن الغذائي والتموين وحماية المستهلك وضمان جودة السلع وتوافرها في الأسواق وبالأسعار المناسبة.
7. تعزيز موقع الأردن على الخارطة السياحية العالمية وزيادة تنافسية قطاع السياحة، سواء كان ذلك بدعم نشاطات الترويج السياحي الداخلي والخارجي، وتطوير المواقع السياحية وإعادة ترميمها وتأهيلها، بالإضافة الى تنمية السياحة العلاجية.
8. تحقيق تنمية بشرية مستدامة مبنية على التمكين وتكافؤ الفرص في مراحل التعليم وموائمة مخرجاته مع سوق العمل، والنهوض بقوة العمل وتنميتها وتمكينها بالمهارات والمعرفة وتوفير فرص العمل اللائقة خاصة للشباب والمرأة وصولاً الى انتاجية أعلى وخفض نسب البطالة على المستويين الوطني والمحلي.
9. تمكين وتوفير البيئة المناسبة وصولاً الى الحكم الرشيد، وذلك بتوفير التشريعات وبناء القدرات المؤسسية والبشرية.
10. القضاء على الفقر المدقع وخفض نسبة الفقر المطلق على المستويين الوطني والمحلي والمحافظة على الطبقة الوسطى، وتعزيز انتاجية المواطن الأردني خاصة شريحة الفقراء والمحتاجين، مع توفير شبكة حماية اجتماعية عادلة تحمي الأفراد وأسرها من المتغيرات وتعمل على تكامل السياسات الاجتماعية.
11. تمتع الأردنيين بخدمات صحية ذات جودة عالية وفق أفضل الممارسات الدولية، وتغطية جغرافية أفضل وتأمين صحي شامل.
12. تعزيز التنمية الثقافية الوطنية والرفع من سويتها مع الحفاظ على الموروث الثقافي والديني وقيمنا الأردنية العربية الأصيلة.
13. توفير منظومة نقل فاعلة ومستدامة تجعل من الأردن مركزاً اقليمياً منافساً في مجالات النقل البحري والجوي والبري والسككي واللوجستي.
14. توفير خدمات اتصالات الكترونية وبريدية عالية الجودة وبمتناول الجميع، وزيادة تنافسيتها والتوسع في الاستثمار في تكنولوجيا المعلومات، وزيادة المحتوى المعرفي للأردن.
15. تنويع مصادر الطاقة في الأردن والبحث عن مصادر بديلة لتحقيق أمن التزود بالطاقة، والتوسع في الاستكشافات البترولية والتعدينية.

16. توفير مياه بمواصفات عالية وكميات مناسبة والبحث عن مصادر مياه جديدة لتحقيق أمن التزود بالمياه وزيادة حصة الفرد.
17. الحفاظ على عناصر البيئة من مياه وهواء وتربة والاستغلال الأمثل للموارد الطبيعية والتقليل من آثار التغير المناخي والحد من التصحر وتدهور التربة.
18. تمتع الأردنيين بالسكن المناسب وزيادة نسبة الأسر المالكة للسكن، وبأسعار معقولة خاصة لذوي الدخل المحدود وتحفيز القطاع الخاص في الاستثمار في هذا القطاع..
19. التوسع في استغلال العلم والمعرفة وتشجيع المبدعين والباحثين وترجمة مخرجات أعمالهم الى مشروعات ذات قيمة مضافة للاقتصاد الوطني".

مؤشرات قياس الأداء في البرنامج:

احتوى البرنامج مجموعة من مؤشرات قياس الأداء بلغت حوالي (579) مؤشر، وذلك على المستويات التالية:

1. المستوى الوطني: بحيث تم وضع مؤشرات تقيس مستوى الإنجاز المتحقق من الأهداف الوطنية التي تم وضعها.
 2. المستوى القطاعي: تم وضع مؤشرات للأهداف القطاعية والأهداف الفرعية حيث بلغت حوالي (567) مؤشر للقطاعات التنموية الاقتصادية والاجتماعية في البرنامج.
- وقد تم تحديد مسؤولية قياس وتوفير بيانات هذه المؤشرات للوزارات والمؤسسات الحكومية المعنية بتحقيق الأهداف على كافة المستويات.

الاحتياجات التمويلية:

ولمواجهة تلك التحديات فقد تم إعداد برنامج لسنوات الثلاث القادمة لتحقيق جملة من الأهداف مرتبطة بمبادرات وإجراءات عملية في ظل توفر الامكانيات التمويلية وفق مصادرها التالية:

1. الموازنة العامة

2. موازنات الوحدات الحكومية المستقلة

3. المؤسسات التنموية

4. المنح الخارجية

أما فيما يتعلق بالاحتياجات التمويلية لبرامج ومشاريع البرنامج فقد توزعت على القطاعات التنموية وحسب الجدول التالي:

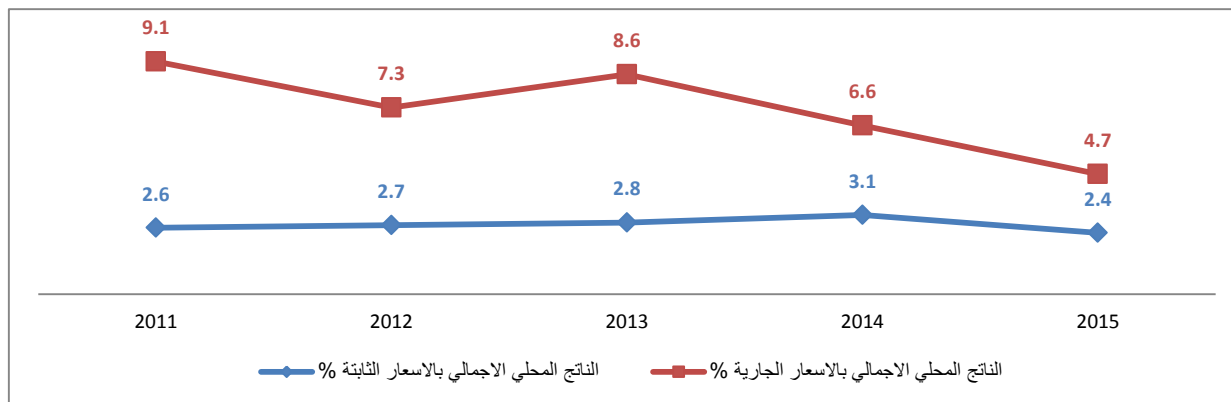
ألف دينار

| النسبة المئوية | الاحتياجات التمويلية (ألف دينار) | | | | | القطاع | المحاور |
|----------------|----------------------------------|-----------|-----------|-----------|-----------|-------------------------------------|---------|
| | المجموع | 2019 | 2018 | 2017 | 2016 | | |
| 0.59% | 78,856 | 26,500 | 19,464 | 20,131 | 12,761 | التشريع والعدل | المجتمع |
| 5.21% | 691,526 | 182,636 | 185,961 | 188,910 | 134,019 | الفقر وتعزيز الانتاجية | |
| 0.79% | 105,209 | 23,872 | 34,436 | 31,983 | 14,918 | الحماية الاجتماعية | |
| 4.97% | 659,963 | 146,711 | 171,218 | 197,642 | 144,392 | التنمية المحلية | |
| 0.35% | 46,302 | 9,717 | 13,377 | 16,828 | 6,380 | الثقافة | |
| 0.37% | 49,808 | 11,458 | 14,798 | 16,359 | 7,193 | الشباب والرياضة | |
| 0.48% | 63,779 | 13,915 | 26,899 | 17,512 | 5,453 | الاسكان | |
| 2.43% | 323,153 | 56,623 | 59,673 | 67,748 | 139,111 | التشغيل والتدريب | المواطن |
| 13.71% | 1,822,068 | 416,972 | 467,672 | 503,095 | 434,329 | الرعاية الصحية | |
| 5.97% | 793,636 | 192,070 | 261,496 | 271,300 | 68,770 | التعليم العام | |
| 5.62% | 746,490 | 191,725 | 218,151 | 213,279 | 123,335 | التعليم العالي والبحث العلمي | |
| 1.26% | 166,891 | 23,548 | 51,526 | 44,065 | 47,754 | الصناعة والتجارة | الأعمال |
| 0.12% | 16,380 | 2,430 | 5,130 | 4,590 | 4,230 | الريادة والمشاريع الصغيرة والمتوسطة | |
| 1.15% | 152,901 | 39,390 | 40,960 | 45,752 | 26,799 | بيئة الاعمال والاستثمار | |
| 2.49% | 331,381 | 72,521 | 111,671 | 93,074 | 54,115 | السياحة | |
| 2.32% | 308,727 | 40,597 | 52,493 | 73,772 | 141,866 | الخدمات المالية | |
| 1.34% | 177,719 | 46,199 | 58,398 | 45,795 | 27,327 | الاتصالات وتكنولوجيا المعلومات | |
| 2.03% | 269,929 | 72,079 | 73,013 | 73,325 | 51,512 | الزراعة | الحكومة |
| 0.16% | 21,303 | 3,845 | 6,275 | 7,447 | 3,735 | القطاع العام | |
| 0.38% | 50,455 | 9,435 | 14,243 | 15,656 | 11,121 | المالية العامة | |
| 0.66% | 88,240 | 14,000 | 15,780 | 41,880 | 16,580 | لامركزية | |
| 5.02% | 667,547 | 106,738 | 168,150 | 215,960 | 176,699 | النقل | |
| 7.87% | 1,045,950 | 248,990 | 281,691 | 358,289 | 156,980 | الأشغال العامة | |
| 21.34% | 2,834,537 | 691,359 | 914,832 | 810,544 | 417,802 | المياه والصرف الصحي | |
| 12.61% | 1,674,667 | 213,964 | 494,441 | 649,559 | 316,703 | الطاقة والثروة المعدنية | |
| 0.74% | 97,835 | 14,003 | 19,427 | 40,008 | 24,397 | البيئة | |
| | 13,285,253 | 2,871,296 | 3,781,175 | 4,064,502 | 2,568,280 | المجموع | |

الإطار الكمي

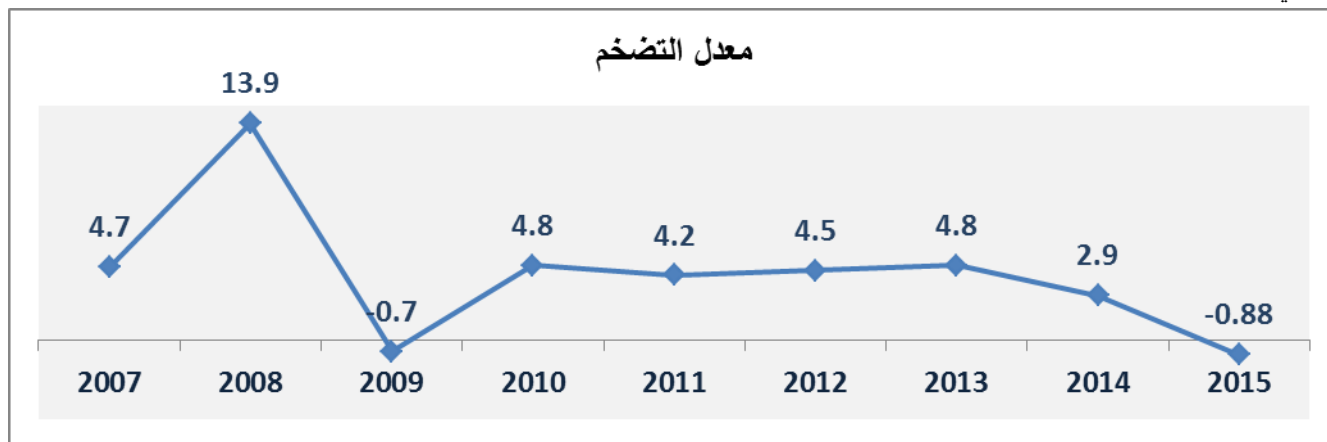
خلاصة الوضع الاقتصادي

شهد الناتج المحلي الإجمالي تباطؤ في النمو خلال عام 2015 حيث سجل نمواً حقيقياً نسبته 2.4% بأسعار السوق الثابتة، مقارنة مع نمو نسبته 3.1% خلال عام 2014، أما بأسعار السوق الجارية فقد سجل الناتج المحلي الإجمالي معدل نمو نسبته 4.7% خلال عام 2015 مقارنة مع نمو نسبته 6.6% خلال نفس الفترة من عام 2014.



معدل التضخم

تراجع المستوى العام للأسعار، مقاساً بالرقم القياسي لأسعار المستهلك (CPI)، خلال العام 2015 بنسبة -0.88% بالمقارنة مع ما نسبته 2.9% خلال نفس الفترة من عام 2014. ويعزى هذا التراجع، بشكلٍ أساسي، إلى تراجع أسعار النفط والسلع والخدمات المرتبطة بها في الأسواق العالمية وانعكاسها على الأسعار المحلية.



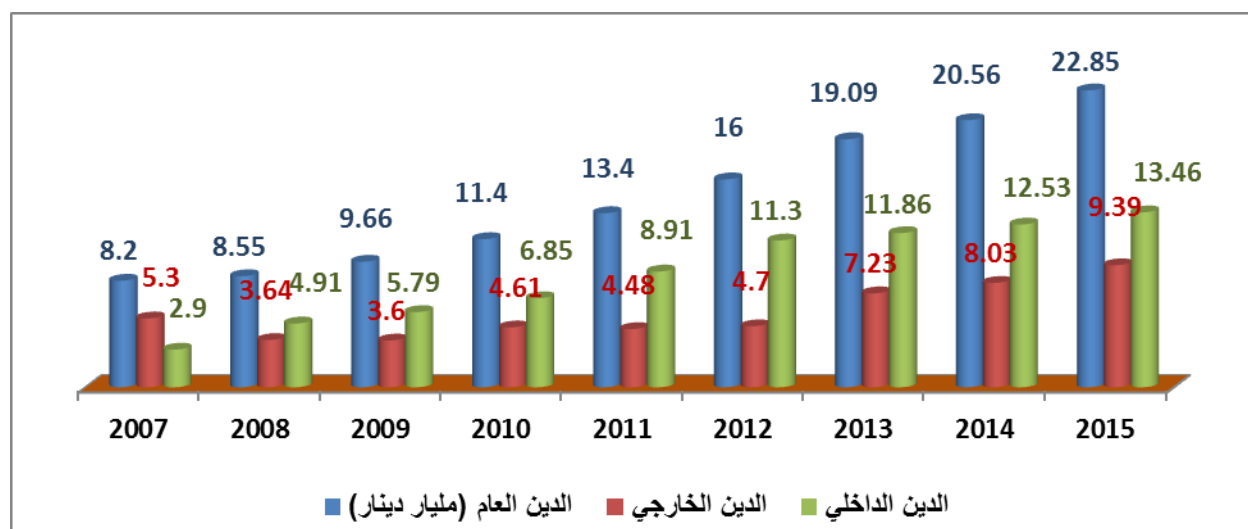
عجز الموازنة العامة

بلغ إجمالي الإيرادات المحلية والمنح الخارجية العام 2015 ما مقداره 6796.4 مليون دينار مقابل 7267.6 مليون دينار لنفس الفترة من عام 2014، أي بانخفاض مقداره 471.2 مليون دينار أو ما نسبته 6.5%، ويعود ذلك إلى انخفاض المنح الخارجية إلى 886.3 مليون دينار خلال العام 2015 مقابل 1236.5 مليون دينار لنفس الفترة من العام السابق بالإضافة إلى انخفاض الإيرادات المحلية

الى 5910.1 مليون دينار خلال العام 2015 مقابل 6031.1 مليون دينار لنفس الفترة من عام 2014. ووصل إجمالي الإنفاق الى 7722.9 مليون دينار خلال العام 2015 مقابل 7851.1 مليون دينار لنفس الفترة من عام 2014، مسجلاً انخفاضاً بنسبة 1.6% مقارنة مع نفس الفترة من عام 2014 نتيجة لانخفاض النفقات بشقيها الجاري والرأسمالي بمقدار 128.2 مليون دينار. ونتيجة لهذه التطورات فقد تم تسجيل عجز مالي في الموازنة العامة خلال العام 2015 وصل الى 926.5 مليون دينار بعد المساعدات مقابل 583.5 مليون دينار خلال العام 2014، وإذا ما تم استثناء المنح الخارجية فإن العجز المالي يبلغ حوالي 1812.8 مليون دينار في العام 2015، مقابل 1820 مليون دينار لنفس الفترة من العام السابق.

الدين العام

أظهر صافي الدين العام الخارجي في نهاية عام 2015 ارتفاعاً بحوالي 1.360 مليار دينار ليصل الى 9.390 مليار دينار، أو ما نسبته 34.6% من الناتج المحلي الإجمالي المقدّر لعام 2015، وارتفع صافي رصيد الدين العام الداخلي ليصل إلى حوالي 13.457 مليار دينار أو ما نسبته 49.6% من الناتج المحلي الإجمالي المقدّر لعام 2015، وبذلك فقد وصل الدين العام (الداخلي والخارجي) 22.847 مليار دينار أو ما نسبته 84.2% من الناتج المحلي الإجمالي المقدّر لعام 2015.



وعلى صعيد القطاع النقدي والخدمات المالية، وفي إطار سعي البنك المركزي لتعزيز قدرة البنوك على إدارة سيولتها بكفاءة وتوفير الاحتياجات التمويلية لمختلف القطاعات الاقتصادية؛ قام البنك المركزي بتطوير الإطار التشغيلي للسياسة النقدية من خلال إصدار شهادات ايداع بآجال مختلفة وتعديل هيكل اسعار الفائدة على ادواته، كذلك قام باعتماد سعر فائدة رئيسي للبنك المركزي (CBJ Main Rate) ليصبح السعر المرجعي في الجهاز المصرفي. اضافة الى ذلك ولتعزيز النمو الاقتصادي من خلال تفعيل نشاط منح القروض والتسهيلات الائتمانية لمختلف الأنشطة والقطاعات الاقتصادية قام البنك المركزي بخفض سعر الفائدة على ادوات السياسة النقدية مرتين وبواقع 25 نقطة اساس في كل مرة وبواقع 125 نقطة على نافذة الايداع وذلك حتى شهر تموز 2015، وقد ارتفع حجم السيولة المحلية (عرض النقد بمفهومه الواسع (M2)) في نهاية العام 2015 بمقدار 2,365.1 مليون دينار او ما نسبته (8.1%) عن مستواها في نهاية عام 2014 لتبلغ 31605.5 مليون دينار. وقد جاء ذلك الارتفاع محصلة لارتفاع بند صافي الموجودات المحلية للجهاز المصرفي بنحو 2,349.2 مليون دينار من جهة، وارتفاع بند صافي الموجودات الاجنبية للجهاز المصرفي بنحو 15.9 مليون دينار من جهة أخرى.

وعلى جانب آخر، فقد ارتفع رصيد التسهيلات الائتمانية الممنوحة من قبل البنوك المرخصة خلال العام 2015 ليلبلغ 21,103.5 مليون دينار، مسجلاً بذلك ارتفاع مقداره 1,829 مليون دينار مقارنة بمستواه في نهاية 2014. وعلى صعيد توزيع رصيد التسهيلات الائتمانية حسب النشاط الاقتصادي، فقد ارتفع رصيد التسهيلات المقدمة لقطاع الخدمات والمرافق العامة ما نسبته (58.1%) يليه التسهيلات الممنوحة لقطاع الانشاءات (19.2%) ويليه قطاع التجارة العامة بنسبة (10.9%). ومن الجدير ذكره أن إجمالي الودائع لدى البنوك المرخصة بلغ في نهاية عام 2015 حوالي 32,598.2 مليون دينار بارتفاع بلغ 2,337.5 مليون دينار. وجاء هذا الارتفاع محصلة لارتفاع ودائع القطاع الخاص بمقدار 2091.5 مليون دينار، ثم ودائع القطاع العام بمقدار 246 مليون دينار.

وفيما يتعلق بالاحتياطيات الأجنبية للبنك المركزي فقد بلغت حوالي 14,153.5 مليون دولار في نهاية عام 2015، مرتفعة بذلك عن مستواها في نهاية عام 2014 بما نسبته (0.53%). وتجدر الإشارة في هذا المجال، إلى أن هذا المستوى المريح من الاحتياطي من العملات الأجنبية يكفي لتغطية نحو 7.7 شهر من مستوردات المملكة من السلع والخدمات.

سجل حجم التداول في بورصة عمان خلال عام 2015 ارتفاعاً بلغ 1153.7 مليون دينار أو ما نسبته 50.9% عن مستواه المسجل خلال العام السابق ليصل إلى 3417.1 مليون دينار. وقد جاء الارتفاع في حجم التداول خلال الفترة المذكورة محصلة لارتفاع حجم التداول في القطاع المالي بحوالي 830.1 مليون دينار أو ما نسبته 54.9% وارتفاع حجم التداول في قطاع الخدمات بحوالي 356.1 مليون دينار أو ما نسبته 95.4% وانخفاض حجم التداول في قطاع الصناعة بحوالي 32.5 مليون دينار أو ما نسبته 8.6% أما فيما يتعلق بأسعار الأسهم المتداولة، فقد سجل الرقم القياسي العام لأسعار الأسهم المرجح بالقيمة السوقية انخفاضاً بلغت نسبته 0.2% مقارنة بمستواه المسجل خلال عام 2014 ليصل إلى 4229.9 نقطة، وقد جاء هذا الانخفاض محصلة لانخفاض أسعار الأسهم المتداولة في كل من قطاع "شركات الخدمات" بنسبة 5.8% وارتفاع أسعار الأسهم المتداولة في كل من قطاعات "البنوك والشركات المالية" و "شركات التأمين" و "شركات الصناعة والتعدين" بنسب 11% و 2.4% و 1.5% لكل منها على الترتيب.

التجارة الخارجية

أن قيمة الصادرات الكلية خلال عام 2015 قد بلغت 5558.4 مليون ديناراً بانخفاض نسبته (6.6%) مقارنة بنفس الفترة من عام 2014، وبلغت قيمة الصادرات الوطنية خلال عام 2015 ما مقداره 4795.2 مليون ديناراً بانخفاض نسبته (7.1%) مقارنة بنفس الفترة من عام 2014، وبلغت قيمة المعاد تصديره 763.2 مليون ديناراً خلال عام 2015 بانخفاض نسبته (3.4%) مقارنة بنفس الفترة من عام 2014. أما المستوردات، فقد بلغت قيمتها 14436.0 مليون ديناراً خلال عام 2015 بانخفاض نسبته (11.3%) مقارنة مع نفس الفترة من عام 2014.

وبهذا، فإن العجز في الميزان التجاري الذي يمثل الفرق بين قيمة المستوردات وقيمة الصادرات الكلية بلغ 8877.6 مليون ديناراً، وبذلك يكون العجز انخفض خلال عام 2015 بنسبة (14%) مقارنة بنفس الفترة من عام 2014. كما بلغت نسبة تغطية الصادرات الكلية للمستوردات 38.5% خلال عام 2015، في حين بلغت نسبة التغطية 36.6% خلال نفس الفترة من عام 2014 بارتفاع مقداره 1.9 نقطة مئوية.

وعلى صعيد التركيب السلعي لأبرز السلع المصدرة، فقد ارتفعت قيمة الصادرات من الألبسة وتوابعها بنسبة 7.8% والبوتاس الخام بنسبة 2.5% والفوسفات الخام بنسبة 10.9%، فيما انخفضت قيمة الصادرات من الخضار والفواكه بنسبة (4.7%) ومحضرات الصيدلة بنسبة (5.9%) والأسمدة بنسبة (25.7%). أما على صعيد التركيب السلعي للمستوردات فقد سجلت مستوردات العربات والدراجات وأجزائها ارتفاعاً بنسبة 15.4% والآلات والأدوات الآلية وأجزائها بنسبة 6.5% والآلات والأجهزة الكهربائية وأجزائها بنسبة 25.4% والمجوهرات والمعادن الثمينة بنسبة 38.4%، فيما انخفضت قيمة المستوردات من النفط الخام ومشتقاته بنسبة (41.2%) والحديد ومصنوعاته بنسبة (8.8%).

أما بالنسبة لأبرز الشركاء في التجارة الخارجية، فقد ارتفعت قيمة الصادرات الوطنية بشكل واضح إلى دول اتفاقية التجارة الحرة لشمال أمريكا بنسبة 7.7% ومن ضمنها الولايات المتحدة الأمريكية بنسبة 7.8%، فيما انخفضت قيمة الصادرات الوطنية إلى دول منطقة التجارة الحرة العربية الكبرى بنسبة (8.1%) ومن ضمنها العراق بنسبة (40.5%) والدول الآسيوية غير العربية بنسبة (6.1%) ومن ضمنها الهند بنسبة (9.0%) ودول الاتحاد الأوروبي بنسبة (42.9%) ومن ضمنها إيطاليا بنسبة (15.5%). أما بالنسبة للمستوردات، فقد انخفضت قيمة المستوردات من الدول الآسيوية غير العربية بنسبة (7.1%) ومن ضمنها تركيا بنسبة (12.2%) ودول منطقة التجارة الحرة العربية الكبرى بنسبة (23.1%) ومن ضمنها المملكة العربية السعودية بنسبة (30.3%) ودول الاتحاد الأوروبي بنسبة (3.5%) ومن ضمنها فرنسا بنسبة (17%)، ودول اتفاقية التجارة الحرة لشمال أمريكا بنسبة (1.6%) ومن ضمنها الولايات المتحدة الأمريكية بنسبة (5.8%).

أما بالنسبة للتجارة مع دول مجلس التعاون الخليجي، فقد بلغت قيمة المستوردات من هذه الدول ما مقداره 3136.8 مليون ديناراً أو ما نسبته 21.7% من قيمة المستوردات خلال عام 2015. أما الصادرات الكلية لهذه الدول، فقد بلغت 1519.2 مليون ديناراً أو ما نسبته 27.3% من إجمالي الصادرات خلال نفس الفترة.

الصادرات والمستوردات خلال الاعوام 2010 - 2015

مليون دينار

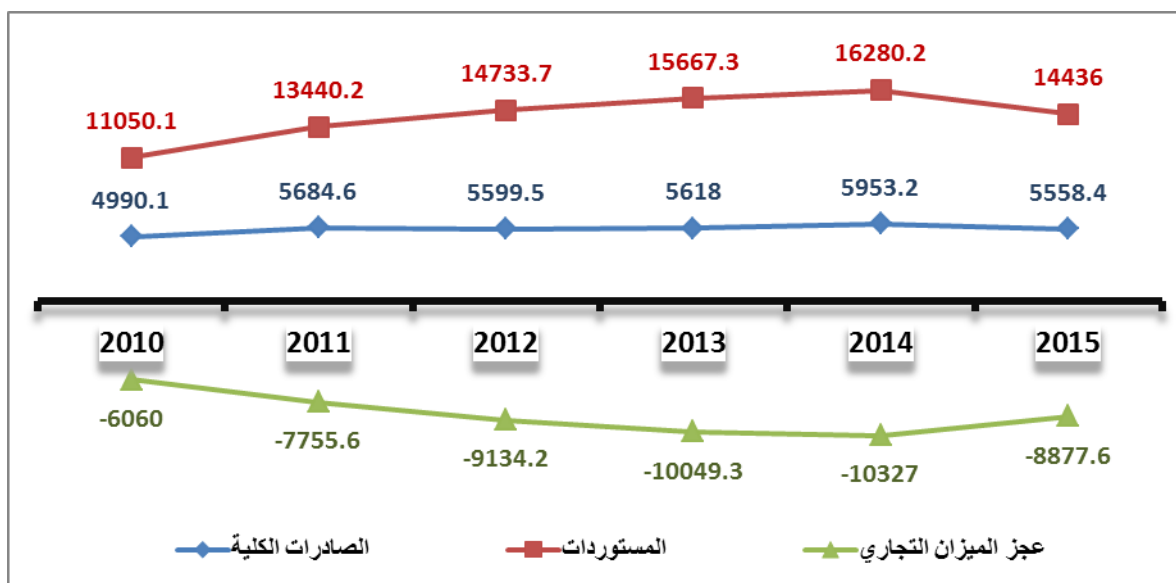
| المؤشر | 2010 | 2011 | 2012 | 2013 | 2014 | 2015 |
|---------------------|---------|---------|---------|----------|----------|---------|
| الصادرات الكلية | 4990.1 | 5684.6 | 5599.5 | 5618.0 | 5953.2 | 5558.4 |
| المستوردات | 11050.1 | 13440.2 | 14733.7 | 15667.3 | 16280.2 | 14436 |
| عجز الميزان التجاري | -6060 | -7755.6 | -9134.2 | -10049.3 | -10327.0 | -8877.6 |

والجدول التالي يبين أهم الشركاء في الميزان التجاري الاردني خلال الاعوام 2014 و 2015:

مليون دينار

| الصادرات الوطنية | | | | المستوردات | | | |
|--|--------|--------|------------|--|--------|--------|------------|
| الشركاء | 2014 | 2015 | معدل النمو | الشركاء | 2014 | 2015 | معدل النمو |
| دول منطقة التجارة الحرة العربية | 2653.6 | 2439.9 | -8.1 | دول منطقة التجارة الحرة العربية | 4888.6 | 3761.0 | -23.1 |
| منها السعودية | 708.9 | 787.0 | 11.0 | منها السعودية | 3166.7 | 2208.3 | -30.3 |
| دول اتفاقية التجارة الحرة لشمال أمريكا | 966.8 | 1041.4 | 7.7 | دول اتفاقية التجارة الحرة لشمال أمريكا | 1019.0 | 1002.6 | -1.6 |
| منها الولايات المتحدة | 929.9 | 1002.0 | 7.8 | منها الولايات المتحدة | 937.6 | 883.2 | -5.8 |
| الدول الآسيوية غير العربية | 1021.0 | 959.1 | -6.1 | الدول الآسيوية غير العربية | 5098.7 | 4735.5 | -7.1 |
| منها الهند | 459.8 | 418.2 | -9.0 | منها الصين الشعبية | 1705.9 | 1834.4 | 7.5 |
| دول الاتحاد الأوروبي | 216.5 | 123.6 | -42.9 | دول الاتحاد الأوروبي | 3207.0 | 3096.1 | -3.5 |
| منها إيطاليا | 39.9 | 33.7 | -15.5 | منها ألمانيا | 638.4 | 667.9 | 4.6 |
| باقي التكتلات الاقتصادية | 305.1 | 231.2 | -24.2 | باقي التكتلات الاقتصادية | 2066.9 | 1840.8 | -10.9 |
| منها المنطقة الحرة | 149.5 | 149.0 | -0.3 | منها سويسرا | 379.7 | 471.2 | 24.1 |

المصدر: دائرة الإحصاءات العامة



التحديات الرئيسية التي يواجهها الاقتصاد الأردني

1. الاختلالات الهيكلية في سوق العمل وتدني مستوى الإنتاجية على المستويين الكلي والقطاعي: عدم الموازنة بين العرض والطلب في سوق العمل، ارتفاع وتباين نسب البطالة بين المحافظات، محدودية فرص العمل في القطاعين العام والخاص، تدني مشاركة المرأة الأردنية وبطالة الشباب.
2. المحافظة على الاستقرار المالي: تخفيض الاعتماد على المنح والمساعدات الخارجية ما أمكن، تخفيض الانفاق العام، توجيه الدعم الى مستحقيه، تصحيح نظام الحوافز والاعفاءات الضريبية، وتخفيض الدين العام.
3. امن التزود بالطاقة: الكلفة العالية لاستيراد الطاقة، الطلب المتزايد على الطاقة وخاصة الكهرباء، عدم تنوع مصادر التزويد، ضعف البيئة التشريعية النازمة لهذا القطاع.
4. عدم استقرار البيئة الاستثمارية: عدم استقرار البيئة التشريعية ، تراجع مرتبة الاردن بالمؤشرات الدولية، تداخل صلاحيات المؤسسات المالي، بيروقراطية القطاع العام، تراجع ثقة المستثمر، ضعف الحصول على التمويل (SMEs).
5. ضعف التنسيق والتنفيذ بين المؤسسات: تداخل وتعدد الصلاحيات، ضعف القدرة المؤسسية والمهارات، عدم الموازنة بين السياسات والاستراتيجيات الوطنية، ضعف متابعة وتنفيذ الاستراتيجيات.
6. معدلات الفقر المرتفعة نسبيا والمتفاوتة بين المناطق.

النظرة المستقبلية للاقتصاد الكلي (2016-2019)

أولاً: منهجية إعداد الإطار الكمي

- تم تقدير المؤشرات المستهدفة ضمن الإطار الكمي للاقتصاد الكلي للسنوات (2016-2019) استناداً إلى الأسس التالية:
- (1) التوقعات الواردة في وثيقة الاردن 2025 والمستخرجة من النموذج الاقتصادي التنموي، وذلك بالتشاور مع وزارة المالية والبنك المركزي الاردني.
 - (2) ربط تحقيق المؤشرات الاقتصادية المستهدفة ضمن الإطار الكمي بالمشاريع والسياسات والإجراءات على المستويين الكلي والقطاعي.

ثانياً: الفرضيات

- لقد تم الاعتماد على الفرضيات التالية في إعداد الإطار الكمي للاقتصاد الوطني، والهدف المرجو وهو تحفيز النمو الاقتصادي، واستدامة المالية العامة وتحقيق الاستقرار النقدي والمالي، وتخفيض العجز في الميزان التجاري واستدامة مصادر تمويله، وهي على النحو التالي:
- (1) الاخذ بعين الاعتبار برنامج الحكومة للإصلاح الاقتصادي للثلاثة سنوات القادمة بالتعاون مع صندوق النقد الدولي.
 - (2) حفز النشاط الاقتصادي والاستثماري من خلال توفير بيئة اقتصادية وتشريعية جاذبة.
 - (3) تحسن نمو الصادرات في الأعوام (2016-2019).
 - (4) الحفاظ على سعر صرف ثابت للدينار الأردني مقابل الدولار الأمريكي، والحفاظ على مستويات مريحة من احتياطات البنك المركزي من العملات الأجنبية بحيث تكفي لتغطية مستوردات المملكة من السلع والخدمات ولتبقى ضمن المستويات المأمونة.
 - (5) ربط تحقيق المؤشرات الاقتصادية المستهدفة ضمن الإطار الكمي بالمشاريع والسياسات والإجراءات على المستويين الكلي والقطاعي.
 - (6) التعامل مع اللاجئين على انها ظاهرة متوسطة وبعيدة المدى وليست مؤقتة.
 - (7) ان تصل شركة الكهرباء الوطنية الى استرداد تكاليفها بشكل كامل في العام 2017.
 - (8) ان تصل سلطة مياه الاردن الى استرداد الكلفة التشغيلية في العام 2020.

ثالثاً: المؤشرات

| المستهدف | | | | الاساس | الفعلي | المؤشر |
|-----------------------|-----------------------------|-----------------|-----------------|---------|---------|--|
| 2019 | 2018 | 2017 | 2016 | 2015 | 2014 | |
| اولاً: القطاع الحقيقي | | | | | | |
| 33310 | 31277 | 29423 | 27916 | 26637.4 | 25437.1 | الناتج المحلي الإجمالي بالأسعار الجارية (مليون دينار) |
| 4 | 3.8 | 3.1 | 2.6 | 2.4 | 3.1 | معدل نمو الناتج المحلي الإجمالي بالأسعار الثابتة (%) |
| 2.5 | 2.5 | 2.3 | 2.2 | 2.3 | 3.4 | معدل مخفض الناتج المحلي الاجمالي (%) |
| 2.3 | 2.2 | 2.0 | -1.1 | -0.88 | 2.9 | معدل التضخم (CPI) (%) |
| | ثانياً: قطاع المالية العامة | | | | | |
| 8667 | 8222 | 7770 | 7228 | 6796 | 7268 | الإيرادات العامة (مليون دينار) |
| 10019 | 9536 | 8947 | 8289 | 7722.9 | 7851 | النفقات العامة (مليون دينار) |
| -4.06 | -4.2 | -4.0 | -3.8 | -3.5 | -2.3 | العجز بعد المساعدات كنسبة من الناتج المحلي الإجمالي (%) |
| -6.8 | -7.3 | -7.3 | -7.0 | -6.8 | -7.2 | العجز قبل المساعدات كنسبة من الناتج المحلي الإجمالي (%) |
| 86.3 | 91.0 | 94.0 | 94.4 | 93.4 | 89.0 | اجمالي الدين العام كنسبة من الناتج المحلي الإجمالي (%) |
| | ثالثاً: القطاع النقدي | | | | | |
| - | - | 35475 | 33185 | 31605.5 | 29240 | عرض النقد (مليون دينار) |
| - | - | 6.9 | 5 | 8.1 | 6.9 | معدل نمو عرض النقد (%) |
| 3 اشهر كحد ادنى | 3 اشهر كحد ادنى | 3 اشهر كحد ادنى | 3 اشهر كحد ادنى | 7.9 | 7.3 | مستوى تغطية الاحتياطات من العملات الاجنبية لمستوردات المملكة من السلع والخدمات (بالأشهر) |
| | رابعاً: القطاع الخارجي | | | | | |
| -16.5 | -15.5 | -14.5 | -13.5 | -12.4 | -12.1 | الحساب الجاري باستثناء المساعدات كنسبة من الناتج المحلي الاجمالي (%) |
| 5.0 | 4.0 | 3.0 | -6.0 | -6.6 | 6.0 | معدل نمو الصادرات (%) |
| 3.4 | 2.7 | 3.1 | -2.1 | -11.3 | 3.9 | معدل نمو المستوردات (%) |
| 1811 | 1514 | 1248 | 1043 | 981.2 | 1426.7 | الاستثمار الاجنبي المباشر (مليون دينار) |

السياسات الاقتصادية الكلية

في ضوء التغيرات العالمية وما يشهده العالم من أزمة مالية وما ترتب عليها من تبعات وتداعيات وتحديات قد تواجه الاقتصاد الاردني، فقد جاء البرنامج التنموي التنفيذي بصورته الحالية، محاولة لتبني نهج تنموي متوافق مع التغيرات العالمية من جانب، واستمراراً لما تم البدء به في البرنامج التنموي التنفيذي السابق، وذلك من خلال تبني مجموعة من السياسات الاقتصادية الكلية والتي وردت في "وثيقة الاردن 2025" وعلى النحو التالي:

المالية العامة

إن تحسين الأداء المالي وضمان استدامته وزيادة الاعتماد على الموارد المحلية يتطلب إعداد تصور متكامل لآليات إعادة هيكلة الموازنة العامة، التي تمثل الخطة المالية السنوية لتنفيذ البرامج والمشاريع الحكومية، وبما يكفل الموازنة بين الإيرادات والنفقات.

فلا بد من العمل على ضبط وترشيد النفقات وخاصة النفقات الجارية من خلال إعادة النظر في حجم الجهاز الحكومي ومعالجة تضخمه، إلى جانب معالجة البنود الأخرى المشمولة ضمن هذا الإنفاق كدعم المؤسسات والمشتريات من السلع والخدمات، وإلغاء جميع أشكال الدعم والتشوهات الناجمة عنها. وفي المقابل، فإن من الضرورة بمكان التركيز على توجيه المزيد من الموارد نحو الإنفاق الرأسمالي المنتج خاصة فيما يتعلق بتنفيذ المشاريع التنموية بالشراكة مع القطاع الخاص. إضافة إلى ذلك يجب أن تركز الإجراءات والسياسات المالية على ضمان استدامة أنظمة التقاعد واستكمال الإصلاحات الضرورية لهذه الأنظمة بما يكفل العدالة وضمان حقوق ورفاه الأجيال الحالية والقادمة.

أما فيما يتعلق بإعادة هيكلة جانب الإيرادات، فإن تنمية الإيرادات المحلية تتطلب استمرار العمل على تحسين كفاءة التحصيل الضريبي عن طريق بناء القدرات المؤسسية وإيجاد قاعدة بيانات شاملة حول النشاطات الاقتصادية، وتحسين أساليب التحصيل، وترشيد الإعفاءات الضريبية، ناهيك عن أن زيادة عدالة النظام الضريبي تتطلب الإسراع في التحول من الاعتماد على الضرائب التي تفرض على الدخل إلى الضرائب التي تفرض على الإنفاق، كما يجب إلغاء التمييز في المعاملة الضريبية للشركات من خلال العمل على توحيد نسبة ضريبة الدخل على كافة الشركات بغض النظر عن القطاعات التي تعمل فيها، بما يكفل التوزيع الأمثل للاستثمار وتلافي التهرب أو التجنب الضريبي.

ويجب أن يرافق ذلك سعي متواصل لتخفيف عبء المديونية الخارجية بمختلف السبل، وشراء الديون وخصوصاً ذات أسعار الفائدة المرتفعة. هذا إلى جانب استمرار العمل على مبادلة الديون واستغلال الاتفاقيات التي تم إبرامها في هذا المجال. ولا شك أن الخيارات المذكورة أعلاه تتطلب استمرار إقناع الدول الدائنة بجدية الحكومة والتزامها في هذا المجال. ولضمان تحقيق ذلك، فإنه لا بد من العمل على تفعيل الإطار المؤسسي لإدارة الدين العام وتنفيذ الاستراتيجيات الضرورية في هذا المجال وبما ينسجم مع أحكام قانون الدين العام وإدارته، ناهيك عن أن تحسين القدرة التنافسية للاقتصاد الوطني يسهم في تخفيف عبء المديونية الخارجية.

تعتمد قاعدة إيرادات الحكومة بشكل كبير على الضرائب غير المباشرة، وبخاصة ضريبة المبيعات، وليس على ضرائب الدخل المباشرة. ويشير معدل النمو في عوائد الضرائب كنسبة من الناتج المحلي الإجمالي أن إيرادات الحكومة من الضرائب ظلت شبه راكدة

طوال عقد من الزمان، على الرغم من النمو في الاقتصاد. ويهدف قانون ضريبة الدخل الجديد إلى تحسين إيرادات الحكومة، وعلى أساس معدلات تحظى بقدر أكبر من القبول الاجتماعي.

ويعاني الأردن من مستويات متدنية من مشاركة قوة العمل الرسمية من سكانه في سن العمل. ويقدر أن نصف الأردنيين في سن العمل ممن يبحثون فعلياً عن عمل لكنهم غير مستخدمين، أو يعملون في القطاع غير الرسمي. وهذا يعكس المستوى المنخفض من المشاركة في الاقتصاد الرسمي، مصحوباً بعبء عالية من الدخل المعفي من الضرائب، حيث أن نسبة قليلة فقط من الأردنيين (3%) هم الذين يسهمون بضريبة الدخل في الأردن.

من أجل تخفيف كلف المعيشة على العائلات الأردنية، وتشجيع النمو، وخلق الوظائف من خلال القطاع الخاص، تقدم الحكومة أيضاً قدراً كبيراً من الإعفاءات الضريبية. ويقدر حجم الإعفاءات الممنوحة لكل من الأفراد والشركات بأنه يزيد على 834 مليون دينار في شكل إيرادات ضائعة خلال العام 2013، أو ما يعادل 2.5% من الناتج المحلي الإجمالي. وهذا يتطلب مراجعة شاملة ومقاربة جديدة فيما يخص هذه الإعفاءات وكيفية منحها.

بالإضافة إلى المعدلات والإعفاءات الموافقة عليها، فإن قدرات وطاقات مؤسسات تحصيل الإيرادات الحكومية تشكل عوامل حاسمة. وتسعى خطة الإصلاح المالي التي تبناها مجلس الوزراء إلى التعامل مع هذه التحديات من أجل تعزيز قدرة الحكومة على زيادة إيراداتها بفاعلية وكفاءة.

إن الإصلاحات المالية وتحسين كفاءة القطاع العام تظل أولوية ملحة تتطلب تغييرات وتعديلات وفقاً لبرنامج زمني. ويعتبر تحسين كفاءة الإنفاق العام وزيادة فعاليته، وبناء وتطوير أنظمة استهداف مراعية للبيئة الاقتصادية والاجتماعية الأردنية مداخل مهمة لتحقيق الاستقرار الاجتماعي، والاستدامة المالية، وتحسين آليات استهداف الفقراء والمعرضين للفقر من أفراد الطبقة الوسطى لمنع وقوعهم في براثن الفقر. وهنا لا بد من الإشارة إلى مبدأ التدرج في التطبيق، على أن يرافق ذلك تحسين آليات جمع الضرائب، وتطبيق القانون، وزيادة درجة الشفافية والمساءلة، وكذلك استبدال أشكال دعم الاستهلاك بدفعات نقدية موجهة لمستحقي الدعم.

السياسة النقدية

تمكنت السياسة النقدية من تحقيق أهدافها وذلك من خلال إتباع سياسات حصيفة اتسمت بالمرونة والتفاعل مع التطورات المحلية والخارجية. وقد واصل البنك المركزي الاعتماد على نظام سعر صرف ثابت للدينار مقابل الدولار، إذ أثبت هذا النظام بأنه الأنسب والأمثل للاقتصاد الأردني في ضوء تعزيز الثقة بالدينار كوعاء جاذب للمدخرات المحلية إلى جانب تعزيز تنافسية الصادرات الوطنية، فضلاً عن جذب الاستثمارات المحلية والأجنبية، الأمر الذي ساهم في بلوغ الاحتياطي من العملات الأجنبية مستوى غير مسبوق.

ولمواصلة الحفاظ على الاستقرار النقدي، فإن البنك المركزي سوف يواصل تطبيق سياسته المرنة الهادفة إلى توفير السيولة اللازمة لتمويل الأنشطة الاقتصادية المختلفة، وتضمن ضبط معدل التضخم ضمن مستويات مقبولة، وكذلك توفير هيكل أسعار فائدة يحقق التوازن بين ضمان سعر الصرف واحتواء الضغوط التضخمية ودعم النمو الاقتصادي، ويتواءم مع تطورات أسعار الفائدة في الأسواق العالمية، إضافة إلى ضمان مناعة وسلامة الجهاز المصرفي.

التجارة والتنافسية

يتمتع الأردن بالعديد من الميزات التنافسية، لا سيما من حيث الموقع الاستراتيجي. فهو يشكل حلقة وصل بين القارات الثلاث (الأوروبية، الأفريقية، والآسيوية) لمنطقة الشرق الأوسط، وبشكل خاص دول مجلس التعاون للخليج العربي والعراق وسوريا، وصولاً إلى الأسواق العالمية. يضاف إلى ذلك المناخ السياسي المستقر في الأردن والعلاقات المتينة مع دول الجوار والعالم، وتوفر الفرص الجاذبة للاستثمار وما يرتبط بها من توفر العنصر البشري المتميز، حيث يعتبر الأردن أحد أهم الدول التي ترفد أسواق العمل في دول الخليج العربي بالكفاءات ذات الجودة العالية.

يسعى الأردن إلى أن يكون اقتصاداً منافساً موجهاً إلى التصدير تسود فيه بيئة أعمال مواتية. وقد أثبت القطاع الخاص ورجال الأعمال الأردنيون قدرتهم على المنافسة الإقليمية والدولية. إلا أنه لا تزال هنالك تحديات لإطلاق المزيد من الأنشطة والمبادرات لتعزيز المنافسة الإقليمية للأردن بما يخص بيئة الأعمال وانعكاسها على التجارة الخارجية. فقد تمكنت التجارة الخارجية، كما يوضح الشكل البياني أدناه، ومن خلال الاتفاقيات التجارية التفضيلية التي وقعها الأردن، من تحقيق نمو ملحوظ خلال فترة السنوات الخمس الماضية يقدر بـ (49%).

على الرغم من النمو الكبير في الصادرات (السلع والخدمات) من حيث القيمة المطلقة، فإن حصة الصادرات من الناتج المحلي الإجمالي انخفضت من 48% في العام 2004 إلى 42% من الناتج المحلي الإجمالي في العام 2014. وتعتبر نسبة الصادرات إلى الناتج المحلي متدنية بمقارنة الأردن بدول أخرى مماثلة .

انعكس هذا على اتساع العجز في الميزان التجاري، فبلغ رقما قياسيا في العام 2013 بنحو (10049.3) مليون دينار بارتفاع نحو 915 مليون دينار عن العام 2012. ويعتبر ارتفاع العجز التجاري أهم التحديات التي تواجه ميزان المدفوعات، حيث شكل العجز في الميزان التجاري في العام 2013 ما نسبته 42.1% من الناتج المحلي الإجمالي نظرا لارتفاع مستوردات المملكة من النفط والمشتقات النفطية، إلى جانب انخفاض نسبة مساهمة الصادرات في الناتج المحلي الإجمالي، وتراجع تنافسية بعض المنتجات المحلية في الأسواق التصديرية الرئيسية وتركزها في سلع ومناطق جغرافية محدودة، متأثرة بحالة عدم الاستقرار السياسي في الإقليم التي تركت آثارا اقتصادية واجتماعية.

بلغت القوى العاملة الأردنية في عام 2014 بـ 1.4 مليون شخص في كلا القطاعين الرسمي وغير الرسمي. ويقدر أن 36.4% فقط من السكان في سن العمل في المملكة نشيطون اقتصادياً؛ في حين أن 63.6% (أو 2.6 مليون شخص في سن العمل) غير نشطين. وعند التوزيع حسب الجنس، يتبين أن 59.7% من الذكور نشيطون اقتصادياً مقابل 12.6% فقط من الإناث. وبالمقارنة مع المعدلات في منطقة الشرق الأوسط وشمال أفريقيا فهي للذكور 76% وللإناث 27%، في حين أن المتوسطات العالمية هي 77% للذكور و51% للإناث.

ويعتبر تدني نسب المشاركة الاقتصادية فرصة ضائعة على الأردن؛ إذ أن نسبة مشاركة الإناث في القوى العاملة في الأردن، البالغة 12.6%، هي من بين أدنى المعدلات في العالم. ومرتبة الأردن في مؤشر اللامساواة الجندرية هي 99 من أصل 146، ومرتبته في مؤشر الفجوة العالمية بين الجنسين هي 134 من أصل 142. وقد جاء الأردن في المركز 13 ما بين 16 دولة من الشرق الأوسط وأفريقيا متأخراً عن معظم الدول العربية بما فيها الجزائر والمغرب وتونس ومصر وموريتانيا ودول الخليج العربي. كما جاء متأخراً عن معظم الدول ذات الدخل المتوسط الأعلى، حيث احتل المركز 38 من بين 40 دولة، متقدماً فقط على لبنان وإيران، كذلك فإن الأجور للإناث هي أقل بنسبة 67% من الأجور بالنسبة للذكور، كمتوسط في جميع أنواع الوظائف، الأمر الذي يعكس اختلالاً كبيراً يستلزم سياسات واضحة في هذا المجال.

ووفقاً للنموذج الاقتصادي الكلي الذي تم توظيفه كجزء من تطوير هذه وثيقة الأردن 2025 فإن زيادة معدل مشاركة الإناث في الأردن إلى المتوسط السائد في منطقة الشرق الأوسط وشمال أفريقيا (وبعبارة أخرى من 15% إلى 27% خلال العقد القادم) سيكون له آثار إيجابية كبيرة على النمو الاقتصادي في الأردن، بنسبة 5% على الأقل بحلول 2025، إذ يعني ذلك زيادة الاستفادة من الكوادر البشرية الموجودة.

إن تحقيق معدلات أفضل للمشاركة في القوى العاملة والاحتفاظ بها سيعزز النمو والازدهار، ويحسن الرفاه على المستوى الأسري. وليس ذلك فحسب، بل سيعجل بإدخال تحسينات في المالية العامة، الأمر الذي سيسهم في توسيع القاعدة الضريبية من خلال زيادة أعداد العاملين في القطاع الرسمي على المدى الطويل. ومن شأن ذلك دعم برامج الرعاية الاجتماعية للأقل حظاً، وتحسين الخدمات الحكومية في محافظات المملكة كافة.

وعلى الرغم من أن النمو المرتفع في القطاعات الرئيسية أدى إلى استحداث فرص عمل كثيرة، من ناحية الطلب، فإن الكثير من فرص العمل التي يتم استحداثها يشغلها العمال الأجانب ذوو المهارات والتكلفة المتدنية. فهناك نحو 658 ألف من العمال الأجانب العاملين في المملكة، مع ما يقرب من ثلثي هؤلاء في القطاع غير الرسمي. والعمال الأجانب هم الأكثر حضوراً في قطاعات البناء والزراعة والصناعة التحويلية (41%، 38%، 37% من القوى العاملة للقطاع على التوالي). وهذه القطاعات الثلاثة هي الأسرع نمواً خارج القطاع العام.



التشريع والعدل

تسعى المملكة الاردنية الهاشمية من خلال كافة اجهزتها، وعن طريق سلطاتها الثلاث (التنفيذية والتشريعية والقضائية) الى تعزيز وترسيخ دولة القانون والمؤسسات، مما يعني قيام الدولة على تشريعات عادلة ومؤسسات فاعلة تلتزم بمبادئ التشريع وتتصاح لها، وأن تنطلق التشريعات من أحكام الدستور الذي يكفل مبادئ العدالة والمساواة وينظم العلاقة بين مؤسسات الدولة الدستورية ويكفل لها استقلالها.

إن التطور والتنمية يتطلبان استمرار تحديث التشريعات وتطويرها بما يتفق مع المتغيرات والتطورات على كافة الأصعدة، وتلبية حاجات التواصل والتشابك في العلاقات بين الأمم والشعوب المختلفة، والاستفادة من التجارب والمعارف التي اكتسبتها البشرية خلال مسيرة النمو والازدهار.

ولتحقيق العدل فإنه يتطلب وجود تشريعات متوائمة مع حاجات المجتمع المتغيرة، ومؤسسات دولة قادرة على تطبيق وإنفاذ التشريعات وفقاً لمبادئ العدل والمساواة، على أن ترتبط تلك المؤسسات بسلطات الدولة الثلاث.

السلطة القضائية

تتألف السلطة القضائية من المحاكم النظامية والمحاكم الدينية والمحاكم الخاصة وقضاتها مستقلون لا سلطان عليهم في قضائهم لغير القانون.

وقد أولى الدستور الاردني القضاء أهمية خاصة، وضمن استقلاليته حيث نصت المادة (27) منه على أن:

" السلطة القضائية مستقلة تتولاها المحاكم على اختلاف انواعها ودرجاتها وتصدر جميع الاحكام وفق القانون باسم الملك".

وبناءً عليه فقد تم اصدار العديد من التشريعات والتي كان آخرها: تعديل ومراجعة قانون استقلال القضاء رقم (29) لعام 2014، وقد عزز هذا القانون مبدأ الفصل بين السلطات وفق التعديلات الدستورية لعام 2011 باعتبار السلطة القضائية مستقلة تتولاها المحاكم على اختلاف أنواعها ودرجاتها وتصدر أحكامها وفق القانون باسم الملك، وأن القضاة مستقلون لا سلطان عليهم في قضائهم لغير القانون.

ويتولى المجلس القضائي جميع الشؤون المتعلقة بالقضاة النظاميين، وله وحده حق تعيين القضاة، والقضاة يعينون ويعزلون بإرادة ملكية وفق أحكام القانون، والمحاكم مفتوحة للجميع، ومصونة من التدخل في شؤونها، وجلساتها علنية، ونظراً لأهمية التخصص القضائي فقد تم استحداث هيئات قضائية متخصصة بنظر القضايا التجارية والبنوك، عمالية، تجارة بحرية، ملكية فكرية، مطبوعات، والعنف الاسري، مما يؤدي اثراء القضاء ويساهم في تحقيق العدالة.

وبموجب قانون القضاء الاداري رقم (27) لعام 2014، أصبح التقاضي في الدعاوى الإدارية لأول مرة على درجتين، وبناء عليه قام المجلس بتشكيل محكمة إدارية من رئيس وعدد من القضاة لا تقل درجة كل منهم عن الدرجة الثانية، وتتعدد من هيئة أو أكثر يشكلها

رئيسها تتألف كل منها من رئيس وعضوين على الأقل، وتختص دون غيرها بالنظر في جميع الطعون المتعلقة بالقرارات الإدارية النهائية.

وتجدر الإشارة الى انه قد تم إصدار قانون الأحداث رقم (32) لعام 2014، وبموجب هذا القانون خصص المجلس القضائي قضاة للنظر في قضايا الأحداث وتسوية نزاعاتهم، وتنفيذ الأحكام الصادرة بحقهم في كافة محاكم البداية في كافة محافظات المملكة.

وتتولى المحاكم الشرعية وفق قوانينها الخاصة الفصل في النزاعات القضائية التي تتعلق بمسائل الأحوال الشخصية للمسلمين وقضايا الدية إذا كان الفريقان كلاهما مسلمين، أو كان أحدهما غير مسلم ورضي الفريقان أن يكون حق القضاء في ذلك للمحاكم الشرعية، كما لها وحدها سلطة القضاء في الأمور المختصة بالأوقاف الإسلامية، ويتولى المجلس القضائي الشرعي برئاسة رئيس المحكمة العليا الشرعية جميع الشؤون المتعلقة بالقضاة الشرعيين. وتم استحداث المحكمة العليا الشرعية والنيابة العامة الشرعية ليكون التقاضي على درجتين إضافة الى محكمة قانون. كما تم اصدار نظام لمكاتب الاصلاح الاسري لتكون اساسا للحلول البديلة للتقاضي من خلال التوفيق والصلح والوساطة

تتولى دائرة قاضي القضاة الإشراف على المحكمتين الشرعيتين الابتدائية والاستئنافية في القدس الشريف، وتلبية احتياجاتهما من الكوادر البشرية والتجهيزات الفنية، حيث إنهما جزء من القضاء الشرعي الأردني لعدم شمولهما بقرار فك الارتباط مع الضفة الغربية .

كما تتولى المحاكم الشرعية تنفيذ السندات التنفيذية الصادرة او المصادق عليها من المحاكم الشرعية .

ويتولى ديوان التشريع والرأي مهمة دراسة ووضع وتدقيق وتعديل واعادة صياغة مشاريع القوانين، والمساهمة في تحديث التشريعات وتطوير وإعداد البحوث والدراسات وعقد الندوات والمحاضرات وابداء الرأي والاستشارات القانونية التي تقدم للحكومة التنفيذية .

أبرز البيانات التي تتعلق بالسلطة القضائية (الشرعي والنظامي) للعام 2015

| المؤشر | القيمة |
|--|--------|
| عدد القضاة النظاميين لكل 100 ألف نسمة للعام 2015 | 10.8 |
| نسبة القضاة النظاميين المختصين | 24.6% |
| عدد القضاة النظاميين | 966 |
| اناث | 176 |
| ذكور | 790 |
| عدد اعوان القضاء النظامي | 4,077 |
| اناث | 1,807 |
| ذكور | 2,270 |
| عدد القضاة الشرعيين | 232 |
| عدد اعوان القضاء الشرعي (ذكور) | 970 |
| القضايا المفصلة في المحاكم النظامية عام 2015 (ألف) | 412 |

| المؤشر | القيمة |
|---|--------|
| نسبة الفصل في قضايا المحاكم النظامية | 99% |
| نسبة الانجاز في قضايا المحاكم النظامية | 75.7% |
| القضايا المفصولة في المحاكم الشرعية عام 2015 (ألف) | 83 |
| نسبة الفصل في قضايا المحاكم الشرعية | 97.2% |
| نسبة الانجاز في قضايا المحاكم الشرعية | 80.7% |
| عدد المحاكم النظامية | 80 |
| عدد دوائر الادعاء العام | 49 |
| دوائر النيابة العامة | 4 |
| عدد المحاكم الشرعية (بما في ذلك المحكمة العليا الشرعية ومحكمتي القدس الشرعيتين) | 71 |

المصدر: وزارة العدل ودائرة قاضي القضاة.

التحديات

التحديات التي تواجه قطاع القضاء (القضاء النظامي والشرعي)

- نقص أعداد القضاة المتخصصين في المحاكم النظامية والشرعية، بما في ذلك قضاة النيابة العامة، الأمر الذي ينعكس سلباً على سرعة البت في القضايا.
- تزايد أعداد القضايا، وضخامة النزاعات، وزيادة عبء العمل القضائي، نتيجة لتعدد وتشابك العلاقات الاجتماعية والاقتصادية، والنمو السكاني، مقابل محدودية عدد القضاة المتخصصين، وظهور الجرائم النوعية المستحدثة، خاصة في ظل الظروف المحيطة التي تشهدها المنطقة وتأثيرها على المملكة
- معظم البنى التحتية للمحاكم لا توائم متطلبات العمل القضائي، وفقاً لأفضل الممارسات الدولية
- نظام العدالة الجزائية غير متطور، وغير قادر على التعامل مع التغيرات الاجتماعية .
- ضعف الثقافة والوعي لدى المجتمع المدني والجمهور حول دور السلطة القضائية، ومبدأ سيادة القانون.
- ضعف الإقبال على الحلول البديلة للنزاعات.

التحديات التي تواجه قطاع التشريع

- نقص الكوادر المؤهلة في إعداد وصياغة التشريعات.
- عدم وجود معهد متخصص في التدريب على إعداد ودراسة وصياغة التشريعات.
- ضعف التنسيق المسبق للتشريعات التي تأتي استجابة لمتطلبات الاتفاقيات الدولية بشكل خاص.
- ضعف التوافق المسبق بين الجهات المتعددة ذات العلاقة بتشريع معين، الأمر الذي يؤدي إلى عدم الوصول إلى نص تشريعي واضح يلبي حاجات جميع الأطراف ذات العلاقة.

الأهداف القطاعية

- ترسيخ دولة القانون لتحقيق العدالة والمساواة وتعزيز مبادئ النزاهة والشفافية وتكافؤ الفرص وحماية الحقوق والحريات وزيادة ثقة المجتمع.

الأهداف الفرعية

- دعم استقلال القضاء ورفع كفاءة الجهاز القضائي وزيادة فاعليته.
- تحسين وتطوير إجراءات التقاضي وتقصير امددها.
- تطوير العدالة الجزائية لتواكب السياسة الجنائية والمعايير العالمية لحقوق الإنسان.
- تطوير البنى التحتية للوزارة والمحاكم النظامية والشرعية.
- رفع القدرة المؤسسية للوزارة والمحاكم النظامية والشرعية والدوائر التابعة لها.
- تطوير أسس اعداد التشريعات المحالة الى ديوان التشريع والرأي وتسريع وتيرة العمل في انجازها.

- تعميق مستوى التنسيق والتعاون بين السلطين التشريعية والتنفيذية.
- توسيع قاعدة المشاركة في صنع القرار وتنمية دور الاحزاب السياسية.

المبادرات

- توفير مكاتب فنية في المحاكم النظامية والشرعية
- مؤسسة التخصص في العمل القضائي
- تعزيز دور التقنيش القضائي ورفع قدرته المؤسسية
- تعزيز البنية المؤسسية لجهاز القضاء الشرعي
- تحديث وتطوير التشريعات
- تطوير وتحسين اجراءات العمل في المحاكم النظامية والشرعية
- تطوير آليات التبليغ القضائي
- التوسع في استخدام الحلول بديلة للنزاعات
- مؤسسة نظام للمساعدة القانونية
- تبني بدائل للعقوبات السالبة للحرية وتبني نظام قاضي تنفيذ العقوبة
- تطوير العدالة الاصلاحية للأحداث
- رفع الجاهزية الالكترونية وتحسين مستوى الخدمات المقدمة في الوزارة والمحاكم النظامية والشرعية
- تحسين بيئة العمل في المحاكم النظامية والشرعية وإدامة مبادئها
- تطوير الموارد البشرية وتمكينهم
- تطوير ومراجعة الهياكل التنظيمية والادوار الوظيفية
- تطوير عمل المعهد القضائي
- تعزيز ثقة المجتمع في الجهاز القضائي
- رفع قدرات العاملين في ديوان التشريع والرأي في مجال اعداد وصياغة التشريعات والاستشارات القانونية.
- دعم العملية التشريعية.
- بناء قدرات الموارد البشرية تشريعياً وقانونياً وسياسياً وإدارياً
- رفع كفاءة البنية التحتية الالكترونية التشريعية والقانونية
- تعزيز دور الاحزاب في الحياة السياسية
- تعزيز مبادئ حقوق الانسان

مؤشرات الاهداف القطاعية والفرعية

| الجهة المعنية | المستهدف | | | | الفعلي 2015 | الفعلي 2014 | المؤشر |
|--|----------|--------|--------|--------|----------------|----------------|--|
| | 2019 | 2018 | 2017 | 2016 | | | |
| الهدف القطاعي: ترسيخ دولة القانون لتحقيق العدالة والمساواة وتعزيز مبادئ النزاهة والشفافية وتكافؤ الفرص وحماية الحقوق والحريات وزيادة ثقة المجتمع | | | | | | | |
| الهدف الفرعي رقم (1): دعم استقلال القضاء ورفع كفاءة الجهاز القضائي وزيادة فاعليته | | | | | | | |
| المجلس القضائي | 144/42 | 144/42 | 144/42 | 144/44 | 144/44 | 144/46 | ترتيب الأردن في تقرير التنافسية العالمي من حيث فعالية واستقلال |
| | 102/39 | 102/39 | 102/40 | 102/40 | 102/41 | 99/38 | ترتيب الاردن في سيادة القانون وفقاً لتقرير مشروع العدالة العالمي |
| | 25 | 25 | 21 | 19 | 17 | 17 | عدد المحاكم المتخصصة (العدد تراكمي) |
| دائرة قاضي القضاة | %94 | %93 | %90 | %87 | %83 | %81.6 | نسبة الانجاز في القضايا الشرعية |
| الهدف الفرعي رقم (2): تحسين وتطوير اجراءات التقاضي وتقصير امددها | | | | | | | |
| المجلس القضائي | %21 | %21 | %21 | %21 | %21 | %21 | نسبة القضاة المتخصصين |
| وزارة العدل | 289 | 287 | 290 | 295 | 302 | 317 | معدل مدة التقاضي في دعاوى بداية الحقوق (يوم) |
| | 165 | 160 | 166 | 170 | 174 | 202 | معدل مدة التقاضي في دعاوى صلح الحقوق (يوم) |
| | 24 | 24 | 22 | 20 | 17 | 15 | عدد الخدمات الالكترونية التي تقدمها المحاكم النظامية |
| | 16 | 16 | 16 | 8 | 8 | 5 | عدد المحاكم التي تطبق نظام التبليغ الالكتروني (اجهزة ال PDA). |
| دائرة قاضي القضاة | 50 | 40 | 30 | 20 | 10 | 10 | عدد التراسل الالكتروني للتبليغ خارج الاختصاص |
| | 10 | 50 | 50 | 50 | 0 | 0 | عدد العمليات والخدمات التي تم إعادة هندسة إجراءاتها |
| | 12 | 12 | 8 | 4 | 0 | 0 | عدد المكاتب التي تقدم خدمة تسليف النفقة (العدد تراكمي) |
| | 53 | 41 | 26 | 11 | 1 | 1 | عدد المحاكم الشرعية التي ستطبق مشروع بطاقة الأسرة (العدد تراكمي) |

| المؤشر | الفعلي 2014 | الفعلي 2015 | المستهدف | | | | الجهة المعنية |
|--|----------------|----------------|----------|------|------|------|----------------------|
| | | | 2016 | 2017 | 2018 | 2019 | |
| عدد المحاكم الشرعية التي تطبق نظام مكاتب الإصلاح والتوفيق الأسري (العدد تراكمي) | 0 | 7 | 16 | 28 | 40 | 45 | |
| الهدف الفرعي رقم (3): تطوير العدالة الجزائية لتواكب السياسة الجنائية والمعايير العالمية لحقوق الانسان | | | | | | | |
| عدد حالات المساعدة القانونية | 30 | 35 | 40 | 42 | 45 | 48 | وزارة العدل |
| عدد البدائل للعقوبات السالبة للحرية | 2 | 6 | 6 | 6 | 6 | 6 | وزارة العدل |
| الهدف الفرعي رقم (4): تطوير البنى التحتية للوزارة والمحاكم النظامية والشرعية | | | | | | | |
| عدد قصور العدل والمباني النموذجية | 7 | 8 | 8 | 8 | 10 | 10 | وزارة العدل |
| عدد مباني المحاكم الشرعية التي سيتم إنشاؤها | 0 | 0 | 0 | 0 | 2 | 4 | دائرة قاضي القضاة |
| عدد المحاكم الشرعية التي سيتم حوسبة أعمالها بالكامل سنويا | 10 | 10 | 20 | 20 | 18 | - | دائرة قاضي القضاة |
| عدد الخدمات الكترونية التي تقدمها الدائرة والمحاكم الشرعية | 0 | 0 | 3 | 3 | 3 | 3 | دائرة قاضي القضاة |
| الهدف الفرعي رقم (5): رفع القدرة المؤسسية للوزارة والمحاكم النظامية والشرعية و الدوائر التابعة لها | | | | | | | |
| نتائج رضى متلقي الخدمة في الدراسة التي تعدها الوزارة سنويا | 74.92 | 75.3 | 76 | 76 | 77 | 79 | وزارة العدل |
| عدد المتدربين من القضاة الشرعيين | 120 | 40 | 40 | 40 | 40 | 50 | دائرة قاضي القضاة |
| عدد المتدربين من أعوان القضاة الشرعيين | 450 | 150 | 150 | 150 | 150 | 200 | |
| نسبة الشكاوى الواردة الكترونياً إلى إجمالي عدد الشكاوى (نسبة تراكمية) | 0 | 0 | 20% | 40% | 60% | 70% | |
| الهدف الفرعي رقم (6): تطوير أسس اعداد التشريعات المحالة الى ديوان التشريع والرأي وتسريع وتيرة العمل في انجازها | | | | | | | |
| نسبة التشريعات المنجزة إلى مجمل التشريعات الواردة إلى ديوان التشريع والرأي | 81% | 90% | 99% | 100% | 100% | 100% | ديوان التشريع والرأي |

| المؤشر | الفعلي 2014 | الفعلي 2015 | المستهدف | | | | الجهة المعنية |
|--|----------------|----------------|----------|------|------|------|-----------------------------------|
| | | | 2016 | 2017 | 2018 | 2019 | |
| نسبة الاستشارات المنجزة إلى مجمل الاستشارات الواردة إلى ديوان التشريع والرأي | %82 | %94 | %100 | %100 | %100 | %100 | ديوان التشريع والرأي |
| نسبة مسودات التشريعات المنشورة على الموقع الإلكتروني إلى مجمل التشريعات الواردة إلى ديوان التشريع والرأي | %81 | %87 | %88 | %90 | %90 | %95 | ديوان التشريع والرأي |
| نسبة المتخصصين في مجال اعداد وصياغة التشريعات | %40 | %42 | %55 | %75 | %90 | %95 | ديوان التشريع والرأي |
| نسبة المتخصصين في مجال إبداء الرأي في الاستشارات القانونية | %40 | %42 | %60 | %75 | %85 | %90 | ديوان التشريع والرأي |
| الهدف الفرعي رقم (7): تعميق مستوى التنسيق والتعاون بين السلطين التشريعية والتنفيذية | | | | | | | |
| معدل مشروعات القوانين التي يتم رفضها من قبل مجلس الامة | %13 | %8 | %5 | %2 | %1 | %1 | وزارة الشؤون السياسية والبرلمانية |
| | | | | | | | |
| | | | | | | | |
| | | | | | | | |
| معدل مشروعات القوانين المعدلة في فترة زمنية قصيرة من القانون الاصلي من قبل الهيئات المكلفة بإعداد وصياغة التشريعات في السلطة التنفيذية | %70 | %50 | %40 | %30 | %20 | %20 | |
| متوسط الفترة الزمنية اللازمة للهيئات الحكومية لإعداد التشريعات منذ البدء بدراستها وحتى احالة مشروع القانون الى ديوان التشريع والرأي | %14 | %10 | %8 | %5 | %3 | %3 | |
| نسبة الدراسات التحليلية المرفقة مع مشروعات القوانين الحكومية الى مجمل مشروعات القوانين غير المرفقة بها دراسات تحليلية والمرسلة الى مجلس النواب | %10 | %10 | %50 | %100 | %100 | %100 | |
| الهدف الفرعي رقم (8): توسيع قاعدة المشاركة في صنع القرار وتنمية دور الاحزاب السياسية | | | | | | | |

| المؤشر | الفعلي 2014 | الفعلي 2015 | المستهدف | | | | الجهة المعنية |
|---|----------------|----------------|------------|------------|------------|------------|--------------------------------------|
| | | | 2016 | 2017 | 2018 | 2019 | |
| نسبة المواطنين الذين يتقنون بنجاح الحكومة في تحقيق التنمية السياسية | %60 | %70 | %80 | %90 | %95 | %95 | وزارة الشؤون السياسية والبرلمانية |
| درجة رضا الاحزاب السياسية ومؤسسات المجتمع المدني عن الخدمات التي تقدمها الوزارة | %60 | %70 | %80 | %90 | %90 | %90 | |
| مؤشر الهدف القطاعي ترتيب الاردن في معيار سيادة القانون وفقا لإحصائيات البنك | 0.43 | 0.5 | 0.5 | 0.5 | 0.5 | 0.5 | المجلس القضائي |

البرامج والمشاريع والاحتياجات التمويلية

(بالألف دينار)

| اسم المشروع | مصدر التمويل | الكلفة الكلية | الاحتياجات المالية | | | | المجموع | الجهة المسؤولة |
|--|--------------|---------------|--------------------|------|------|------|---------|--|
| | | | 2016 | 2017 | 2018 | 2019 | | |
| الهدف القطاعي 1: ترسيخ دولة القانون لتحقيق العدالة والمساواة وتعزيز مبادئ النزاهة والشفافية وتكافؤ الفرص وحماية الحقوق والحريات وزيادة ثقة المجتمع | | | | | | | | |
| الهدف المرحلي 1: دعم استقلال القضاء ورفع كفاءة الجهاز القضائي وزيادة فاعليته | | | | | | | | |
| المبادرة 1: توفير مكاتب فنية في المحاكم النظامية والشرعية | | | | | | | | |
| جديد | | | | | | | | |
| انشاء مكتب فني في محكمة استئناف عمان، واريد، معان | موازنة عامة | 0 | 0 | 0 | 0 | 0 | 0 | المجلس القضائي |
| انشاء المكتب الفني في المحكمة العليا الشرعية | موازنة عامة | 150 | 0 | 100 | 25 | 25 | 150 | دائرة قاضي القضاة |
| انشاء محاكم اقتصادية متخصصة في الامور المالية والاقتصادية والبت السريع المتخصص في هذه القضايا | موازنة عامة | 0 | 0 | 0 | 0 | 0 | 0 | وزارة العدل |
| مجموع المشاريع | | 150 | 0 | 100 | 25 | 25 | 150 | |
| مجموع المشاريع للمبادرة | | 150 | 0 | 100 | 25 | 25 | 150 | |
| المبادرة 2: مأسسة التخصص في العمل القضائي | | | | | | | | |
| جديد | | | | | | | | |
| أتمته عملية توزيع القضايا على القضاة حسب التخصص ضمن الجهاز القضائي | موازنة عامة | 0 | 0 | 0 | 0 | 0 | 0 | وزارة العدل / وزارة الاتصالات وتكنولوجيا المعلومات |
| مجموع المشاريع | | 0 | 0 | 0 | 0 | 0 | 0 | |
| مستمر / قيد التنفيذ | | | | | | | | |
| مشروع التدريب التخصصي للقضاة | موازنة عامة | 500 | 100 | 140 | 140 | 120 | 500 | وزارة العدل |
| مجموع المشاريع | | 500 | 100 | 140 | 140 | 120 | 500 | |

| الجهة المسؤولة | المجموع | الاحتياجات المالية | | | | الكلفة الكلية | مصدر التمويل | اسم المشروع |
|---|---------|--------------------|-------|-------|-------|---------------|--------------|---|
| | | 2019 | 2018 | 2017 | 2016 | | | |
| | 500 | 120 | 140 | 140 | 100 | 500 | | مجموع المشاريع للمبادرة |
| المبادرة 3: تعزيز دور التفتيش القضائي ورفع قدرته المؤسسية | | | | | | | | |
| جديد | | | | | | | | |
| دائرة قاضي القضاة | 10 | 0 | 5 | 5 | 0 | 10 | موازنة عامة | مأسسة التفتيش القضائي الشرعي |
| | 10 | 0 | 5 | 5 | 0 | 10 | | مجموع المشاريع |
| | 10 | 0 | 5 | 5 | 0 | 10 | | مجموع المشاريع للمبادرة |
| المبادرة 4: تعزيز البنية المؤسسية لجهاز القضاء الشرعي | | | | | | | | |
| جديد | | | | | | | | |
| دائرة قاضي القضاة | 680 | 250 | 55 | 375 | 0 | 680 | موازنة عامة | المحكمة العليا الشرعية والنيابة العامة الشرعية |
| | 680 | 250 | 55 | 375 | 0 | 680 | | مجموع المشاريع |
| | 680 | 250 | 55 | 375 | 0 | 680 | | مجموع المشاريع للمبادرة |
| | 1,340 | 395 | 225 | 620 | 100 | 1,340 | | مجموع المشاريع للهدف المرحلي |
| الهدف المرحلي 2: تحسين وتطوير إجراءات التقاضي وتقصير امدها | | | | | | | | |
| المبادرة 1: تحديث وتطوير التشريعات | | | | | | | | |
| جديد | | | | | | | | |
| وزارة العدل | 45 | 15 | 15 | 15 | 0 | 45 | موازنة عامة | موائمة التشريعات الوطنية مع الاتفاقية الدولية لذوي الاعاقة بما فيها قانون حقوق الاشخاص المعوقين |
| دائرة قاضي القضاة | 0 | 0 | 0 | 0 | 0 | 0 | موازنة عامة | تعديل التشريعات ذات العلاقة بقانون اصول المحاكمات الشرعية |
| وزارة العدل | 45 | 15 | 15 | 15 | 0 | 45 | موازنة عامة | تأهيل خبراء معتمدين في تيسير التواصل مع الاشخاص ذوي الاعاقة في حقهم بالتقاضي |
| | 90 | 30 | 30 | 30 | 0 | 90 | | مجموع المشاريع |
| مستمر / قيد التنفيذ | | | | | | | | |
| وزارة العدل | 0 | 0 | 0 | 0 | 0 | 0 | موازنة عامة | مراجعة وتعديل قانون النيابة العامة |
| وزارة العدل | 0 | 0 | 0 | 0 | 0 | 0 | موازنة عامة | قانون اصول محاكمات جزائية |
| وزارة العدل | 0 | 0 | 0 | 0 | 0 | 0 | موازنة عامة | مراجعة وتعديل قانون دعاوى الحكومية |
| وزارة العدل | 0 | 0 | 0 | 0 | 0 | 0 | موازنة عامة | قانون تشكيل المحاكم النظامية |
| وزارة العدل | 0 | 0 | 0 | 0 | 0 | 0 | موازنة عامة | قانون صندوق المساعدة القانونية (طابع على اللوائح والطلبات بقيمة معينة) |
| وزارة العدل | 25 | 5 | 5 | 5 | 10 | 25 | موازنة عامة | مكتبة ومجلة الكترونية للقوانين والتشريعات |
| وزارة العدل | 0 | 0 | 0 | 0 | 0 | 0 | موازنة عامة | مراجعة وتعديل قانون البيئات |
| وزارة العدل | 75 | 15 | 25 | 25 | 10 | 75 | موازنة عامة | تحديث وتطوير عدد من التشريعات |
| | 100 | 20 | 30 | 30 | 20 | 100 | | مجموع المشاريع |
| | 190 | 50 | 60 | 60 | 20 | 190 | | مجموع المشاريع للمبادرة |
| المبادرة 2: تطوير وتحسين إجراءات العمل في المحاكم النظامية والشرعية | | | | | | | | |
| جديد | | | | | | | | |
| وزارة العدل | 40 | 10 | 10 | 10 | 10 | 40 | موازنة عامة | تطوير وتحديث دليل إجراءات دوائر التنفيذ |
| دائرة قاضي القضاة | 7,000 | 4000 | 1,000 | 1,000 | 1,000 | 7,000 | موازنة عامة | تنفيذ صندوق تسليف النفقة |
| دائرة قاضي القضاة | 515 | 100 | 200 | 200 | 15 | 515 | موازنة عامة | اعادة هندسة الإجراءات المتعلقة بأعمال التوثيقات والعمليات |
| وزارة العدل | 0 | 0 | 0 | 0 | 0 | 0 | منحة USAID | المحكمة الالكترونية |
| | 7,555 | 4,110 | 1,210 | 1,210 | 1,025 | 7,555 | | مجموع المشاريع |
| مستمر / قيد التنفيذ | | | | | | | | |

| اسم المشروع | مصدر التمويل | الكلفة الكلية | الاحتياجات المالية | | | | المجموع | الجهة المسؤولة |
|---|--------------|---------------|--------------------|-------|-------|-------|---------|-------------------|
| | | | 2019 | 2018 | 2017 | 2016 | | |
| مشروع بطاقة الاسرة في جميع المحاكم الشرعية | موازنة عامة | 100 | 20 | 20 | 20 | 40 | 100 | دائرة قاضي القضاة |
| مجموع المشاريع | | 100 | 20 | 20 | 20 | 40 | 100 | |
| مجموع المشاريع للمبادرة | | 7,655 | 1,045 | 1,230 | 1,230 | 4,150 | 7,655 | |
| المبادرة 3: تطوير آليات التبليغ القضائي | | | | | | | | |
| جديد | | | | | | | | |
| دراسة وتحديث آليات التبليغات القضائية في المحاكم الشرعية | موازنة عامة | 15 | 5 | 5 | 5 | 0 | 15 | دائرة قاضي القضاة |
| حوسبة آلية التبليغات القانونية | موازنة عامة | 0 | 0 | 0 | 0 | 0 | 0 | وزارة العدل |
| مجموع المشاريع | | 15 | 5 | 5 | 5 | 0 | 15 | |
| مستمر / قيد التنفيذ | | | | | | | | |
| استكمال مشروع التبليغات القضائية لشراء أجهزة خاصة بالتبليغ (150) جهاز | موازنة عامة | 150 | 0 | 0 | 150 | 0 | 150 | وزارة العدل |
| مجموع المشاريع | | 150 | 0 | 0 | 150 | 0 | 150 | |
| مجموع المشاريع للمبادرة | | 165 | 5 | 0 | 155 | 5 | 165 | |
| المبادرة 4: التوسع في استخدام الحلول بديلة للنزاعات | | | | | | | | |
| مستمر / قيد التنفيذ | | | | | | | | |
| دعم وتفعيل الوحدات التنظيمية الخاصة بالحلول البديلة | موازنة عامة | 10 | 5 | 5 | 0 | 0 | 10 | وزارة العدل |
| التوسع في إنشاء مكاتب الاصلاح الاسري | موازنة عامة | 4,345 | 300 | 1,020 | 1,425 | 1,600 | 4,345 | دائرة قاضي القضاة |
| مجموع المشاريع | | 4,355 | 305 | 1,025 | 1,425 | 1,600 | 4,355 | |
| مجموع المشاريع للمبادرة | | 4,355 | 305 | 1,025 | 1,425 | 1,600 | 4,355 | |
| مجموع المشاريع للمرحلة | | 12,365 | 1,375 | 2,470 | 2,715 | 5,805 | 12,365 | |
| الهدف المرحلي 3: تطوير العدالة الجزائية لتواكب السياسة الجنائية والمعايير العالمية لحقوق الانسان | | | | | | | | |
| المبادرة 1: مأسسة نظام للمساعدة القانونية | | | | | | | | |
| مستمر / قيد التنفيذ | | | | | | | | |
| تقديم مساعدة قانونية مجانية | موازنة عامة | 550 | 100 | 100 | 100 | 250 | 550 | وزارة العدل |
| مجموع المشاريع | | 550 | 100 | 100 | 100 | 250 | 550 | |
| مجموع المشاريع للمبادرة | | 550 | 100 | 100 | 100 | 250 | 550 | |
| المبادرة 2: تبني بدائل للعقوبات السالبة للحرية وتبني نظام قاضي تنفيذ العقوبة | | | | | | | | |
| مستمر / قيد التنفيذ | | | | | | | | |
| مأسسة نظام العقوبات البديلة | موازنة عامة | 80 | 15 | 25 | 25 | 15 | 80 | وزارة العدل |
| مجموع المشاريع | | 80 | 15 | 25 | 25 | 15 | 80 | |
| مجموع المشاريع للمبادرة | | 80 | 15 | 25 | 25 | 15 | 80 | |
| المبادرة 3: تطوير العدالة الاصلاحية للاحداث | | | | | | | | |
| مستمر / قيد التنفيذ | | | | | | | | |
| تجهيز محاكم الأحداث بالأجهزة و المعدات اللازمة | موازنة عامة | 40 | 10 | 10 | 10 | 10 | 40 | وزارة العدل |
| العدالة الاصلاحية للأحداث | موازنة عامة | 60 | 15 | 15 | 15 | 15 | 60 | وزارة العدل |
| مجموع المشاريع | | 100 | 25 | 25 | 25 | 25 | 100 | |
| مجموع المشاريع للمبادرة | | 100 | 25 | 25 | 25 | 25 | 100 | |
| مجموع المشاريع للمرحلة | | 730 | 140 | 150 | 150 | 290 | 730 | |
| الهدف المرحلي 4: تطوير البنى التحتية للوزارة و المحاكم النظامية والشرعية | | | | | | | | |
| المبادرة 1: رفع الجاهزية الالكترونية وتحسين مستوى الخدمات المقدمة في الوزارة والمحاكم النظامية والشرعية | | | | | | | | |
| جديد | | | | | | | | |
| اصدار نسخة جديدة من نظام ميزان (نظام ادارة الدعاوى) | موازنة عامة | 900 | 150 | 250 | 250 | 250 | 900 | وزارة العدل |

| الجهة المسؤولة | المجموع | الاحتياجات المالية | | | | الكلفة الكلية | مصدر التمويل | اسم المشروع |
|---|---------|--------------------|-------|-------|-------|---------------|--------------|--|
| | | 2019 | 2018 | 2017 | 2016 | | | |
| | | | | | | | | V3 MIZAN |
| وزارة العدل | 1,895 | 617 | 478 | 450 | 350 | 1,895 | موازنة عامة | مشروع استبدال الاجهزة القديمة وملحقاتها (اجهزة، طابعات ، خادما ت) لتحسين بيئة العمل وتحديث الأنظمة التشغيلية وشراء الرخص |
| وزارة العدل | 3,250 | 1090 | 1,080 | 1,080 | 0 | 3,250 | موازنة عامة | مشروع شراء احتياجات ومتطلبات الوزارة من الأجهزة وملحقاتها (اجهزة حاسوب، طابعات، خاد م رئيسية، شاشات، أجهزة حفظ طاقة، ماسحات ضوئية، مواد شبكية) |
| وزارة العدل | 395 | 103 | 146 | 146 | 0 | 395 | موازنة عامة | تفعيل خدمات الكترونية جديدة وربط الكتروني جديد، وزيادة أمن وحماية المعلومات وتحسين الخدمات المقدمة |
| وزارة العدل | 25 | 0 | 0 | 25 | 0 | 25 | موازنة عامة | تفعيل النظام المحوسب للسجل العدلي |
| وزارة العدل | 1,465 | 500 | 415 | 300 | 250 | 1,465 | موازنة عامة | مشروع الأرشفة الالكترونية |
| | 7,930 | 2,560 | 2,369 | 2,251 | 750 | 7,930 | | مجموع المشاريع |
| مستمر / قيد التنفيذ | | | | | | | | |
| دائرة قاضي القضاة | 2,320 | 1000 | 670 | 500 | 150 | 2,320 | موازنة عامة | الحوسبة الشاملة (القضاء الشرعي) |
| | 2,320 | 1,000 | 670 | 500 | 150 | 2,320 | | مجموع المشاريع |
| | 10,250 | 3,560 | 3,039 | 2,751 | 900 | 10,250 | | مجموع المشاريع للمبادرة |
| المبادرة 2: تحسين بيئة العمل في المحاكم النظامية والشرعية وإدامة مبانيتها | | | | | | | | |
| جديد | | | | | | | | |
| دائرة قاضي القضاة | 370 | 200 | 60 | 60 | 50 | 370 | موازنة عامة | إدامة المعهد القضاء الشرعي |
| دائرة قاضي القضاة | 600 | 400 | 200 | 0 | 0 | 600 | موازنة عامة | انشاء المحاكم المتخصصة لفصل اعمال التوثيق عن التنفيذ والتركات والقضايا |
| وزارة العدل | 1,000 | 100 | 400 | 400 | 100 | 1,000 | موازنة عامة | إنشاء مبنى قصر العدل في العقبة |
| دائرة قاضي القضاة | 6,400 | 3600 | 1,300 | 1,300 | 200 | 6,400 | موازنة عامة | بناء قصور عدل شرعية متخصصة او استبدال المباني القائمة بمباني اكثر ملائمة |
| | 8,370 | 4,300 | 1,960 | 1,760 | 350 | 8,370 | | مجموع المشاريع |
| مستمر / قيد التنفيذ | | | | | | | | |
| وزارة العدل | 5 | 0 | 0 | 0 | 5 | 5 | موازنة عامة | إنشاء مبنى قصر العدل في مادبا |
| وزارة العدل | 1,605 | 500 | 400 | 400 | 305 | 1,605 | موازنة عامة | مشروع صيانة مباني وزارة العدل وتجديد عقود الصيانة |
| وزارة العدل | 200 | 0 | 0 | 0 | 200 | 200 | موازنة عامة | إنشاء مبنى قصر العدل في الرصيفة |
| وزارة العدل | 5 | 0 | 0 | 0 | 5 | 5 | موازنة عامة | إنشاء مبنى قصر العدل في عجلون |
| وزارة العدل | 5 | 0 | 0 | 0 | 5 | 5 | موازنة عامة | إنشاء مبنى قصر العدل في الزرقاء |
| وزارة العدل | 6,450 | 1000 | 2,000 | 2,000 | 1,450 | 6,450 | موازنة عامة | انشاء مبنى قصر عدل معان وتجهيزه |
| وزارة العدل | 5,950 | 0 | 1,500 | 3,000 | 1,450 | 5,950 | موازنة عامة | مشروع مبنى المعهد القضائي |
| | 14,220 | 1,500 | 3,900 | 5,400 | 3,420 | 14,220 | | مجموع المشاريع |
| | 22,590 | 5,800 | 5,860 | 7,160 | 3,770 | 22,590 | | مجموع المشاريع للمبادرة |
| | 32,840 | 9,360 | 8,899 | 9,911 | 4,670 | 32,840 | | مجموع المشاريع للهدف المرحلي |
| الهدف المرحلي 5: ترفع القدرة المؤسسية للوزارة و المحاكم النظامية والشرعية و الدوائر التابعة لها | | | | | | | | |
| المبادرة 1: تطوير الموارد البشرية وتمكينهم | | | | | | | | |
| جديد | | | | | | | | |
| وزارة العدل | 0 | 0 | 0 | 0 | 0 | 0 | موازنة عامة | بناء القدرات للعاملين على الضابطة العدلية |
| | 0 | 0 | 0 | 0 | 0 | 0 | | مجموع المشاريع |
| مستمر / قيد التنفيذ | | | | | | | | |
| وزارة العدل | 29,050 | 9950 | 6,800 | 6,300 | 6,000 | 29,050 | موازنة عامة | مشروع بناء القدرات |

| الجهة المسؤولة | المجموع | الاحتياجات المالية | | | | الكلفة الكلية | مصدر التمويل | اسم المشروع |
|---|---------|--------------------|-------|-------|-------|---------------|--------------|--|
| | | 2019 | 2018 | 2017 | 2016 | | | |
| دائرة قاضي القضاة | 195 | 80 | 50 | 50 | 15 | 195 | موازنة عامة | برامج التدريب لقضاة وأعاون القضاء الشرعي |
| | 29,245 | 10,030 | 6,850 | 6,350 | 6,015 | 29,245 | | مجموع المشاريع |
| | 29,245 | 10,030 | 6,850 | 6,350 | 6,015 | 29,245 | | مجموع المشاريع للمبادرة |
| المبادرة 2: تطوير ومراجعة الهياكل التنظيمية و الأوصاف الوظيفية | | | | | | | | |
| جديد | | | | | | | | |
| وزارة العدل | 0 | 0 | 0 | 0 | 0 | 0 | موازنة عامة | مراجعة وتطوير الهياكل التنظيمية للمحاكم (الكبيرة / المتوسطة / الصغيرة) |
| وزارة العدل | 0 | 0 | 0 | 0 | 0 | 0 | موازنة عامة | مراجعة وتطوير الأوصاف الوظيفية |
| | 0 | 0 | 0 | 0 | 0 | 0 | | مجموع المشاريع |
| | 0 | 0 | 0 | 0 | 0 | 0 | | مجموع المشاريع للمبادرة |
| المبادرة 3: تطوير عمل المعهد القضائي | | | | | | | | |
| جديد | | | | | | | | |
| وزارة العدل | 0 | 0 | 0 | 0 | 0 | 0 | موازنة عامة | تطوير وتحديث دليل اجراءات المعهد القضائي |
| | 0 | 0 | 0 | 0 | 0 | 0 | | مجموع المشاريع |
| مستمر / قيد التنفيذ | | | | | | | | |
| وزارة العدل | 610 | 130 | 160 | 160 | 160 | 610 | موازنة عامة | برنامج الدبلوم القضائي |
| | 610 | 130 | 160 | 160 | 160 | 610 | | مجموع المشاريع |
| | 610 | 130 | 160 | 160 | 160 | 610 | | مجموع المشاريع للمبادرة |
| المبادرة 4: تعزيز ثقة المجتمع في الجهاز القضائي | | | | | | | | |
| جديد | | | | | | | | |
| دائرة قاضي القضاة | 30 | 10 | 0 | 10 | 10 | 30 | موازنة عامة | تطوير آليات لاستقبال الشكاوى والاقتراحات |
| دائرة قاضي القضاة | 500 | 150 | 200 | 150 | 0 | 500 | موازنة عامة | تطوير آليات تواصل وتحسين الاجراءات الخدمية مع طالبي الخدمة |
| | 530 | 160 | 200 | 160 | 10 | 530 | | مجموع المشاريع |
| | 530 | 160 | 200 | 160 | 10 | 530 | | مجموع المشاريع للمبادرة |
| | 30,385 | 10,320 | 7,210 | 6,670 | 6,185 | 30,385 | | مجموع المشاريع للهدف المرحلي |
| الهدف المرحلي 6: تطوير أسس اعداد التشريعات المحالة الى ديوان التشريع والرأي وتسريع وتيرة العمل في انجازها | | | | | | | | |
| المبادرة 1: رفع قدرات العاملين في ديوان التشريع والرأي في مجال اعداد وصياغة التشريعات والاستشارات القانونية | | | | | | | | |
| جديد | | | | | | | | |
| ديوان التشريع والرأي | 70 | 50 | 0 | 0 | 20 | 70 | موازنة عامة | تحديث الموقع الالكتروني لدى ديوان التشريع والرأي |
| | 70 | 50 | 0 | 0 | 20 | 70 | | مجموع المشاريع |
| مستمر / قيد التنفيذ | | | | | | | | |
| ديوان التشريع والرأي | 170 | 100 | 25 | 25 | 20 | 170 | موازنة عامة | بناء قدرات العاملين في ديوان التشريع والرأي |
| | 170 | 100 | 25 | 25 | 20 | 170 | | مجموع المشاريع |
| | 240 | 150 | 25 | 25 | 40 | 240 | | مجموع المشاريع للمبادرة |
| | 240 | 150 | 25 | 25 | 40 | 240 | | مجموع المشاريع للهدف المرحلي |
| الهدف المرحلي 7: تعميق مستوى التنسيق والتعاون بين السلطتين التشريعية والتنفيذية | | | | | | | | |
| المبادرة 1: دعم العملية التشريعية | | | | | | | | |
| جديد | | | | | | | | |
| وزارة الشؤون السياسية والبرلمانية | 100 | 50 | 20 | 30 | 0 | 100 | منحة (NDI) | مشروع اعتماد اليات تحديث وتطوير التشريعات ونشرها وتعميمها ومتابعتها |
| | 100 | 50 | 20 | 30 | 0 | 100 | | مجموع المشاريع |
| مستمر / قيد التنفيذ | | | | | | | | |

| الجهة المسؤولة | المجموع | الاحتياجات المالية | | | | الكلفة الكلية | مصدر التمويل | اسم المشروع |
|---|---------|--------------------|--------|--------|--------|---------------|-------------------------|---|
| | | 2019 | 2018 | 2017 | 2016 | | | |
| وزارة الشؤون السياسية والبرلمانية | 30 | 0 | 10 | 10 | 10 | 30 | منحة (NDI) | مشروع المساهمة في تطوير التشريعات الإصلاحية السياسية |
| وزارة الشؤون السياسية والبرلمانية | 140 | 40 | 30 | 30 | 40 | 140 | منحة | مشروع المساهمة في تعزيز منظومة النزاهة الوطنية |
| | 170 | 40 | 40 | 40 | 50 | 170 | | مجموع المشاريع |
| | 270 | 90 | 60 | 70 | 50 | 270 | | مجموع المشاريع للمبادرة |
| المبادرة 2: بناء قدرات الموارد البشرية تشريعيا وقانونيا وسياسيا وإداريا | | | | | | | | |
| مستمر / قيد التنفيذ | | | | | | | | |
| وزارة الشؤون السياسية والبرلمانية | 5 | 0 | 0 | 0 | 5 | 5 | منحة (الاتحاد الأوروبي) | مشروع الشراكة مع منظمات المجتمع المدني المعنية بالشأن السياسي لبناء قدرات الموظفين حول البحث والتحليل للتشريعات المنجزة وادوات الرقابة البرلمانية المستجيبة للسلطتين التنفيذية والتشريعية |
| وزارة الشؤون السياسية والبرلمانية | 80 | 20 | 20 | 20 | 20 | 80 | منحة GP | مشروع بناء قدرات موظفي الوزارة المكلفة بمتابعة التشريعات المنجزة وادوات الرقابة البرلمانية |
| | 85 | 20 | 20 | 20 | 25 | 85 | | مجموع المشاريع |
| | 85 | 20 | 20 | 20 | 25 | 85 | | مجموع المشاريع للمبادرة |
| المبادرة 3: رفع كفاءة البنية التحتية الالكترونية التشريعية والقانونية | | | | | | | | |
| جديد | | | | | | | | |
| وزارة الشؤون السياسية والبرلمانية | 100 | 50 | 20 | 30 | 0 | 100 | منحة (NDI) | مشروع انشاء قاعدة بيانات تشريعية لتتبع سير التشريعات في السلطتين التشريعية والتنفيذية |
| وزارة الشؤون السياسية والبرلمانية | 50 | 10 | 20 | 20 | 0 | 50 | منحة (NDI) | مشروع انشاء مكتبة في الوزارة من خلال ربطها بمكتبة مجلس النواب |
| وزارة الشؤون السياسية والبرلمانية | 1 | 0 | 0 | 0 | 1 | 1 | موازنة عامة | مشروع اعتماد نموذج محوسب لمتابعة التشريعات الحكومية المنجزة |
| | 151 | 60 | 40 | 50 | 1 | 151 | | مجموع المشاريع |
| | 151 | 60 | 40 | 50 | 1 | 151 | | مجموع المشاريع للمبادرة |
| | 506 | 170 | 120 | 140 | 76 | 506 | | مجموع المشاريع للهدف المرحلي |
| الهدف المرحلي 8: توسيع قاعدة المشاركة في صنع القرار وتنمية دور الاحزاب السياسية | | | | | | | | |
| المبادرة 1: تعزيز دور الاحزاب في الحياة السياسية | | | | | | | | |
| مستمر / قيد التنفيذ | | | | | | | | |
| وزارة الشؤون السياسية والبرلمانية | 50 | 0 | 0 | 25 | 25 | 50 | منحة | مشروع الشراكة بين الاحزاب السياسية ومؤسسات المجتمع المدني |
| وزارة الشؤون السياسية والبرلمانية | 100 | 10 | 20 | 20 | 50 | 100 | منحة | مشروع تعزيز الحياة الحزبية |
| | 150 | 10 | 20 | 45 | 75 | 150 | | مجموع المشاريع |
| | 150 | 10 | 20 | 45 | 75 | 150 | | مجموع المشاريع للمبادرة |
| المبادرة 2: تعزيز مبادئ حقوق الانسان | | | | | | | | |
| مستمر / قيد التنفيذ | | | | | | | | |
| وزارة الشؤون السياسية والبرلمانية | 300 | 0 | 100 | 100 | 100 | 300 | منحة (الاتحاد الأوروبي) | مشروع الشراكة مع مؤسسات المجتمع المدني لتفعيل المساءلة والرقابة ووضع السياسات العامة |
| | 300 | 0 | 100 | 100 | 100 | 300 | | مجموع المشاريع |
| | 300 | 0 | 100 | 100 | 100 | 300 | | مجموع المشاريع للمبادرة |
| | 450 | 10 | 120 | 145 | 175 | 450 | | مجموع المشاريع للهدف المرحلي |
| | 78,856 | 26,500 | 19,464 | 20,131 | 12,761 | 78,856 | | مجموع المشاريع للهدف القطاعي |
| | 78,856 | 26,500 | 19,464 | 20,131 | 12,761 | 78,856 | | مجموع المشاريع للقطاع |

التجارة والصناعة

الصناعة

يعتبر القطاع الصناعي في الاردن من أهم الركائز الاساسية للاقتصاد الاردني، بفضل مساهماته المتعددة والبارزة في التنمية الاقتصادية، ويقسم القطاع الصناعي في الاردن الى ثلاثة اقسام رئيسية هي صناعات تحويلية، واستخراجية، والكهرباء والمياه، ومن أهم الآثار الاقتصادية لهذا القطاع على الاقتصاد الوطني هو رفده للاحتياجات من العملات الاجنبية بما يزيد عن 7 مليار دولار سنوياً كنتاج التصدير والاستثمار، كما يعتبر القطاع الصناعي أكثر القطاعات جاذبية للاستثمار حيث يستحوذ سنوياً على حوالي 70% من الاستثمارات المتدفقة للمملكة، وهو من القطاعات الهامة الموردة الى للخزينة حيث يرفد الخزينة بأكثر من 1.1 مليار دينار سنوياً كضرائب على الانتاج. كما يساهم القطاع الصناعي بحوالي 40% من الاقتصاد الوطني بصورة مباشرة وغير مباشرة.

وقد تباطى نمو الاقتصاد الاردني خلال العام 2015 في الناتج المحلي الاجمالي بالأسعار الثابتة حيث بلغ حوالي 2.4% مقارنة بالعام 2013 و 2014 حيث وصل النمو 2.8% و 3.1% على التوالي. وقد شكلت مساهمة قطاع الصناعة في الناتج المحلي الاجمالي ثاني أعلى نسبة بعد قطاع الخدمات مقارنة مع القطاعات الاقتصادية (الانشاءات وقطاع النقل والتخزين والاتصالات وقطاع الفنادق والمطاعم وتجارة التجزئة والقطاع المالي والتأمين وخدمات الاعمال وقطاع الزراعة)، حيث بلغت نسبة مساهمة القطاع 24.6%.

وعلى صعيد الرقم القياسي لأسعار المنتجين الصناعيين فقد انخفض بما نسبته (9.7%) للعام 2015 مقارنة مع العام 2014، وذلك كمحصلة لانخفاض أسعار الصناعات التحويلية بحوالي (13.3%) ، في حين ارتفعت اسعار الصناعات الاستخراجية بحوالي (4.4%) وأسعار الكهرباء بما نسبته (1%).

بلغ حجم الاستثمارات المستفيدة من قانون تشجيع الاستثمار للعام 2014 حوالي 406.8 مليون دينار، وقد استحوذ القطاع الصناعي على ما يزيد عن 65% من اجمالي الاستثمارات المستفيدة من قانون تشجيع الاستثمار خلال العقد المنصرم حيث يعكس هذا الاهتمام بالاستثمار في القطاع الصناعي الميزات التنافسية التي يتمتع بها هذا القطاع وبالتالي قدرته عل استقطاب المزيد من الفرص الاستثمارية.

وعند التطرق الى الصادرات الصناعية، فقد بلغت خلال العام 2015 حوالي 3874.9 مليون دينار مقارنة بـ 4196.6 مليون دينار خلال العام 2014 وبنسبة انخفاض بلغت (7.7%)، وتتركز هذه الصادرات بالدول العربية والدول الآسيوية وأمريكا الشمالية. كما يوصف القطاع الصناعي بالقطاع الأكثر تشغيلاً للعمالة والأكثر قدرة على توفير فرص العمل إذ يوظف حوالي 250 ألف عامل وعاملة جلهم من الأردنيين (أي حوالي 18% من مجموع القوى العاملة الأردنية). كما يعتبر القطاع الصناعي قادراً على استحداث أكثر من 10 آلاف فرصة عمل سنوياً، فخلال العام 2013 استحدثت 11 ألف فرصة عمل جديدة.

وقد بلغ عدد المنشآت العاملة في القطاع الصناعي مع نهاية العام 2014 حوالي 17,633 منشأة أي ما يقارب 10.2% من اجمالي المنشآت في القطاع مقارنة بالعام 2013 فقد بلغت 17,568 منشأة.

أهم مؤشرات قطاع الصناعة للعام 2015

| المؤشر | القيمة |
|--|--------|
| مساهمة القطاع الصناعي من الناتج المحلي الإجمالي (%) | 24 |
| مساهمة الصادرات الصناعية من إجمالي الصادرات الوطنية (%) | 81 |
| حجم العمالة في القطاع الصناعي من إجمالي القوى العاملة (%) | 18 |
| حصة القطاع الصناعي من التسهيلات الائتمانية الممنوحة من البنوك التجارية (%) | 15.2 |

التجارة في الخدمات

يشكل قطاع الخدمات تقريباً حوالي 66% من الناتج المحلي الإجمالي، فقد سجل نمواً خلال فترة السنوات الخمس الماضية ما نسبته 5.3% سنوياً، ويعتبر قطاع خدمات الإدارة العامة (القطاع العام) من أهم القطاعات المساهمة، يتبعها قطاع الخدمات المالية والتأجير العقاري وخدمات الأعمال ثم خدمات النقل والفنادق والمطاعم والانشاءات.

كما يشير ميزان الخدمات خلال الفترة (2010-2014) إلى فائض، حيث سجل خلال هذه الفترة نمواً ما نسبته 21% سنوياً. حيث تعتبر قطاعات السياحة والتعليم والنقل من أهم صادرات المملكة من الخدمات، في حين أن السياحة والعلاج والنقل (الشحن) من أهم مستوردات المملكة من الخدمات.

وعلى صعيد مساهمة الأنشطة المكونة لقطاع الخدمات في القيمة المضافة للقطاع، فقطاع الإدارة العامة والدفاع يأتي على رأس القطاعات التي تشكل قيمة مضافة حقيقية لمكونات قطاع الخدمات ومساهمتها في توليد الدخل في البلاد، الذي يساهم بحوالي 20.9% من إجمالي القيمة المضافة، يليه قطاع الأنشطة العقارية بنسبة بلغت 15.4% تقريباً ومن ثم التأجير والخدمات التجارية بنسبة بلغت 11.96%.

أما من ناحية مساهمة القطاع في تشغيل الأيدي العاملة الأردنية، فهو يساهم في تشغيل أكثر من 75%، خاصة في قطاعات الإدارة العامة (القطاع العام) وتجارة الجملة والتجزئة والتعليم والتشييد والنقل والتخزين، على التوالي. كما أن قطاعات المعلومات والاتصالات وقطاع الأنشطة العقارية وقطاع المالية وأنشطة التأمين ثم قطاع النقل والتخزين وقطاع الفنادق والمطاعم ثم قطاع الخدمات الصحية هي القطاعات الأكثر توليداً لفرص العمل.

وفي مساهمة القطاعات المكونة لقطاع الخدمات في الدخل، فقد أظهرت التحليلات مدى أهمية قطاع الخدمات في الاقتصاد الأردني من خلال مساهمته في توليد الدخل التي بلغت 64.7% في حين بلغت مساهمة باقي القطاعات الأخرى حوالي 35.3%. وبينت كذلك أن قطاع النقل والتخزين يليه الفنادق والمطاعم ثم المعلومات والاتصالات من أهم المساهمين في توليد الدخل ومن ثم قطاع التطوير العقاري ثم القطاع الصحي ثم المالية وأنشطة التأمين. فيما أظهرت القطاعات المتعلقة بالإدارة العامة والدفاع وقطاع الأنشطة الفنية والعلمية والتقنية والتعليم والأنشطة الخدمية الأخرى أقل مساهمة.

اما اهم القطاعات التي تركزت فيها توزيع التسهيلات الائتمانية الممنوحة من قبل البنوك فقد شملت وبحسب الاولوية قطاع التجارة العامة وقطاع الانشاءات والتسهيلات المصنفة تحت بند اخرى والتي تمثل بغالبيتها تسهيلات ممنوحة للأفراد، ويلاحظ أن مساهمة الجهاز المصرفي في تمويل قطاعات الخدمات تتجاوز 60% من اجمالي التسهيلات الممنوحة، ما يعكس الاهمية النسبية لمصفوفة قطاعات الخدمات في توليد الدخل في البلاد.

التجارة الخارجية

شهدت التجارة الخارجية تطورات ملموسة خلال السنوات السابقة بالرغم من استمرار حاله التقلبات الاقتصادية والسياسية التي اجتاحت المنطقة العربية حيث تم تقديم التسهيلات وازالة العقبات، وفتح أسواق جديدة أمام المنتج الأردني وتعزيز تنافسيته، بالإضافة الى توقيع العديد من اتفاقيات التجارة الحرة والانضمام الى منظمة التجارة العالمية، كل ذلك كان عاملاً مهماً في نمو الصادرات السلعية الأردنية. ويشار الى ان عدد الاتفاقيات التجارية الحرة التي ابرمتها الحكومة الاردنية مع الدول والتكتلات الدولية الاخرى تبلغ 8 اتفاقيات اهمها: الاتفاقية مع منطقة التجارة الحرة العربية الكبرى، واتفاقية التجارة الحرة مع تركيا، واتفاقية الشراكة الاردنية الاوروبية، بالإضافة الى اتفاقية التجارة الحرة مع الولايات المتحدة الامريكية، اما بالنسبة للاتفاقيات التجارية الاخرى فبلغ عددها نحو 54 اتفاقية مبرمة مع العديد من الدول الاوروبية والاسيوية والامريكية.

يرتبط الأردن مع العديد من الدول العربية باتفاقيات أفضليات تجارية واتفاقيات تجارة حرة ثنائية تهدف الى تعزيز العلاقات الاقتصادية والتجارية مع الدول العربية وتعمل جنباً إلى جنب مع اتفاقية منطقة التجارة العربية الكبرى علماً بان الاتفاقية الأخيرة تمنح أفضليات تجارية أكثر من غالبية الاتفاقيات الثنائية العربية وللمستورد/المصدر حرية الاختيار للاتفاقية التي يرغب بالتصدير أو الاستيراد بموجبها، ومن هذه الدول التي يرتبط الأردن معها باتفاقية التبادل التجاري الحر أو اتفاقية إقامة منطقة تجارة حرة جمهورية مصر العربية، الجمهورية العربية السورية، المملكة المغربية، الجمهورية التونسية، دولة الامارات العربية المتحدة، الجمهورية الجزائرية، الجمهورية اللبنانية، السلطة الوطنية الفلسطينية، دولة الكويت، جمهورية السودان، مملكة البحرين.

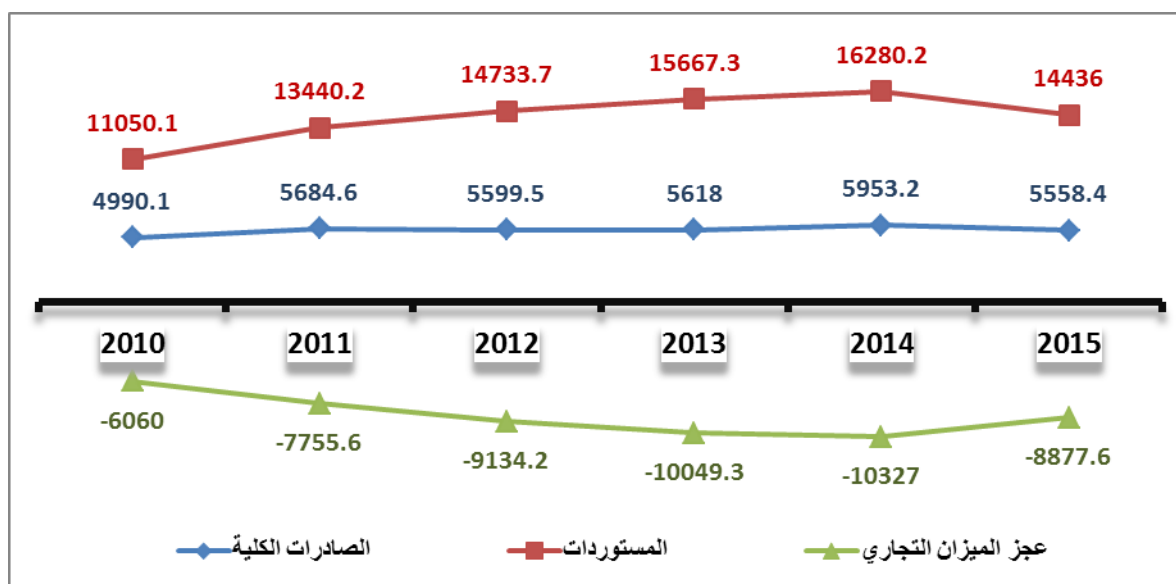
الصادرات والمستوردات

وفقا لأحدث البيانات الصادرة عن دائرة الإحصاءات العامة فقد انخفضت حركة التجارة الخارجية (الصادرات والمستوردات) من حيث الأرقام المطلقة والنسبية بشكل ملموس مع مختلف دول العالم.

فقد بلغ اجمالي التجارة الخارجية الاردنية خلال عام 2015 ما قيمته (19,994.4) مليون دينار مقارنة ما قيمته (22,233.4) مليون دينار في العام 2014، اي بانخفاض ما معدله -10.07%.

مؤشرات التجارة الخارجية لعام 2015 مقارنة مع العام 2014

| التصنيف | 2014 (مليون دينار) | 2015 (مليون دينار) | معدل التغير % |
|-------------------------|--------------------|--------------------|---------------|
| الصادرات الوطنية | 5163 | 4795.2 | -7.12% |
| السلع المعاد تصديرها | 790.2 | 763.2 | -3.42% |
| المستوردات | 16,280.2 | 14,436 | -11.33% |
| اجمالي التجارة الخارجية | 22,233.4 | 19,994.4 | -10.07% |
| الميزان التجاري | 10,327- | 88,77.6- | -14.04% |



وقد شكلت الصادرات الوطنية ما نسبته 24% من قيمة اجمالي التجارة الخارجية لعام 2015، في حين شكلت السلع المعاد تصديرها ما نسبته 3.8% من قيمة اجمالي التجارة الخارجية لعام 2015، واستحوذت دول منطقة التجارة الحرة العربية الكبرى على النسبة العظمى من تجارة الصادرات الوطنية خلال العام 2015 حيث بلغ ما مجموع قيمته (2439.9) مليون دينار اي ما نسبته 51% من اجمالي الصادرات الوطنية.

أما في جانب المستوردات فقد شكلت ما نسبته 72% من قيمة إجمالي التجارة الخارجية لعام 2015 بقيمة 14,436 مليون دينار، في حين شهد العجز في الميزان التجاري انخفاضاً في العام 2015 بقيمة (1,449.4) مليون دينار أي ما نسبته -14.04% عن العام 2014.

أهم الشركاء التجاريين والتكتلات الاقتصادية للأعوام 2014-2015 فكان أهمها منطقة التجارة الحرة العربية الكبرى ومنها العراق ودول الخليج العربي، والدول الآسيوية غير العربية ومنها الهند، واتفاقية التجارة الحرة لشمال أمريكا ومنها الولايات المتحدة، والاتحاد الأوروبي ومنها إيطاليا.

وفيما يتعلق بالتركيب السلعي للصادرات والمستوردات الأردنية فيمكن تقسيمها إلى المجموعات الأهم التالية: المواد الغذائية والحيوانات الحية، والمشروبات والتبغ، والمواد الخام، والوقود المعدني، وزيوت ودهون، ومواد كيميائية، وبضائع/سلع مصنوعة، والآلات ومعدات، ومصنوعات متنوعة، وسلع ومعاملات/اصناف غير مصنفة.

وتعتبر الموانئ البحرية والبرية والجوية وجاهزيتها وقدراتها الاستيعابية من أهم عوامل النجاح في التجارة الخارجية، اخذين بعين الاعتبار ما تمر بها المنطقة من أحداث سياسية أثرت بشكل كبير على الحركة التجارية إلى درجة إغلاق الكثير من المعابر البرية مع الدول المجاورة، وعلى هذا الصعيد لا شك في أن مرفأ مدينة العقبة هو العنصر المحوري في منظومة النقل بشكل عام، والبحري بشكل خاص في المملكة، لا سيما وأنه يوفر الخدمات والمنشآت الأحدث، ويوفر الدعم التشغيلي، والإنساني الثابت والموثوق للمؤسسات الدولية، ومن خدمات المرفأ الشاملة يوجد مساحات تخزين خارجية، وداخلية واسعة، وإمدادات كهربائية للحاويات المبردة، ومساحات تخزين لجميع أنواع الشحن الضخمة، وقدرة استيعاب كبيرة، وخدمة سريعة فعالة آمنة، وطرق سريعة حديثة تربط العقبة بمدن أخرى من الأردن والبلدان المجاورة، ويتم العمل على إنشاء موانئ جديدة وتوسعة موانئ قائمة مثل رصيف متعدد الاستعمالات سيتم إنشاؤه في منطقة الصناعات الثقيلة الجنوبية، وميناء البضائع العامة والرورو، وتوسعة ميناء الحاويات، ورصيف الفوسفات الجديد، ورصيف النفط، وبناء رصيف متعدد الاستعمالات لمناولة جميع المواد الكيميائية لاستيعاب وتسهيل حركة التجارة الخارجية.

التجارة الإلكترونية

لا تزال التجارة الإلكترونية في الأردن تعاني من ضعف في الإقبال عليها، في وقت بدأت فيه تعاملات هذه التجارة (والتي تشمل البضائع والمنتجات الملموسة أو غير الملموسة) تأخذ حيزاً كبيراً من الحياة اليومية للمستخدمين، حيث تتركز التعاملات فيها بالدفع عند التسليم فقط، وشأن الأردن شأن العديد من دول المنطقة فرغم تقدم البنية التحتية إلا أنها لا تزال مقتصرة على الدفع لبعض الرسوم والمعاملات، وفيما يتعلق بالشراء الإلكتروني فما زالت الثقة فيه ضعيفة.

ورغم وجود استراتيجية تتعلق بالتجارة الإلكترونية في الأردن إلا أن غياب التشريعات والقوانين المساندة والداعمة تبقى عائقاً أمام انتشار مثل هذه الخدمة، والتي من أبرزها قوانين المعاملات الإلكترونية ونظام التوثيق الإلكتروني، ناهيك عن التأخر في خدمات الحكومة الإلكترونية.

وتشير التقديرات إلى أنه مع نهاية العام 2016 سيبلغ حجم التجارة الإلكترونية في منطقة الشرق الأوسط وشمال أفريقيا حوالي 16 مليار دولار، إلا أن حصة الأردن منها لا تزال متواضعة جداً، رغم أن حجم التعاملات خلال العام 2012 بلغت في المنطقة 6 مليارات دولار.

وعليه فان خدمات التجارة الالكترونية تحتاج الى مزيد من التوعية والإسراع في إقرار وتطبيق التشريعات والقوانين النازمة لمثل هذا النوع من التجارة، مشيراً الى ان البنية التحتية فيما يتعلق بانتشار الانترنت، خاصة وان المنطقة تعد الأسرع نمواً في استخدام الإنترنت حول العالم، الأمر الذي يعني ان عقبة نشر الإنترنت في طريقها للزوال لا سيما مع انتشار كبير للهواتف الذكية. وتظهر اهمية هذا النوع من التجارة بمقدار حجمها حول العالم حيث يقدر بنحو 7 تريليون دولار تستحوذ الولايات المتحدة على نصف حجم هذا القطاع.

المنافسة وحماية المستهلك

تسعى الحكومة ممثلة بوزارة الصناعة والتجارة والتموين إلى تعزيز محور التموين في سياسات الامن الغذائي وحماية المستهلك وضمان جودة السلع وتوفرها في الاسواق بالأسعار المناسبة.

يشكل قانون المنافسة ضماناً لحماية المؤسسات الصغيرة والمتوسطة من خلال الحد من سطوة المؤسسات التي تتمتع بوضع مهيمن في السوق ومنعها من الممارسات التي تؤدي إلى التدخل في آليات السوق ومستوى الأسعار، كالمغالاة في الأسعار أو السعي لاحتكار السلع، وفقاً لآليات السوق ودون التأثير على التجارة والتنمية.

وبهدف توفير الرقابة الفاعلة على الاسواق، تقوم الوزارة بتطوير وتعزيز آليات حماية المستهلك والنهوض بإجراءات الرقابة والتفتيش على المنشآت الاقتصادية والاسواق لضمان جودة المنتجات باعتماد مواصفات قياسية اردنية.

ولتوفير الحماية الامثل للمواطنين من خلال توفير السلع بمواصفات وجودة عالية وأسعار مناسبة تقوم المؤسسة المدنية الاستهلاكية في دورها المتمثل بإيجاد توازن واستقرار سعري وكمي ونوعي للمواد الغذائية والاستهلاكية.

كما تنتهج الوزارة دوراً ريادياً في عملية تطوير التشريعات لاستكمال منظومة التشريعات النازمة للسوق، حيث تم الانتهاء من إعداد مشروع قانون حماية المستهلك، الموجود حالياً لدى مجلس النواب، والذي يضمن بدوره حقوق المستهلك الى جانب قانوني الصناعة والتجارة والمنافسة.

التحديات

- العجز في الميزان التجاري نظراً لزيادة مستوردات المملكة من النفط والمشتقات النفطية، إلى جانب أن نسب النمو في الصادرات كانت أقل من نسب النمو في المستوردات.
- تراجع الطلب العالمي وحالة عدم الاستقرار في دول الجوار وأثره على الصادرات الأردنية.
- تراجع الصادرات الوطنية التقليدية (الفوسفات والبوتاس والأسمدة) متأثرة بانخفاض أسعارها عالمياً.
- تراجع تنافسية المنتجات المحلية في الأسواق التصديرية الرئيسية مثل الأسواق العربية ودول الاتحاد الأوروبي .
- النقص في العمالة الأردنية المدربة وإحجام العمالة المحلية عن العمل في القطاع الصناعي، إضافة إلى ضعف مشاركة المرأة في العمل في هذا القطاع.
- نقص السيولة وصعوبة الحصول على التمويل.

- عدم الاستقرار في التشريعات النازمة لبيئة الأعمال.
- ارتفاع كلف الإنتاج مقارنة مع الدول المجاورة، وبشكل خاص ارتفاع كلف الطاقة.
- صغر حجم السوق المحلي وزيادة منافسة المستوردات للمنتجات المحلية.
- محدودية استفادة القطاع الصناعي من الفرص الكامنة في عدد من اتفاقيات التجارة الحرة التي وقعها الأردن مع الشركاء التجاريين.
- تراجع الطلب في الأسواق العالمية والإقليمية وتأثر القطاع بتداعيات الأزمة المالية والاقتصادية العالمية وبالتطورات الإقليمية الراهنة.
- الافتقار إلى الخدمات المرتكزة على المعرفة (KIS) وإلى القدرات التنافسية الدولية والنوعية والابتكار، وكذلك الريادة وثقافة العمل، وصعوبة النفاذ إلى التمويل ورأس المال المغامر خاصة للمؤسسات الصغيرة والمتوسطة خاصة في قطاع الخدمات.

الأهداف القطاعية

- تعزيز تنافسية الصناعة والتجارة

الأهداف الفرعية

- تشجيع الصناعات الوطنية
- تنمية التجارة في الخدمات
- تنمية التجارة الخارجية
- تعزيز سياسة المنافسة وحماية المستهلك

المبادرات

- تنفيذ السياسة الصناعية للأعوام 2015-2018
- تطوير التشريعات الاقتصادية النازمة لبيئة الأعمال والاستثمار
- تعزيز مبدأ العناقيد الصناعية وتحقيق الترابطات الصناعية
- ترشيد استخدام الصناعة المحلية للطاقة وتحفيزها لاستخدام أنظمة مصادر الطاقة البديلة وتشجيع الاستثمار في مجال الطاقة المتجددة
- تعزيز المكون التكنولوجي وزيادة القيمة المضافة للمنتجات الصناعية
- تعزيز مساهمة القطاعات الخدمية الأكثر توليدا للدخل والوظائف
- تحديث وتنفيذ السياسة التجارية 2016-2020 (فتح أسواق جديدة للمنتجات الاردنية من سلع وخدمات وتعظيم استفادة القطاع الخاص من الاتفاقيات الاقتصادية والتجارية التي ترتبط بها المملكة)

- تطوير وتحسين إجراءات تيسير التجارة بما في ذلك البنية التحتية للنقل والخدمات اللوجستية وكذلك توحيد مرجعيات الفحص للمواد الغذائية المستوردة
- تحسين انسياب المنتجات المحلية ونفاذها الى الاسواق العالمية
- رفع جودة المنتجات الاردنية في الاسواق العالمية
- ضمان أقصى قدر من المنافسة في السوق المحلية
- تعزيز آليات حماية المستهلك
- إحداث التوازن في الأسواق في حال ارتفاع الأسعار في السوق المحلي بشكل غير مبرر.

| المؤشر | الفعلي 2014 | الفعلي 2015 | المستهدف | | | | الجهة المعنية |
|---|----------------|----------------|----------|-------|-------|------|---------------------------------|
| | | | 2016 | 2017 | 2018 | 2019 | |
| الهدف القطاعي: تعزيز تنافسية الصناعة والتجارة | | | | | | | |
| الهدف الفرعي (1) تشجيع الصناعات الوطنية وزيادة تنافسيتها | | | | | | | |
| حصة القطاع الصناعي من مجموع التسهيلات الائتمانية حجم الإنتاج في القطاع الصناعي (مليار دينار) النمو في العمالة المحلية في القطاع الصناعي (ألف) | 15% | 15% | 16% | 18% | 18% | 20% | وزارة الصناعة والتجارة والتموين |
| | 5.17 | 5.35 | 5.54 | 5.73 | 5.93 | 6.5 | |
| | 219 | 219 | 228 | 239 | 252 | 277 | |
| الهدف الفرعي (2) تنمية التجارة في الخدمات | | | | | | | |
| حجم العمالة المحلية في قطاع الخدمات (مليون عامل) | 1.098 | 1.236 | 1.200 | 1.165 | 1.131 | 1.1 | وزارة الصناعة والتجارة والتموين |
| الهدف الفرعي (3) تنمية التجارة الخارجية | | | | | | | |
| حجم الصادرات الوطنية (مليار دينار) | 5.1 | 4.8 | 5.3 | 5.6 | 5.8 | 5.8 | وزارة الصناعة والتجارة والتموين |
| الهدف الفرعي (4) تعزيز سياسة المنافسة وحماية المستهلك | | | | | | | |
| عدد أسواق للمؤسسة الاستهلاكية المدنية المنشأة والمحدثة الحجم التراكمي (68 سوق) | 0 | 0 | 2 | 2 | 1 | 1 | المؤسسة الاستهلاكية المدنية |
| مؤشر فعالية سياسة المنافسة ومنع الاحتكار | 39 | 38 | 37 | 36 | 35 | 35 | وزارة الصناعة والتجارة والتموين |
| مؤشر الهدف القطاعي | | | | | | | |
| الناتج المحلي الإجمالي بالأسعار الثابتة للقطاع الصناعي معدل العجز في الميزان التجاري | 24.2% | 24% | 24.5% | 25% | 23% | 23% | وزارة الصناعة والتجارة والتموين |
| | 2.76% | 14%* | 2- | 1- | 1- | 1- | |

البرامج والمشاريع والاحتياجات التمويلية

(بالآلاف دينار)

| الجهة المسؤولة | المجموع | الاحتياجات المالية | | | | الكلفة الكلية | مصدر التمويل | اسم المشروع |
|---|-------------|--------------------|------|------|------|---------------|--------------|-------------|
| | | 2019 | 2018 | 2017 | 2016 | | | |
| الهدف القطاعي 1: تعزيز التجارة والتنافسية للاقتصاد الوطني | | | | | | | | |
| الهدف المرحلي 1: تشجيع الصناعات الوطنية وزيادة تنافسيته | | | | | | | | |
| المبادرة 1: تنفيذ السياسة الصناعية للأعوام 2015-2018 | | | | | | | | |
| جديد | | | | | | | | |
| اتشاء مرصد صناعي | موازنة عامة | 650 | 650 | 650 | 0 | 0 | 0 | 650 |
| مجموع المشاريع | | 650 | 650 | 650 | 0 | 0 | 0 | 650 |
| مستمر / قيد التنفيذ | | | | | | | | |
| تنفيذ وثيقة السياسة الصناعية | موازنة عامة | 670 | 170 | 200 | 100 | 200 | 200 | 670 |
| التوعية والتوجيه والرقابة على القطاع الصناعية | موازنة عامة | 145 | 25 | 40 | 40 | 40 | 40 | 145 |
| النظام المحوسب لإدارة عمليات التفتيش والربط الإلكتروني | موازنة عامة | 301 | 65 | 100 | 50 | 86 | 301 | 301 |
| برنامج تواصل للهواتف الذكية | موازنة عامة | 10 | 3 | 3 | 3 | 3 | 10 | 10 |
| الرقابة والتوعية البيئية | موازنة عامة | 60 | 15 | 15 | 15 | 15 | 60 | 60 |
| مجموع المشاريع | | 1,186 | 278 | 358 | 208 | 344 | 1,186 | |
| مجموع المشاريع للمبادرة | | 1,836 | 928 | 358 | 208 | 344 | 1,836 | |
| المبادرة 2: تطوير التشريعات الاقتصادية الناعمة لبيئة الأعمال والاستثمار | | | | | | | | |
| جديد | | | | | | | | |
| اقرار قانون اعسار الشركات | موازنة عامة | 0 | 0 | 0 | 0 | 0 | 0 | 0 |
| توحيد التصنيف القياسي للأنشطة الاقتصادية ISIC 4 | منحة | 0 | 0 | 0 | 0 | 0 | 0 | 0 |
| تعديل أنظمة وتشريعات رخص المهن بما يتيح ترخيص العمل المنزلي" offices virtual" ليشمل مهن أكثر وفي كافة محافظات المملكة | موازنة عامة | 0 | 0 | 0 | 0 | 0 | 0 | 0 |
| تعديل قانون الشركات بما يسمح بإنشاء الصناديق الاستثمارية وبما يتيح نافذية عقود الشركاء | موازنة عامة | 0 | 0 | 0 | 0 | 0 | 0 | 0 |
| اصدار نظام لقانون الأموال المنقولة الحالي والنظر في اجراء تعديل على مشروع القانون المقترح لدى مجلس النواب | موازنة عامة | 0 | 0 | 0 | 0 | 0 | 0 | 0 |
| مجموع المشاريع | | 0 | 0 | 0 | 0 | 0 | 0 | 0 |
| مستمر / قيد التنفيذ | | | | | | | | |
| تطوير قانون حماية الإنتاج الوطني ومكافحة الإغراق والدعم | موازنة عامة | 0 | 0 | 0 | 0 | 0 | 0 | 0 |
| مجموع المشاريع | | 0 | 0 | 0 | 0 | 0 | 0 | 0 |
| مجموع المشاريع للمبادرة | | 0 | 0 | 0 | 0 | 0 | 0 | 0 |
| المبادرة 3: تعزيز مبدأ العناقيد الصناعية وتحقيق الترابطات الصناعية | | | | | | | | |
| جديد | | | | | | | | |

| الجهة المسؤولة | المجموع | الاحتياجات المالية | | | | الكلفة الكلية | مصدر التمويل | اسم المشروع |
|--|---------|--------------------|--------|--------|-------|---------------|--------------|--|
| | | 2019 | 2018 | 2017 | 2016 | | | |
| المؤسسة الأردنية لتطوير المشاريع الاقتصادية | 5,250 | 500 | 2,500 | 1,750 | 500 | 5,250 | وحدات حكومية | مشروع التنمية الاقتصادية الريفية والتشغيل |
| | 5,250 | 500 | 2,500 | 1,750 | 500 | 5,250 | | مجموع المشاريع |
| | 5,250 | 500 | 2,500 | 1,750 | 500 | 5,250 | | مجموع المشاريع للمبادرة |
| المبادرة 4: ترشيد استخدام الصناعة المحلية للطاقة وتحفيزها لاستخدام أنظمة مصادر الطاقة البديلة وتشجيع الاستثمار في مجال الطاقة المتجددة | | | | | | | | |
| جديد | | | | | | | | |
| هيئة الاستثمار | 0 | 0 | 0 | 0 | 0 | 0 | قطاع خاص | الاستثمار في مشاريع الطاقة الشمسية وطاقة الرياح بالقرب من التجمعات الصناعية / قطاع خاص |
| المؤسسة الأردنية لتطوير المشاريع الاقتصادية | 200 | 0 | 100 | 100 | 0 | 200 | وحدات حكومية | مشروع تنفيذ دراسات الطاقة وربط تنفيذها بالتمويل المتاح للقطاعات المختلفة |
| | 200 | 0 | 100 | 100 | 0 | 200 | | مجموع المشاريع |
| | 200 | 0 | 100 | 100 | 0 | 200 | | مجموع المشاريع للمبادرة |
| المبادرة 5: تعزيز المكون التكنولوجي وزيادة القيمة المضافة للمنتجات الصناعية | | | | | | | | |
| جديد | | | | | | | | |
| وزارة الصناعة والتجارة والتموين | 7,500 | 0 | 2,500 | 5,000 | 0 | 7,500 | موازنة عامة | إنشاء برنامج وطني لتحديث الصناعة |
| المؤسسة الأردنية لتطوير المشاريع الاقتصادية | 16,000 | 0 | 8,000 | 5,000 | 3,000 | 16,000 | وحدات حكومية | برنامج الترابطات الوطني / عناقيد محلية / دراسات وسلاسل قيمة |
| المؤسسة الأردنية لتطوير المشاريع الاقتصادية | 24,000 | 8000 | 8,000 | 5,000 | 3,000 | 24,000 | وحدات حكومية | برنامج الترابطات الوطني / عناقيد محلية / دراسات وسلاسل قيمة |
| المؤسسة الأردنية لتطوير المشاريع الاقتصادية | 1,500 | 500 | 500 | 500 | 0 | 1,500 | وحدات حكومية | مشروع نمو المشاريع الصغيرة والمتوسطة |
| المؤسسة الأردنية لتطوير المشاريع الاقتصادية | 12,250 | 5000 | 5,000 | 2,000 | 250 | 12,250 | وحدات حكومية | برنامج الترابطات الدولي / عناقيد دولية وسلاسل قيمة |
| المؤسسة الأردنية لتطوير المشاريع الاقتصادية | 3,000 | 1500 | 1,000 | 500 | 0 | 3,000 | وحدات حكومية | مشروع تعزيز تنافسية جمعيات الأعمال وغرف الصناعة والتجارة |
| وزارة الصناعة والتجارة والتموين | 50 | 0 | 25 | 25 | 0 | 50 | موازنة عامة | إنشاء صندوق لدعم التنافسية |
| وزارة الصناعة والتجارة والتموين | 2,000 | 0 | 1,000 | 1,000 | 0 | 2,000 | موازنة عامة | إنشاء مراكز فنية متخصصة |
| وزارة الصناعة والتجارة والتموين | 120 | 40 | 0 | 40 | 40 | 120 | موازنة عامة | تعزيز دور البحث العلمي في دعم الصناعة من خلال صندوق دعم البحث العلمي لأغراض الصناعة |
| المؤسسة الأردنية لتطوير المشاريع الاقتصادية | 10,000 | 4000 | 4,000 | 2,000 | 0 | 10,000 | وحدات حكومية | تعزيز تنافسية شركات القطاع الخاص |
| | 76,420 | 19,040 | 30,025 | 21,065 | 6,290 | 76,420 | | مجموع المشاريع |
| مستمر / قيد التنفيذ | | | | | | | | |
| المؤسسة الأردنية لتطوير المشاريع الاقتصادية | 1,860 | 650 | 650 | 550 | 10 | 1,860 | وحدات حكومية | مشروع دعم مركز تصميم الألبسة للتوسع في المحافظات |

| الجهة المسؤولة | المجموع | الاحتياجات المالية | | | | الكلفة الكلية | مصدر التمويل | اسم المشروع |
|---|---------|--------------------|--------|--------|-------|---------------|--------------|--|
| | | 2019 | 2018 | 2017 | 2016 | | | |
| | 1,860 | 650 | 650 | 550 | 10 | 1,860 | | مجموع المشاريع |
| | 78,280 | 19,690 | 30,675 | 21,615 | 6,300 | 78,280 | | مجموع المشاريع للمبادرة |
| | 85,566 | 20,534 | 33,483 | 23,823 | 7,728 | 85,566 | | مجموع المشاريع للهدف المرحلي |
| الهدف المرحلي 2: تنمية قطاع الخدمات | | | | | | | | |
| المبادرة 1: تعزيز مساهمة القطاعات الخدمية الأكثر توليدا للدخل والوظائف | | | | | | | | |
| جديد | | | | | | | | |
| وزارة الصناعة والتجارة والتموين | 0 | 0 | 0 | 0 | 0 | 0 | موازنة عامة | وضع الأطر اللازمة لمنح المواطنين الأردنيين معاملة تفضيلية، في ممارسة النشاط الاقتصادي لدى دول مجلس التعاون الخليجي |
| وزارة الصناعة والتجارة والتموين | 225 | 75 | 75 | 75 | 0 | 225 | موازنة عامة | انشاء قاعدة بيانات لتجارة الخدمات |
| المؤسسة الأردنية لتطوير المشاريع الاقتصادية | 6,625 | 2400 | 2,400 | 1,800 | 25 | 6,625 | وحدات حكومية | مشروع تطوير سلاسل قيمة في قطاع الخدمات |
| | 6,850 | 2,475 | 2,475 | 1,875 | 25 | 6,850 | | مجموع المشاريع |
| | 6,850 | 2,475 | 2,475 | 1,875 | 25 | 6,850 | | مجموع المشاريع للمبادرة |
| | 6,850 | 2,475 | 2,475 | 1,875 | 25 | 6,850 | | مجموع المشاريع للهدف المرحلي |
| الهدف المرحلي 3: تنمية التجارة الخارجية | | | | | | | | |
| المبادرة 1: تحديث وتنفيذ السياسة التجارية 2016 - | | | | | | | | |
| 2020 (فتح أسواق جديدة للمنتجات الأردنية من سلع وخدمات وتعظيم استفادة القطاع الخاص من الاتفاقيات الاقتصادية والتجارية التي ترتبط بها المملكة) | | | | | | | | |
| جديد | | | | | | | | |
| وزارة الصناعة والتجارة والتموين | 260 | 65 | 65 | 65 | 65 | 260 | موازنة عامة | تنفيذ السياسة التجارية |
| وزارة الصناعة والتجارة والتموين | 120 | 40 | 40 | 40 | 0 | 120 | موازنة عامة | دراسات لتحديد القطاعات الواعدة ذات الفرص التصديرية العالية |
| | 380 | 105 | 105 | 105 | 65 | 380 | | مجموع المشاريع |
| مستمر / قيد التنفيذ | | | | | | | | |
| وزارة الصناعة والتجارة والتموين | 120 | 30 | 30 | 30 | 30 | 120 | موازنة عامة | إعداد منشورات وبرامج توعية القطاع الخاص بأوجه الاستفادة الكامنة من الاتفاقيات |
| وزارة الصناعة والتجارة والتموين | 0 | 0 | 0 | 0 | 0 | 0 | موازنة عامة | تطوير العلاقات التجارية والعمل على اعداد اطار تشريعي وقانوني لتنظيم العلاقة التجارية مع الاسواق غير التقليدية |
| هيئة الاستثمار | 2,900 | 0 | 2,000 | 0 | 900 | 2,900 | وحدات حكومية | تنظيم المعارض والوفود التجارية وبعثات ترويج الصادرات |
| وزارة الصناعة والتجارة والتموين | 0 | 0 | 0 | 0 | 0 | 0 | موازنة عامة | استكمال جولات التفاوض مع الاتحاد الاوربي |
| وزارة الصناعة والتجارة والتموين | 0 | 0 | 0 | 0 | 0 | 0 | موازنة عامة | استكمال جولات التفاوض مع دول مجلس التعاون الخليجي |
| | 3,020 | 30 | 2,030 | 30 | 930 | 3,020 | | مجموع المشاريع |
| | 3,400 | 135 | 2,135 | 135 | 995 | 3,400 | | مجموع المشاريع للمبادرة |
| المبادرة 2: تطوير وتحسين إجراءات تيسير التجارة بما في ذلك البنية التحتية للنقل والخدمات اللوجستية وكذلك توحيد مرجعيات الفحص للمواد الغذائية المستوردة | | | | | | | | |
| جديد | | | | | | | | |
| المؤسسة العامة للغذاء والدواء | 67 | 20 | 22 | 25 | 0 | 67 | وحدات حكومية | اعتماد برامج تفتيش الكترونية على الغذاء المتداول |
| المؤسسة العامة للغذاء والدواء | 30 | 10 | 10 | 10 | 0 | 30 | وحدات حكومية | اعتماد معايير تقييم المخاطر لتحديد المخاطر المرتبطة بالغذاء |

| الجهة المسؤولة | المجموع | الاحتياجات المالية | | | | الكلفة الكلية | مصدر التمويل | اسم المشروع |
|--|---------|--------------------|--------|--------|--------|---------------|--------------|---|
| | | 2019 | 2018 | 2017 | 2016 | | | |
| المؤسسة العامة للغذاء والدواء | 504 | 0 | 94 | 93 | 317 | 504 | وحدات حكومية | اعتماد وطني لمختبرات الغذاء |
| المؤسسة العامة للغذاء والدواء | 50 | 15 | 15 | 20 | 0 | 50 | وحدات حكومية | توحيد معايير وأسس التفتيش لدى جميع مفتشي الغذاء في المراكز الجمركية وتطوير دليل التفتيش الوطني |
| المؤسسة العامة للغذاء والدواء | 30 | 10 | 10 | 10 | 0 | 30 | وحدات حكومية | موائمة متطلبات الانضمام الى برنامج التاجر الذهبي بين الجهات الحكومية والجمارك والمواصفات والمقاييس والمؤسسة العامة للغذاء والدواء |
| المؤسسة العامة للغذاء والدواء | 381 | 6 | 100 | 100 | 175 | 381 | وحدات حكومية | تطوير معايير نسب الإستهداف للمواد الغذائية على نظام الأسبوكودا باعتماد معايير اضافية ترتكز على التاجر وبلد المنشأ بشكل متواصل |
| وزارة النقل | 0 | 0 | 0 | 0 | 0 | 0 | موازنة عامة | دعم نقل الصادرات (الخضار والفواكه) لتعزيز تنافسيتها |
| وزارة الصناعة والتجارة والتموين | 0 | 0 | 0 | 0 | 0 | 0 | موازنة عامة | تطوير المراكز الحدودية بين الاردن وكل من السعودية ومصر والعراق بهدف تقليل الكلف والوقت على المعابر الحدودية |
| | 1,062 | 61 | 251 | 258 | 492 | 1,062 | | مجموع المشاريع |
| مستمر / قيد التنفيذ | | | | | | | | |
| شركة تطوير العقبة | 0 | 0 | 0 | 0 | 0 | 0 | BOT | انشاء مراكز لوجستية في العقبة والمناطق الحدودية لخدمة الصادرات الوطنية وتجارة العبور (الترانزيت) المثلث الذهبي |
| شركة تطوير العقبة | 0 | 0 | 0 | 0 | 0 | 0 | BOT | انشاء مراكز لوجستية في العقبة والمناطق الحدودية لخدمة الصادرات الوطنية وتجارة العبور (الترانزيت) العقبة لتطوير المشاريع الوطنية والعقارية |
| شركة تطوير العقبة | 0 | 0 | 0 | 0 | 0 | 0 | BOT | انشاء مراكز لوجستية في العقبة والمناطق الحدودية لخدمة الصادرات الوطنية وتجارة العبور (الترانزيت) قرية العقبة اللوجستية |
| شركة تطوير العقبة | 10,000 | 0 | 0 | 0 | 10,000 | 10,000 | وحدات حكومية | نشاء صوامع ومستودعات لتخزين الحبوب في الجنوب م2 |
| شركة الصوامع الأردنية | 38,000 | 0 | 10,000 | 10,000 | 18,000 | 38,000 | موازنة عامة | توسعة الصوامع الاردنية/ الجودة والعقبة |
| وزارة النقل | 0 | 0 | 0 | 0 | 0 | 0 | موازنة عامة | إقرار قانون النقل المتعدد |
| وزارة الصناعة والتجارة والتموين | 0 | 0 | 0 | 0 | 0 | 0 | منحة | دراسة حول تطوير المراكز الحدودية بين الاردن وكل من السعودية ومصر والعراق بهدف تقليل الكلف والوقت على المعابر الحدودية |
| وزارة الصناعة والتجارة والتموين | 0 | 0 | 0 | 0 | 0 | 0 | منحة | دراسة تحليلية شاملة للإجراءات غير التعريفية المعيقة للتجارة |
| وزارة الصناعة والتجارة والتموين | 140 | 0 | 40 | 45 | 55 | 140 | موازنة عامة | توفيق اوضاع السجل التجاري |
| | 48,140 | 0 | 10,040 | 10,045 | 28,055 | 48,140 | | مجموع المشاريع |
| | 49,202 | 61 | 10,291 | 10,303 | 28,547 | 49,202 | | مجموع المشاريع للمبادرة |
| المبادرة 3: تحسين انسياب المنتجات المحلية ونفاذها الى الاسواق العالمية | | | | | | | | |
| جديد | | | | | | | | |
| وزارة الصناعة والتجارة والتموين | 225 | 75 | 75 | 75 | 0 | 225 | موازنة عامة | انشاء قاعدة بيانات للموردين والمنتجين لمداخل الانتاج محلياً ودولياً تمكن القطاع الخاص من الحصول عليها بسهولة ويسر |
| المؤسسة الأردنية لتطوير المشاريع الاقتصادية | 150 | 50 | 50 | 50 | 0 | 150 | وحدات حكومية | مشروع تطوير وتنمية صادرات المشاريع الصغيرة والمتوسطة من خلال الأسواق الافتراضية |

| الجهة المسؤولة | المجموع | الاحتياجات المالية | | | | الكلفة الكلية | مصدر التمويل | اسم المشروع |
|---|---------|--------------------|--------|--------|--------|---------------|------------------|---|
| | | 2019 | 2018 | 2017 | 2016 | | | |
| البنك المركزي الاردني | 0 | 0 | 0 | 0 | 0 | 0 | وحدات حكومية | توفير الدعم المالي للشركة الأردنية لضمان القروض لتقديم الضمانات المطلوبة للقطاع التصديري) سلع وخدمات(من قبل البنك المركزي |
| | 375 | 125 | 125 | 125 | 0 | 375 | | مجموع المشاريع |
| | 375 | 125 | 125 | 125 | 0 | 375 | | مجموع المشاريع للمبادرة |
| المبادرة 4: رفع جودة المنتجات الأردنية في الاسواق العالمية | | | | | | | | |
| مستمر / قيد التنفيذ | | | | | | | | |
| مؤسسة المواصفات والمقاييس | 25 | 0 | 25 | 0 | 0 | 25 | PTB | دعم البنية التحتية للجودة لدعم التنمية الاقتصادية المستدامة والقدرات التجارية |
| مؤسسة المواصفات والمقاييس | 1,238 | 0 | 300 | 845 | 93 | 1,238 | SIDA | دعم البنية التحتية للجودة في دول أغادير لتسهيل التجارة البنية بين الدول الأربعة. (المبلغ المرصود مقسم بين دول أغادير الأربعة) |
| مؤسسة المواصفات والمقاييس | 8,000 | 0 | 0 | 0 | 8,000 | 8,000 | الاتحاد الأوروبي | مبادرة تزويد مؤسسة المواصفات والمقاييس بأجهزة فحص لغايات مسح الأسواق ضمن التحضير لاتفاقية تقييم المطابقة وقبول المنتجات الصناعية (ACCA) |
| مؤسسة المواصفات والمقاييس | 0 | 0 | 0 | 0 | 0 | 0 | SIDA | مشروع تعزيز البنية التحتية للجودة في مجال المواصفات والقواعد الفنية (MEANASTAR) |
| مؤسسة المواصفات والمقاييس | 206 | 0 | 0 | 0 | 206 | 206 | البنك الدولي | برنامج مواصفات وملصق كفاءة الطاقة |
| مؤسسة المواصفات والمقاييس | 16 | 0 | 0 | 0 | 16 | 16 | وحدات حكومية | إعداد كتيب ادارة الجودة للتصدير |
| مؤسسة المواصفات والمقاييس | 5,102 | 0 | 850 | 4,252 | 0 | 5,102 | USAID | برنامج تحالف المواصفات مع مؤسسة المواصفات الأمريكية |
| | 14,587 | 0 | 1,175 | 5,097 | 8,315 | 14,587 | | مجموع المشاريع |
| | 14,587 | 0 | 1,175 | 5,097 | 8,315 | 14,587 | | مجموع المشاريع للمبادرة |
| | 67,563 | 321 | 13,726 | 15,660 | 37,856 | 67,563 | | مجموع المشاريع للهدف المرحلي |
| الهدف المرحلي 4: تعزيز سياسة المنافسة الوطنية وآليات حماية المستهلك | | | | | | | | |
| المبادرة 1: ضمان أقصى قدر من المنافسة في السوق المحلية | | | | | | | | |
| جديد | | | | | | | | |
| وزارة الصناعة والتجارة والتموين | 100 | 0 | 0 | 100 | 0 | 100 | موازنة عامة | مشروع إنشاء قاعدة بيانات حول وضع المنافسة |
| | 100 | 0 | 0 | 100 | 0 | 100 | | مجموع المشاريع |
| مستمر / قيد التنفيذ | | | | | | | | |
| وزارة الصناعة والتجارة والتموين | 200 | 50 | 50 | 50 | 50 | 200 | موازنة عامة | نشر التوعية بأحكام المنافسة |
| وزارة الصناعة والتجارة والتموين | 80 | 20 | 20 | 20 | 20 | 80 | موازنة عامة | تدريب وتأهيل الكوادر المسؤولة عن تطبيق قانون المنافسة |
| وزارة الصناعة والتجارة والتموين | 80 | 20 | 20 | 20 | 20 | 80 | موازنة عامة | ربط الصلة بالهيئات الدولية المعنية بالمنافسة |
| | 360 | 90 | 90 | 90 | 90 | 360 | | مجموع المشاريع |
| | 460 | 90 | 90 | 190 | 90 | 460 | | مجموع المشاريع للمبادرة |
| المبادرة 2: تعزيز آليات حماية المستهلك | | | | | | | | |
| جديد | | | | | | | | |
| المؤسسة العامة للغذاء والدواء | 550 | 0 | 250 | 200 | 100 | 550 | وحدات حكومية | مشروع مختبر متبقيات المبيدات لسلامة الغذاء |

| اسم المشروع | مصدر التمويل | الكلفة الكلية | الاحتياجات المالية | | | | المجموع | الجهة المسؤولة |
|--|--------------|---------------|--------------------|--------|--------|--------|---------|---------------------------------|
| | | | 2016 | 2017 | 2018 | 2019 | | |
| نظام الاسيكودا | موازنة عامة | 350 | 175 | 175 | 0 | 0 | 350 | الجمارك الاردنية |
| تجهيز مختبر السيراميك | وحدات حكومية | 525 | 165 | 200 | 160 | 0 | 525 | مؤسسة المواصفات والمقاييس |
| تطوير آليات مراقبة الأسواق والترويج | موازنة عامة | 60 | 60 | 0 | 0 | 0 | 60 | وزارة الصناعة والتجارة والتموين |
| مجموع المشاريع | | 1,485 | 500 | 575 | 410 | 0 | 1,485 | |
| مستمر / قيد التنفيذ | | | | | | | | |
| إنشاء وتجهيز مختبرات التحقق المترولوجي | وحدات حكومية | 990 | 415 | 290 | 285 | 0 | 990 | مؤسسة المواصفات والمقاييس |
| مختبرات الدواء | وحدات حكومية | 655 | 255 | 200 | 200 | 0 | 655 | المؤسسة العامة للغذاء والدواء |
| إقرار قانون الصناعة والتجارة المعدل | موازنة عامة | 0 | 0 | 0 | 0 | 0 | 0 | وزارة الصناعة والتجارة والتموين |
| اقرار قانون حماية المستهلك | موازنة عامة | 0 | 0 | 0 | 0 | 0 | 0 | وزارة الصناعة والتجارة والتموين |
| إعداد سياسة للتموين وحماية المستهلك للأعوام 2016 - 2020 | موازنة عامة | 0 | 0 | 0 | 0 | 0 | 0 | وزارة الصناعة والتجارة والتموين |
| مجموع المشاريع | | 1,645 | 670 | 490 | 485 | 0 | 1,645 | |
| مجموع المشاريع للمبادرة | | 3,130 | 1,170 | 1,065 | 895 | 0 | 3,130 | |
| المبادرة 3: إحداث التوازن في الأسواق في حال ارتفاع الأسعار في السوق المحلي بشكل غير مبرر | | | | | | | | |
| جديد | | | | | | | | |
| متابعة تحديث أسواق المؤسسة الاستهلاكية المدنية: تجهيز وتحديث أسواق (68 سوقاً)، بإلغاء أو استحداث أسواق جديدة | وحدات حكومية | 517 | 155 | 117 | 117 | 128 | 517 | المؤسسة الاستهلاكية المدنية |
| انشاء أسواق جديدة للمؤسسة الاستهلاكية المدنية في مختلف محافظات المملكة حسب الحاجة | وحدات حكومية | 2,400 | 600 | 1,200 | 600 | 0 | 2,400 | المؤسسة الاستهلاكية المدنية |
| مجموع المشاريع | | 2,917 | 755 | 1,317 | 717 | 128 | 2,917 | |
| مستمر / قيد التنفيذ | | | | | | | | |
| مشروع ادارة برنامج الرقابة على الاسواق | وحدات حكومية | 405 | 130 | 135 | 140 | 0 | 405 | مؤسسة المواصفات والمقاييس |
| مجموع المشاريع | | 405 | 130 | 135 | 140 | 0 | 405 | |
| مجموع المشاريع للمبادرة | | 3,322 | 885 | 1,452 | 857 | 128 | 3,322 | |
| مجموع المشاريع للهدف المرحلي | | 6,912 | 2,145 | 2,707 | 1,842 | 218 | 6,912 | |
| مجموع المشاريع للهدف القطاعي | | 166,891 | 47,754 | 44,065 | 51,526 | 23,548 | 166,891 | |
| مجموع المشاريع للقطاع | | 166,891 | 47,754 | 44,065 | 51,526 | 23,547 | 166,891 | |

الريادة في الأعمال والمشاريع الصغيرة والمتوسطة

تشكل المنشآت الصغيرة والمتوسطة المصدر التقليدي لنمو الاقتصاد الوطني وتوفر أكثر من 50% من مجموع الاستخدام الخاص وأكثر من 40% من الناتج القومي الإجمالي للسلع والخدمات، فدور المشروعات الصغيرة والمتوسطة غاية في الأهمية ومن المسلم به أن المشروعات الكبيرة لا تزدهر بدون هذه المشروعات التي تعمل على ازدهارها وتزودها باحتياجاتها وتشتري منتجاتها، فالقاعدة المتفق عليها (أن المشروعات الكبيرة لا تنمو ولا تحقق أي نجاح ولا تزدهر إذا لم يوجد هناك مشروعات صغيرة ومتوسطة توفر لها احتياجاتها من المواد والخدمات وتشتري منتجاتها). أي أن العلاقة تبادلية استمرارية ونجاح كل منهم يعتمد على استمرارية ونجاح الآخر، كما أنها توصف بالعمود الفقري لاقتصاد أي بلد، إذ تشكل هذه المشاريع أكثر من 90% من إجمالي المشاريع الاقتصادية في جميع أنحاء العالم، وتحظى -كم توسط عالمي- بما نسبته 45% من العمالة المنظمة.

وتبين الدراسات أن مثل هذه المشاريع تولّد مزيداً من الوظائف الجديدة وتحقق معدلاً أعلى لنمو فرص العمل، وذلك لاعتمادها على تقنيات بسيطة في الإنتاج مع الاعتماد على قوة العمل الإنساني مما يساعد على التغلب النسبي على مشكلة البطالة مع عدم الحاجة إلى رؤوس أموال كبيرة، وهي تعتبر وعاءاً للمدخرات المحلية الصغيرة وتعمل على توسيع قاعدة الملكية وتعتمد غالباً على مدخلات إنتاج ووسائل محلية مما يقلل من الحاجة إلى العملات الأجنبية وتساعد على تحقيق التنمية الإقليمية نظراً لإمكانية انتشارها جغرافياً ولا تحتاج إلى حيز مكاني كبير وهي بذلك يمكن أن تستوعب فائض العمل بالمناطق الريفية وهي تعمل على توفير فرص عمل لغير المؤهلين وهي بذلك تعمل على إيجاد كوادر يمكن فيما بعد أن تكون مصدراً لعمالة مدربة تعمل في المشروعات الكبيرة وتتمتع المشروعات الصغيرة والمتوسطة بالقدرة على تسويق منتجاتها من خلال الاتصال المباشر بالمستهلك فضلاً عن أن جزءاً من الإنتاج يذهب مباشرة إلى المشروعات الكبيرة بدون تكاليف تسويقية.

وعلى صعيد آخر تواجه المنشآت الصغيرة والمتوسطة جملة من المعوقات والتحديات التي تحد من دورها الفاعل وتعيق تحقيق الأهداف الاقتصادية المرجوة منها، فتطوير هذا القطاع مطلبٌ ضروريٌ للتنمية الاقتصادية والاجتماعية والبشرية، وينبغي أن يكون من بين أهم الأولويات الحكومية، لهذا كان دعم هذه المشاريع محدداً في جدول أعمال الأجنحة الوطنية للفترة 2006-2015 ووثيقة الأردن 2025 كأحد عناصر النهج الشامل لتحفيز التنمية الاقتصادية وتحسين الرعاية والأمن الاجتماعي.

ويواجه الأردن أيضاً تحديات أخرى بالغة الأهمية، منها: الحد من التفاوتات بالتنمية الإقليمية، وتحسين الإنتاجية والقدرة التنافسية للمشاريع الصغيرة والمتوسطة للمنافسة في الأسواق الدولية من خلال التطوير والتحديث، وتسريع الاستثمار والنمو الاقتصادي. وهناك حاجة إلى اتخاذ الإجراءات لمعالجة نقاط الضعف في الإطار المؤسسي وبيئة الأعمال، وتسهيل تمرکز المنتجات الأردنية في الأسواق العالمية، وتطوير البنية التحتية الأساسية التي تدعم الاستثمارات الصناعية والتكنولوجية والسياحية والزراعية.

تشير بعض الدراسات ذات العلاقة إلى أن هناك أكثر من (55) تعريفاً للمشروعات الصغيرة والمتوسطة في 75 دولة. وتختلف معايير تعريف أو تقسيم المشروعات وفقاً للأغراض المستخدمة من أجلها، ويتم تعريف المشروعات الصغرى والصغيرة والمتوسطة اعتماداً

على مجموعة من المعايير الكمية والنوعية. ومن هذه المعايير عدد العمال، رأس المال، حجم المبيعات وقد يستخدم أي من هذه المعايير بصورة منفردة أو مجتمعة حسبما تتطلع الجهة التي تتبنى التعريف.

أما في الأردن، تعرف دائرة الإحصاءات العامة المشروعات الصغيرة على إنها تلك التي تشغل عدد من العمال يتراوح ما بين 1-4 عمال، والمتوسطة على إنها تلك التي توظف 5-19 عامل، إلا أنه في العام 2000 بدأت دائرة الإحصاءات في تضمين المشروعات التي توظف أقل من 5 عمال ضمن عيناتها الإحصائية وأصبحت هذه المنشآت التي توظف أقل من 5 عمال منشآت ميكروية أو متناهية الصغر. في حين أن المنشآت التي توظف من 5-19 عامل تعتبر منشآت صغيرة الحجم، في حين أن المنشآت المتوسطة هي التي توظف من 20 - 99 عامل .

وعلى صعيد المعلومات والارقام المتاحة حول المنشآت الصغيرة والمتوسطة في الاردن فثمة عدد من المؤشرات التي تبين واقع الحال لها ومنها:

- أولاً: تبلغ كثافة المشاريع متناهية الصغر (الميكروية) والصغيرة والمتوسطة في الأردن 25.6 لكل ألف نسمة، وهي نسبة منخفضة مقارنة بالمتوسط العالمي لبلد في المستوى الاقتصادي للأردن.

- ثانياً: يكشف تحليل الاتجاهات السائدة في هذا القطاع، عن معدلات نمو بطيئة جداً، فقد بلغ صافي النمو في عدد المشاريع الاقتصادية غير الزراعية 1.3% فقط كمعدل سنوي على مدى الفترة 2006-2011.

ولوحظ أن صافي النمو في عدد المشاريع في هذا القطاع كان أدنى للفئة التي تشغل أقل من 5 عاملين، وبمعدل سنوي يزيد قليلاً على 1%، بينما يرتفع هذا المعدل إلى 4% سنوياً في المشاريع التي تقع ضمن الفئات التي تشغل 10-19 من العاملين، و20-49 من العاملين، وأكثر من 100 من العاملين.

وما ينطبق على المشاريع الاقتصادية الجديدة، التي تشغل أقل من 5 عاملين في العادة، من تباطؤ في صافي النمو في عددها، ينطبق على المشاريع التي تتطور من فئة إلى أخرى. علاوة على ذلك، شهدت أحجام المشاريع الاقتصادية تباطؤاً في النمو إلى حد كبير خلال الفترة 2006-2011، مقارنة بالسنوات الخمس التي سبقتها، إذ انخفض النمو عن المتوسط السنوي الذي يبلغ 3.8%، وهو اتجاه يهدد النمو الاقتصادي المستقبلي للأردن.

- ثالثاً: رغم أن الفترة 2001-2006، شهدت تباطؤاً في نمو تشغيل العمالة في مشاريع القطاع الخاص غير الزراعي، إذ بلغ المعدل السنوي للنمو 6.6% فقط، وهو رقم متواضع مقارنة بالأرقام في الدول الاخرى، إلا أن ما شهدته الفترة 2006-2011 يدعو الى القلق، إذ لم تتجاوز هذه النسبة 2% بالمعدل.

وقد تم زيادة حصة العمالة في المشاريع التي تشغل 100 من العاملين أو أكثر خلال الفترة 2006-2011، بينما تم تقليصها في المشاريع التي تشغل أقل من 50 من العاملين، ومع ذلك، فالمحصلة النهائية هي أن متوسط الحجم الثابت للعمالة قد ارتفع من 3.8 من العاملين في العام 2001 إلى 4.4 من العاملين في العام 2011.

- رابعاً: ارتفع عدد الأشخاص العاملين لحسابهم الخاص بمعدل 1.67% سنوياً خلال الفترة 2001-2012، وهو معدل نمو بطيء جداً. وبوجه عام، انخفضت معدلات العمالة الذاتية من 17.1% في العام 2001 إلى 15.5% في العام 2012، وأخذ العدد الفعلي للأشخاص العاملين لحسابهم الخاص بالانخفاض منذ 2009، وهذا يشير إلى أن التشغيل الذاتي ينمو بشكل أبطأ من إجمالي النمو في مجال التشغيل العام. علاوة على ذلك كان نصيب المرأة أقل من 5% من مجموع العاملين لحسابهم الخاص من الجنسين، وهي نسبة منخفضة جداً مقارنة بدول أخرى، ومع ذلك، ومقارنة بالرجال، زاد معدل اللواتي يعملن لحسابهن الخاص ثلاثة أضعاف وأكثر على مدى السنوات العشر الأخيرة، رغم أن عددهن قليل جداً، مما يشير إلى أن العمل الحر (التشغيل الذاتي) أصبح احد خيارات الأكثر جاذبية للمرأة الأردنية.

- خامساً: تبلغ نسبة "الرياديين" الشباب 10.2% فقط من إجمالي أصحاب المشاريع الاقتصادية، وهي أقل مما يُتوقع نظرياً في بلد يشهد هذا المستوى من التنمية كالأردن، وهذا يدعو إلى تكثيف الجهود الرامية إلى تعزيز روح المبادرة.

ففي القطاع الصناعي الأردني -على سبيل المثال لا الحصر- والذي يعتبر ركيزة رئيسية من ركائز ومكونات الاقتصاد الوطني، من خلال مساهمته في الناتج المحلي الإجمالي والتي تصل إلى حوالي 25% بصورة مباشرة هذا بالإضافة إلى مساهمته غير المباشرة والتي تظهر من خلال ارتباطه بالعديد من القطاعات الاقتصادية الأخرى بروابط أمامية وخلفية، خصوصاً في ضوء ما يمتلكه القطاع من مزايا وإمكانات تمكّنه من لعب هذا الدور الحيوي والهام، ولعل ما يُميز القطاع الصناعي الأردني هو أن النسبة الأكبر من منشآت القطاع هي منشآت صغيرة ومتوسطة ولها دور لا يُستهان به في بناء الاقتصاد الوطني فهي تمثل ما نسبته 98% من المنشآت العاملة في القطاع، وهذا يدل على خصوصية القطاع الصناعي وأهمية المنشآت الصغيرة والمتوسطة به.

- ارتفاع كلف التمويل للمنشآت الصغيرة والمتوسطة مع عدم توافر الرغبة من قبل المؤسسات المصرفية لتمويل مثل هذه المنشآت لأنها تحتاج إلى تمويل متوسط وطويل الأجل، كما ويعتبر سعر الفائدة على القروض في الأردن من الأعلى عالمياً، حيث سجل ترتيب الأردن في تقرير التنافسية العالمي الصادر عن المنتدى الاقتصادي العالمي تراجعاً ملحوظاً في مؤشر الحصول على الائتمان فقد تراجع ترتيب الأردن من المرتبة (170) من أصل (189) دولة تضمنها التقرير في عام 2014 إلى الترتيب (185) من أصل (189) دولة شملها التقرير في العام 2015، إضافة إلى أن المشاريع الجديدة والناشئة تعتبر ذات مخاطر عالية، وعدم امتلاكها للضمانات الكافية للحصول على التمويل الذي يلائم احتياجاتها.
- الحاجة إلى إعادة النظر في القوانين والتشريعات ذات الصبغة الاقتصادية لتلائم وطبيعة المنشآت الصغيرة والمتوسطة والحفاظ على المرونة العالية للتلائم مع سرعة الاستجابة المختصة بالسوق. ولعل من أهم هذه القوانين قانون ضريبة الدخل، وقانون الاستثمار الذي باشر العمل حديثاً على قانون النافذة الواحدة، إضافة إلى قانون المالكين والمستأجرين والذي يطلب منه أن يصبح أكثر عدالة ولا ينعكس على طرف دون الآخر، ومن ضمن هذه القوانين أيضاً قانون ضمان الأموال المنقولة بحيث يحقق الغاية الرئيسية منه في تحفيز الحصول على التمويل وأن لا يصبح عائقاً إضافياً، إضافة إلى قانون الاعسار والافلاس.
- الكلفة العالية للإنتاج جراء ندرة المياه والكلفة العالية للحصول على الطاقة والكهرباء بالإضافة للتكاليف المرتفعة في حال استيراد مدخلات الإنتاج لبعض الصناعات. حيث تبلغ كلفة الوقود الصناعي على سبيل المثال لا الحصر في الأردن أضعاف كلفته في بعض الدول النفطية المجاورة ودول عربية منافسة غير نفطية، ومن الأهمية ذكر تكاليف الطاقة الكهربائية التي تمثل الآن إحدى أهم مكونات ارتفاع تكاليف الإنتاج مؤثرة بذلك على تنافسية كافة القطاعات الاقتصادية، حيث أدى ارتفاع التكاليف إلى إغلاق كثير من المنشآت الصغيرة والمتوسطة بسبب عدم قدرتها تحمل التكاليف العالية المرتبطة بالإنتاج وعدم قدرتها على المنافسة السعرية مقارنة بالمنتجات المستوردة.
- حاجة المشاريع الصغيرة والمتوسطة إلى النفاذ إلى الأسواق فهذه المشاريع تخدم الأسواق المحلية وتتنافس على أساس الأسعار، وعدد قليل جداً منها لديه القدرة على المنافسة في الأسواق الدولية، و84% منها ليس لديها أي من أنظمة مراقبة الجودة، و2% فقط منها تتبع إجراءات مراقبة الجودة التي تعمل وفقاً لنظم إصدار شهادات الجودة الدولية.

الأهداف القطاعية

- تعزيز تنافسية المشاريع الصغيرة والمتوسطة وتمكينها من النمو تدريجيا

الأهداف الفرعية

- تعزيز تنافسية المشاريع الصغيرة والمتوسطة وزيادة مساهمة المرأة فيها وحفز الشركات الناشئة
- تعزيز ثقافة ريادة الأعمال والابداع في قطاع الصناعة والخدمات
- تسهيل الحصول على تمويل - الأدوات التقليدية وغير التقليدية

المبادرات

- تعزيز تنافسية المشاريع الصغيرة والمتوسطة وزيادة مساهمة المرأة فيها وحفز الشركات الناشئة وتصميم برامج تدريبية وتأهيلية تراعي احتياجات المرأة
- تسريع الإصلاحات المتعلقة بالبيئة القانونية والتنظيمية كإقرار قانون المشاريع الصغيرة والمتوسطة وتلك المتعلقة بتفعيل اليات التمويل بضمان الأموال المنقولة
- توفير الدعم للمؤسسات الصغيرة والمتوسطة وتعزيز فرص حصولها على التمويل والخدمات المالية والمصرفية المختلف.
- خلق أسواق للمشاريع الصغيرة والمتوسطة محليا وزيادة قدرة هذه المشاريع للتصدير .
- وضع برنامج تمويل لتنفيذ الاستراتيجية الوطنية لتشجيع ريادة الأعمال وتنمية المشاريع متناهية الصغر (الميكروية) والصغيرة والمتوسطة.
- وضع إطار عام لسياسات الصناعات الثقافية والابداعية تعمل على تعزيز وتوسيع نطاق الأنشطة المتعلقة بها .
- خلق روح الريادة والمبادرة لدى خريجي الجامعات والمعاهد التعليمية .
- تقديم المساعدة للرياديين لتطوير الأفكار والمشاريع الاقتصادية واستقطاب طلبات الدعم على مدار العام من مختلف محافظات المملكة.
- إقامة المشاريع الإنتاجية ذات الجدوى الاقتصادية وتعزيز ثقافة الأعمال الريادية في محافظات المملكة.
- إعداد إطار تشريعي يسهل إنشاء وتنمية صناديق رأس المال المغامر.
- تعزيز أدوات الدعم المالي المختلفة التقليدية وغير التقليدية.

مؤشرات الاهداف القطاعية والفرعية

| الجهة المعنية | المستهدف | | | | الفعلي 2015 | الفعلي 2014 | المؤشر |
|--|----------|-------|-------|-------|----------------|----------------|--|
| | 2019 | 2018 | 2017 | 2016 | | | |
| الهدف القطاعي: تعزيز تنافسية المشاريع الصغيرة والمتوسطة وتمكينها من النمو تدريجيا | | | | | | | |
| الهدف الفرعي (1) تعزيز تنافسية المشاريع الصغيرة والمتوسطة وزيادة مساهمة المرأة فيها وحفز الشركات الناشئة | | | | | | | |
| المؤسسة الأردنية لتطوير المشاريع الاقتصادية | 20% | 20% | 18% | 15% | 10% | 10% | نسبة نمو العمالة للمشاريع المستفيدة من برامج تعزيز التنافسية |
| | 9% | 9% | 8% | 7% | 5% | 5% | نسبة نمو الصادرات للمشاريع المستفيدة من برامج تعزيز التنافسية |
| | 2,000 | 2,000 | 1,700 | 1,500 | 1,300 | 1,300 | عدد المشاريع المستفيدة من برامج تعزيز التنافسية |
| الهدف الفرعي (2) تعزيز ثقافة ريادة الاعمال والابداع في قطاع الصناعة والخدمات | | | | | | | |
| المؤسسة الأردنية لتطوير المشاريع الاقتصادية | 15% | 15% | 8% | 5% | 3% | 3% | زيادة معدل تكوين المشاريع الناشئة |
| الهدف الفرعي (3) تسهيل الحصول على تمويل - الادوات التقليدية وغير التقليدية | | | | | | | |
| المؤسسة الأردنية لتطوير المشاريع الاقتصادية | 4% | 4% | 3% | 2% | 0 | 0 | النمو في معدل الشركات الناشئة المستفيدة من برامج الحصول على تمويل |
| | 10% | 10% | 8% | 5% | 0 | 0 | النمو في معدل الشركات القائمة المستفيدة من برامج الحصول على تمويل |
| المؤسسة الأردنية لتطوير المشاريع الاقتصادية | 810 | 810 | 786 | 763 | 741 | 719 (2011) | مؤشرات الهدف القطاعي حجم العمالة في المشاريع متناهية الصغر والصغيرة والمتوسطة (بالآلاف) |
| | 50% | 50% | 40% | 40% | 35% | 30% | نسبة صادرات المشاريع الصغيرة والمتوسطة من إجمالي الصادرات الوطنية |
| | 67% | 67% | 66% | 65% | - | 66% | حجم العمالة للمشاريع الصغيرة والمتوسطة من إجمالي حجم العمالة الأردنية |
| وزارة التخطيط والتعاون الدولي | 66 | 66 | 66 | 68 | 70 | 71 | ترتيب الأردن في مؤشر ريادة الاعمال |

البرامج والمشاريع والاحتياجات التمويلية

(بالآلاف دينار)

| الجهة المسؤولة | المجموع | الاحتياجات المالية | | | | الكلفة الكلية | مصدر التمويل | اسم المشروع |
|---|---------|--------------------|------|-------|-------|---------------|--------------|---|
| | | 2019 | 2018 | 2017 | 2016 | | | |
| الهدف القطاعي 1: تعزيز تنافسية المشاريع الصغيرة والمتوسطة وتمكينها من النمو تدريجيا | | | | | | | | |
| الهدف المرحلي 1: تعزيز تنافسية المشاريع الصغيرة والمتوسطة وتمكينها من النمو تدريجيا | | | | | | | | |
| المبادرة 1: تعزيز تنافسية المشاريع الصغيرة والمتوسطة وزيادة مساهمة المرأة فيها وحفز الشركات الناشئة وتصميم برامج تدريبية وتأهيلية تراعي احتياجات المرأة | | | | | | | | |
| جديد | | | | | | | | |
| المؤسسة الأردنية لتطوير المشاريع الاقتصادية | 5 | 0 | 0 | 0 | 5 | 5 | وحدات حكومية | إقرار الإستراتيجية الوطنية لتشجيع ريادة الأعمال وتنمية المشاريع المتناهية الصغر الميكروية والصغيرة والمتوسطة |
| | 5 | 0 | 0 | 0 | 5 | 5 | | مجموع المشاريع |
| مستمر / قيد التنفيذ | | | | | | | | |
| المؤسسة الأردنية لتطوير المشاريع الاقتصادية | 1,860 | 0 | 0 | 310 | 1,550 | 1,860 | وحدات حكومية | دعم وتطوير قطاع الخدمات / المرحلة الثانية |
| المؤسسة الأردنية لتطوير المشاريع الاقتصادية | 2,450 | 0 | 700 | 800 | 950 | 2,450 | وحدات حكومية | تطوير البيئة الاستثمارية |
| | 4,310 | 0 | 700 | 1,110 | 2,500 | 4,310 | | مجموع المشاريع |
| | 4,315 | 0 | 700 | 1,110 | 2,505 | 4,315 | | مجموع المشاريع للمبادرة |
| المبادرة 2: تسريع الإصلاحات المتعلقة بالبيئة القانونية والتنظيمية بإقرار قانون المشاريع الصغيرة والمتوسطة وتلك المتعلقة بتفعيل اليات التمويل بضمان الأموال المنقولة | | | | | | | | |
| جديد | | | | | | | | |
| المؤسسة الأردنية لتطوير المشاريع الاقتصادية | 20 | 0 | 0 | 0 | 20 | 20 | وحدات حكومية | إعداد وإقرار قانون المشاريع الصغيرة والمتوسطة |
| | 20 | 0 | 0 | 0 | 20 | 20 | | مجموع المشاريع |
| | 20 | 0 | 0 | 0 | 20 | 20 | | مجموع المشاريع للمبادرة |
| المبادرة 3: توفير الدعم للمؤسسات الصغيرة والمتوسطة وتعزيز فرص حصولها على التمويل والخدمات المالية والمصرفية المختلفة | | | | | | | | |
| جديد | | | | | | | | |
| البنك المركزي الاردني /الشركة الاردنية لضمان القروض | 0 | 0 | 0 | 0 | 0 | 0 | وحدات حكومية | اقرار زيادة مخصصات برنامج ضمان القروض للشركات الناشئة من 50 إلى 100 مليون دينار |
| البنك المركزي الاردني | 0 | 0 | 0 | 0 | 0 | 0 | وحدات حكومية | تعديل الية تقديم طلبات الاستفادة من برنامج سلف البنك المركزي للمشاريع الصغيرة والمتوسطة من خلال تخويل البنوك بمنح القروض مباشرة |
| البنك المركزي الاردني | 0 | 0 | 0 | 0 | 0 | 0 | وحدات حكومية | تخصيص ما نسبته 15% من القروض الميسرة التي تحصل عليها البنوك من جهات دولية واقليمية للشركات الناشئة والصغيرة والمتوسطة |
| المؤسسة الأردنية لتطوير المشاريع الاقتصادية | 30 | 0 | 0 | 30 | 0 | 30 | وحدات حكومية | تنفيذ دراسة لتحديد إخفاقات السوق في تخصيص التمويل الرسمي للزم للمشاريع متناهية الصغر (الميكروية) والصغيرة والمتوسطة |
| وزارة المالية | 0 | 0 | 0 | 0 | 0 | 0 | موازنة عامة | تخفيض تكلفة الامتثال الضريبي على الشركات الصغيرة والمتوسطة |
| البنك المركزي الاردني | 0 | 0 | 0 | 0 | 0 | 0 | وحدات حكومية | استكمال الإجراءات القانونية لإخضاع شركات التمويل الأصغر لرقابة وإشراف البنك المركزي لتقديم التسهيلات التمويلية لها (قروض وضمانات القروض) |

| اسم المشروع | مصدر التمويل | الكلفة الكلية | الاحتياجات المالية | | | | المجموع | الجهة المسؤولة |
|---|---|---------------|--------------------|-------|-------|------|---------|---|
| | | | 2019 | 2018 | 2017 | 2016 | | |
| مجموع المشاريع | | 30 | 0 | 0 | 30 | 0 | 30 | |
| مستمر / قيد التنفيذ | | | | | | | | |
| دعم و تطوير شركات القطاعات الصناعية | وحدات حكومية | 1,690 | 1,450 | 240 | 0 | 0 | 1,690 | المؤسسة الأردنية لتطوير المشاريع الاقتصادية |
| مجموع المشاريع | | 1,690 | 1,450 | 240 | 0 | 0 | 1,690 | |
| مجموع المشاريع للمبادرة | | 1,720 | 1,450 | 270 | 0 | 0 | 1,720 | |
| المبادرة 4: خلق أسواق للمشاريع الصغيرة والمتوسطة محليا وزيادة قدرة هذه المشاريع على التصدير | | | | | | | | |
| جديد | | | | | | | | |
| مشروع تطوير وتنمية صادرات المشاريع الصغيرة والمتوسطة من خلال الأسواق الإفتراضية | منحة من مركز التجارة الدولي | 150 | 0 | 0 | 0 | 0 | 150 | المؤسسة الأردنية لتطوير المشاريع الاقتصادية |
| مجموع المشاريع | | 150 | 0 | 0 | 0 | 0 | 150 | |
| مجموع المشاريع للمبادرة | | 150 | 0 | 0 | 0 | 0 | 150 | |
| المبادرة 5: وضع برنامج تمويل لتنفيذ الإستراتيجية الوطنية لتشجيع ريادة الأعمال وتنمية المشاريع متناهية الصغر (الميكروية) والصغيرة والمتوسطة | | | | | | | | |
| جديد | | | | | | | | |
| تنفيذ خطة عمل الإستراتيجية الوطنية للريادة والمشاريع الصغيرة والمتوسطة بعد المصادقة عليها من قبل رئاسة الوزراء وبالتعاون مع كافة الجهات المعنية (سيتم العمل على طلب التمويل من الموازنة والمنح) | وحدات حكومية | 90 | 0 | 30 | 30 | 30 | 90 | المؤسسة الأردنية لتطوير المشاريع الاقتصادية |
| إنشاء الصندوق الأردني للريادة | وحدات حكومية | 0 | 0 | 0 | 0 | 0 | 0 | البنك المركزي الاردني |
| مجموع المشاريع | | 90 | 0 | 30 | 30 | 30 | 90 | |
| مجموع المشاريع للمبادرة | | 90 | 0 | 30 | 30 | 30 | 90 | |
| مجموع المشاريع للمرحلة | | 6,295 | 3,975 | 1,410 | 730 | 180 | 6,295 | |
| الهدف المرحلي 2: تعزيز ثقافة ريادة الاعمال والابداع في قطاع الصناعة والخدمات | | | | | | | | |
| المبادرة 1: وضع إطار عام لسياسات الصناعات الثقافية والإبداعية تعمل على تعزيز وتوسيع نطاق الأنشطة المتعلقة بها | | | | | | | | |
| جديد | | | | | | | | |
| مشروع تنمية التكتلات العنقودية في الصناعات الثقافية والإبداعية | منحة من الإتحاد الأوروبي والحكومة الإيطالية | 400 | 100 | 100 | 100 | 100 | 400 | المؤسسة الأردنية لتطوير المشاريع الاقتصادية |
| مجموع المشاريع | | 400 | 100 | 100 | 100 | 100 | 400 | |
| مجموع المشاريع للمبادرة | | 400 | 100 | 100 | 100 | 100 | 400 | |
| المبادرة 2: خلق روح الريادة والمبادرة لدى خريجي الجامعات والمعاهد التعليمية | | | | | | | | |
| جديد | | | | | | | | |
| مشروع نشر وتمكين ثقافة الريادة في المملكة | وحدات حكومية | 1,300 | 0 | 500 | 750 | 50 | 1,300 | المؤسسة الأردنية لتطوير المشاريع الاقتصادية |
| مجموع المشاريع | | 1,300 | 0 | 500 | 750 | 50 | 1,300 | |
| مستمر / قيد التنفيذ | | | | | | | | |
| برنامج شبكة مراكز الإبداع وبرامج بناء القدرات الفنية والإدارية | وحدات حكومية | 1,005 | 155 | 250 | 500 | 100 | 1,005 | المؤسسة الأردنية لتطوير المشاريع الاقتصادية |
| مجموع المشاريع | | 1,005 | 155 | 250 | 500 | 100 | 1,005 | |
| مجموع المشاريع للمبادرة | | 2,305 | 155 | 750 | 1,250 | 150 | 2,305 | |
| المبادرة 3: إنشاء حاضنات أعمال بين الجامعات والقطاع الخاص ولدى الغرف الصناعية والتجارية في المحافظات | | | | | | | | |
| جديد | | | | | | | | |

| الجهة المسؤولة | المجموع | الاحتياجات المالية | | | | الكلفة الكلية | مصدر التمويل | اسم المشروع |
|---|---------|--------------------|-------|-------|-------|---------------|--------------|--|
| | | 2019 | 2018 | 2017 | 2016 | | | |
| المؤسسة الأردنية لتطوير المشاريع الاقتصادية | 200 | 0 | 100 | 100 | 0 | 200 | وحدات حكومية | مشروع تطوير المجتمعات الريادية |
| المؤسسة الأردنية لتطوير المشاريع الاقتصادية | 700 | 0 | 350 | 350 | 0 | 700 | وحدات حكومية | مشروع إقامة وتشغيل حاضنات أعمال تعنى بإحتضان ودعم الأفكار الريادية والمشاريع الناشئة |
| | 900 | 0 | 450 | 450 | 0 | 900 | | مجموع المشاريع |
| | 900 | 0 | 450 | 450 | 0 | 900 | | مجموع المشاريع للمبادرة |
| | 3,605 | 250 | 1,800 | 1,300 | 255 | 3,605 | | مجموع المشاريع للهدف المرحلي |
| الهدف المرحلي 3: تسهيل الحصول على تمويل - الاموات التقليدية وغير التقليدية | | | | | | | | |
| المبادرة 1: تقديم المساعدة للرياديين لتطوير الأفكار والمشاريع الاقتصادية وإستقطاب طلبات الدعم على مدار العام من مختلف محافظات المملكة | | | | | | | | |
| مستمر / قيد التنفيذ | | | | | | | | |
| المؤسسة الأردنية لتطوير المشاريع الاقتصادية | 200 | 0 | 100 | 100 | 0 | 200 | وحدات حكومية | مشروع نشر الوعي في المحافظات وإقامة برامج تدريبية مع التركيز على قطاع الشباب والمرأة |
| | 200 | 0 | 100 | 100 | 0 | 200 | | مجموع المشاريع |
| | 200 | 0 | 100 | 100 | 0 | 200 | | مجموع المشاريع للمبادرة |
| المبادرة 3: إعداد إطار تشريعي يسهل إنشاء وتنمية صناديق رأس المال المغامر | | | | | | | | |
| جديد | | | | | | | | |
| المؤسسة الأردنية لتطوير المشاريع الاقتصادية | 30 | 0 | 0 | 30 | 0 | 30 | وحدات حكومية | اعداد قانون لصناديق رأس المال المغامر |
| | 30 | 0 | 0 | 30 | 0 | 30 | | مجموع المشاريع |
| | 30 | 0 | 0 | 30 | 0 | 30 | | مجموع المشاريع للمبادرة |
| المبادرة 4: تعزيز أدوات الدعم المالي المختلفة التقليدية وغير التقليدية | | | | | | | | |
| جديد | | | | | | | | |
| المؤسسة الأردنية لتطوير المشاريع الاقتصادية | 2,000 | 750 | 750 | 500 | 0 | 2,000 | وحدات حكومية | مشروع المساهمة في تسهيل الحصول على التمويل للمشاريع الناشئة |
| المؤسسة الأردنية لتطوير المشاريع الاقتصادية | 3,250 | 1250 | 1,250 | 750 | 0 | 3,250 | وحدات حكومية | مشروع المساهمة في تسهيل الحصول على التمويل للمشاريع القائمة لغايات التوسع |
| | 5,250 | 2,000 | 2,000 | 1,250 | 0 | 5,250 | | مجموع المشاريع |
| مستمر / قيد التنفيذ | | | | | | | | |
| المؤسسة الأردنية لتطوير المشاريع الاقتصادية | 1,000 | 0 | 500 | 500 | 0 | 1,000 | وحدات حكومية | مشروع رأس المال المغامر |
| | 1,000 | 0 | 500 | 500 | 0 | 1,000 | | مجموع المشاريع |
| | 6,250 | 2,000 | 2,500 | 1,750 | 0 | 6,250 | | مجموع المشاريع للمبادرة |
| | 6,480 | 2,000 | 2,600 | 1,880 | 0 | 6,480 | | مجموع المشاريع للهدف المرحلي |
| | 16,380 | 2,430 | 5,130 | 4,590 | 4,230 | 16,380 | | مجموع المشاريع للهدف القطاعي |
| | 16,380 | 2430 | 5,130 | 4,590 | 4,230 | 16,380 | | مجموع المشاريع للقطاع |

بيئة الأعمال والاستثمار

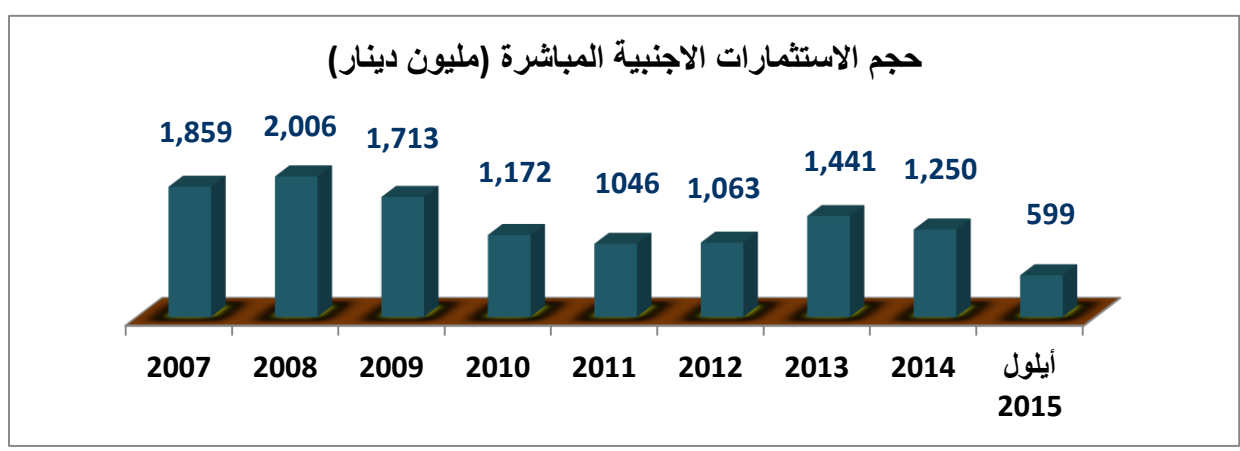
يتمتع الأردن بالعديد من المزايا التي تجعل منه بيئة جاذبة للاستثمار ومنها التشريعات النازمة المبينة على أساس أفضل الممارسات الدولية، ومبادرات الحكومة لتحفيز الاستثمار سواء المحلي أو الأجنبي إضافة إلى ما تتمتع به المملكة من الاستقرار والأمان والموقع الاستراتيجي الذي يجعلها نقطة عبور إقليمية للتجارة وتوفر الموارد البشرية المتعلمة والمدرية، توقيع الأردن العديد من الاتفاقيات الاقتصادية والتجارية والحرّة التي تسمح للوصول الى العديد من الاسواق العالمية، وكذلك توافر المدن الصناعية والمناطق الحرّة والمناطق الاقتصادية والتنمية في مختلف انحاء المملكة حيث توفر للمستثمرين منظومة تنافسية متكاملة تجمع وعلى نحو استراتيجي كلاً من الموقع والبنية التحتية والخدمات والأيدي العاملة والوصول إلى الأسواق الإقليمية والعالمية التي تمنح حزمة من الحوافز والإعفاءات والتسهيلات، وتوفر شبكات بنية تحتية أساسية لمجموعة واسعة من الأنشطة الاقتصادية، بالإضافة الى توافر موارد بشرية مؤهلة ومنافسة.

للاستثمار دور في تحقيق الاهداف الرئيسية للتنمية من حيث زيادة الموارد المالية المتاحة للاستثمار وتعزيز القدرات التكنولوجية، تشجيع القدرات التنافسية التصديرية وتعزيز الشراكة بين القطاع العام والخاص وإيجاد فرص العمل، حيث اتخذت الحكومة جملة من الإصلاحات السياسية والاقتصادية الهادفة إلى تعزيز آليات السوق الحر وتشجيع روح المبادرة والإنجاز في ظل بيئة عصرية جاذبة للأعمال وللإستثمار بالإضافة الى اتخاذها العديد من الخطوات والإجراءات بهدف استقطاب الاستثمارات الأجنبية وتطوير اقتصاد موجه نحو الخارج منها اقرار قانون الاستثمار رقم (30) لعام 2014 والذي يهدف إلى تحسين التنظيم القانوني للبيئة الاستثمارية في المملكة من خلال توحيد المؤسسات العاملة في مجال الاستثمار لتعمل تحت مظلة واحدة تسمى هيئة الاستثمار، وكذلك تسهيل الإجراءات اللازمة لإقامة المشاريع الاستثمارية من خلال نافذة استثمارية واحدة، وتطوير آلية منح الإعفاءات الجمركية والضريبية واعتماد معايير لمنح حوافز إضافية للاستثمار في محافظات المملكة ، كما تم اقرار قانون الشراكة بين القطاع العام والخاص والذي يشكل عامل مهم في التنمية وجذب للاستثمار لما فيه من امكانيات لخلق فرص استثمارية.

ستقوم هيئة الاستثمار على اعداد استراتيجيية للاستثمار للأعوام القادمة تهدف الى تعزيز وتطوير المناخ الاستثماري للمملكة بالإضافة الى تحديد وتنفيذ مبادرات قادرة على جذب استثمارات نوعية وكمية تسهل عملية نمو الاقتصاد بشكل مستدام وقابل للقياس، بحيث تنعكس هذه المبادرات إيجاباً على مستويات المعيشة، وتساهم في خلق الوظائف، وترفع من سوية الحياة وتحقيق الازدهار والنمو على مختلف الأصعدة، حيث ستتناول الاستراتيجية مجموعة من الأهداف الرئيسية والتي تتسم مع محاور وثيقة الاردن 2025 ومنها تعزيز الثقة بالبيئة الاستثمارية من خلال تطوير التشريعات النازمة للعملية الاستثمارية وإيجاد بيئة تشريعية ملائمة وشفافة ومستقرة، تحقيق الازدهار الاقتصادي من خلال جذب وتنمية الاستثمارات المحلية والعربية والأجنبية بشكل مستدام من خلال خطة ترويجية لاستقطاب الاستثمارات المستهدفة، واعداد خطة تسويقية لترويج وتطوير الصادرات الوطنية تبني على دراسة أسواق مستقبضة وقراءات لكافة الاتجاهات المتعلقة بالتجارة الخارجية والمشاركة في الفعاليات التسويقية المعنية بالترويج للمنتج الأردني التي تساهم بتعريف الشركات الصغيرة والمتوسطة على الفرص التصديرية المتاحة بالإضافة الى تزويد الشركات بأخر التقنيات والمعرفة المتوفرة بهذه النشاطات.

بلغ حجم الاستثمارات المتقدمة للاستفادة من قانون الاستثمار خلال الفترة (1996-2014) ما يقارب 20.5 مليار دينار أردني، حيث شكلت الاستثمارات المحلية نسبة (65%) وبحجم استثمار قدره 13.33 مليار دينار أردني، في حين بلغت الاستثمارات الأجنبية حوالي

7.17 مليار دينار أردني مشكلة ما نسبته 35% من حجم الاستثمارات الكلية وذلك في نفس الفترة، كما بلغ حجم الاستثمار الاجنبي المباشر (الذي يدخل في ميزان المدفوعات) ما يقارب 1.25 مليار دينار اردني لعام 2014. فيما بلغ حجم الاستثمار الاجنبي المباشر ما قيمته 599 مليون دينار أردني لغاية نهاية شهر أيلول من العام 2015.



مؤشرات التقارير الدولية المتعلقة ببيئة وتنافسية الأعمال

تقرير التنافسية العالمي 2014 - 2015

يصدر التقرير بشكل سنوي عن المنتدى الاقتصادي العالمي (WEF)، ويعتبر هذا التقرير أداة مهمة لصانعي القرار من القطاعين العام والخاص في رسم السياسات الاقتصادية في مختلف الميادين. ويتم احتساب درجات المؤشر في إطار تعريف التنافسية بوصفها مجموعة من المؤسسات والسياسات والعوامل التي تحدد مستوى إنتاجية الدولة وذلك عن طريق جمع البيانات العامة والخاصة المتعلقة بنحو 12 فئة أساسية، تمثل الدعائم الأساسية للتنافسية والتي تكون جميعها صورة شاملة للوضع التنافسي للدولة.

وتتضمن الدعائم الـ 12، المؤسسات والابتكار وبيئة الاقتصاد الكلي والصحة والتعليم الأساسي والتعليم الجامعي والتدريب وكفاءة أسواق السلع وكفاءة سوق العمل وتطوير سوق المال والجاهزية التكنولوجية وحجم السوق ومدى تقدم الأعمال والابتكار.

تقدم الأردن 4 درجات عالمية على قائمة مؤشر التنافسية العالمية 2014 - 2015، حيث احتل المرتبة 144/64 عالمياً والسابع عربياً مقارنة مع العام الماضي الذي حصل فيه على المرتبة 68 عالمياً، ويعود ذلك الى التحديات الاقتصادية التي واجهته خلال الفترة ما بين عام 2013 - 2014، حيث يعكس هذا التحسن في انخفاض العجز في الموازنة العامة، واحراز التقدم في مجال التعليم والأسواق المالية، كما اضاف التقرير ان هناك مجموعة من التحديات التي يجب معالجتها والتي تساعد على تحقيق النمو الاقتصادي ومنها تحسين كفاءة سوق العمل، واستخدام كافة الامكانيات الكاملة لتكنولوجيا المعلومات والاتصالات لتحسين الانتاجية، وتعظيم الاستفادة من الانفتاح على التجارة العالمية والاستثمار الدولي وخاصة تلك التي تهدف الى رفع كفاءة الاقتصاد المحلي، ونقل المعرفة والتكنولوجيا والابتكار.

تقرير سهولة ممارسة الأعمال 2015

يصدر التقرير بشكل سنوي عن مجموعة البنك الدولي (IFC) ويتعلق بممارسة أنشطة الأعمال بتحليل الأنظمة المطبقة على قطاع الأعمال في اقتصاد ما ومنها: بدء النشاط التجاري وتشغيل الشركة، والتجارة عبر الحدود، ودفع الضرائب، وتسوية حالات الإعسار، ويستند الترتيب العام لسهولة ممارسة أنشطة الأعمال على الحد الأعلى للأداء على 10 مؤشرات ويشمل 189 اقتصاداً في أنحاء العالم.

أظهر التقرير للعام 2015 تراجع مرتبة الاردن العالمية للمرتبة 189\117، حيث كان في المرتبة 116 في العام 2014، وبين التقرير أن الأردن سهل التجارة عبر الحدود عن طريق تحسين البنية التحتية في مرفأ العقبة، كما أظهر نتائج التقرير ان الاردن احتل المرتبة العاشرة بين الدول العربية في ممارسة الاعمال.

وبحسب التقرير فقد تراجعت مرتبة الاردن في 7 مؤشرات من 10، وهي مؤشرات: بدء النشاط التجاري، واستخراج تراخيص البناء، والحصول على الكهرباء، وتسجيل الملكية، وحماية المستثمرين، ودفع الضرائب، وتسوية حالات الاعسار، وحافظ الاردن على مرتبته في مؤشرات: الحصول على الائتمان، وإنفاذ العقود، فيما ارتفع مؤشر التجارة عبر الحدود.

مؤشر الحرية الاقتصادية

يصدر التقرير وبشكل سنوي عن مؤسسة "هيريتاج فاؤندينش" و"وال ستريت جورنال"، ويقيس مؤشر الحرية الاقتصادية 2015 مستويات الحرية الاقتصادية في عشر دعائم وهي: حرية الأعمال، وحرية التجارة، والحرية المالية للدولة، وحجم الحكومة، والحرية النقدية، وحرية الاستثمار، إلى جانب حرية القطاع المالي، بالإضافة إلى حقوق الملكية والحرية من الفساد وحرية العمالة. وصنّف المؤشر السنوي للحرية الاقتصادية الأردن في العام 2015 في المرتبة 178/38 عالمياً في مناخ الحرية الاقتصادية، والمرتبة الخامسة على مستوى دول الشرق الأوسط وشمال افريقيا، حيث كان ترتيب الأردن 39 لعام 2014 ، ويعكس هذا التحسن البسيط في ادارة الإنفاق الحكومي وحرية العمل.

أكد التقرير ان الاقتصاد الاردني ورغم التحديات التي يواجهها بأنه يواصل تقدمه التدريجي نحو الحرية الاقتصادية لما يمتاز بمستويات عالية من حرية التجارة وحرية الاستثمار للحفاظ على انفتاح الأسواق، والحفاظ على اقتصاد تنافسي نسبياً، بالإضافة الى ضمان حقوق الملكية.

التحديات

- ضعف التناغم بين السياسات الاقتصادية والسياسات الاستثمارية.
- البيروقراطية في الاجراءات الحكومية للحصول على تراخيص واعفاءات للمشاريع الاستثمارية.
- تباطؤ النمو في العديد من الأسواق الرئيسية للمنتجات الأردنية.
- تراجع تنافسية وبيئة الأعمال في المملكة.
- عدم استقرار التشريعات الاقتصادية التي تحكم بيئة الأعمال والاستثمار.
- محدودية صلاحيات النافذة الاستثمارية الواحدة.
- ارتفاع كلف التشغيل لا سيما كلف الطاقة والإنتاج، وعدم توفر القوى العاملة المحلية المؤهلة والمدربة.
- تدني الاستثمارات في المحافظات وما ينتج عنه من التوزيع غير العادل لمكتسبات التنمية.

الأهداف القطاعية

- توفير بيئة ملائمة للأعمال والاستثمار وتعزيز تنافسية الاقتصاد الوطني

الأهداف الفرعية

- تحسين بيئة الاعمال وزيادة تنافسيتها.
- جذب الاستثمارات ذات القيمة المضافة إلى الاقتصاد الاردني.

المبادرات

- خفض تكاليف ممارسة الأعمال التجارية في الأردن.
- تبسيط الاجراءات الادارية لاختصار الوقت لرجال الاعمال.
- تحسين نوعية الخدمات للشركات المحلية والاجنبية.
- تشجيع أفضل الممارسات العالمية في حوكمة الشركات.
- تحسين الإطار القانوني المتوفر للشركات المحلية والاجنبية.
- تعزيز وتطوير المناخ الاستثماري للمملكة وتطوير التشريعات النازمة لبيئة الأعمال والاستثمار.
- وضع خطة استراتيجية لترويج الاستثمار موجهة نحو استقطاب دول واستثمارات ذات قيمة مضافة عالية ومولدة لفرص عمل للأردنيين.
- استحداث فرص استثمارية وتوزيع هذه الفرص على محافظات المملكة.

مؤشرات الاهداف القطاعية والفرعية

| الجهة المعنية | المستهدف | | | | الفعلي 2015 | الفعلي 2014 | المؤشر |
|--|----------|--------|--------|--------|----------------|----------------|--|
| | 2019 | 2018 | 2017 | 2016 | | | |
| الهدف القطاعي: توفير بيئة ملائمة للأعمال والاستثمار وتعزيز تنافسية الاقتصاد الوطني | | | | | | | |
| الهدف الفرعي (1) تحسين بيئة الاعمال وزيادة تنافسيتها | | | | | | | |
| دائرة مراقبة الشركات، أمانة عمان، هيئة الاستثمار | 7 | 8 | 10 | 12 | 12 | 12 | البدا ممارسة النشاط الاقتصادي (الأيام) |
| دائرة مراقبة الشركات | 142 | 142 | 143 | 153 | 154 | 143 | مؤشر حماية المستثمرين |
| دائرة مراقبة الشركات | 140 | 140 | 140 | 144 | 145 | 144 | تسوية حالات الاعسار |
| الهدف الفرعي (2) جذب الاستثمارات ذات القيمة المضافة إلى الاقتصاد الاردني | | | | | | | |
| هيئة الاستثمار | 2158 | 1861 | 1594.7 | 1377 | 1177 | 1249.9 | الاستثمار الاجنبي المباشر (مليون دينار) |
| دائرة مراقبه الشركات | 135500 | 134919 | 130989 | 127174 | 123470 | 195685 | حجم رأس المال المسجل لدى دائرة مراقبة الشركات (بالألف دينار) |
| هيئة الاستثمار | 4 | 3.69 | 3.35 | 3.05 | 2.77 | 2.55 | حجم الاستثمارات في المدن الصناعية (مليار) |
| | | | | | | | مؤشر الهدف القطاعي |
| وزارة التخطيط والتعاون الدولي | 52 | 54 | 58 | 60 | 64 | 64 | ترتيب الاردن في تقرير التنافسية العالمي |
| | 90 | 95 | 110 | 113 | 107 | 117 | ترتيب الاردن في تقرير سهولة ممارسة الأعمال |
| | 29 | 30 | 33 | 35 | 38 | 38 | ترتيب الاردن في مؤشر الحرية الاقتصادية |

البرامج والمشاريع والاحتياجات التمويلية

(بالألف دينار)

| الجهة المسؤولة | المجموع | الاحتياجات المالية | | | | الكلفة الكلية | مصدر التمويل | اسم المشروع |
|---|---------|--------------------|-------|-------|-------|---------------|--------------|--|
| | | 2019 | 2018 | 2017 | 2016 | | | |
| الهدف القطاعي 1: توفير بيئة ملائمة للأعمال والاستثمار وتعزيز تنافسية الاقتصاد الوطني | | | | | | | | |
| الهدف المرحلي 1: جذب الاستثمارات ذات القيمة المضافة إلى الاقتصاد الاردني | | | | | | | | |
| المبادرة 1: تعزيز وتطوير المناخ الاستثماري للمملكة وتطوير التشريعات النافذة لبيئة الأعمال والاستثمار | | | | | | | | |
| جديد | | | | | | | | |
| وزارة الاتصالات وتكنولوجيا المعلومات /وزارة تطوير القطاع العام /وزارة المالية | 0 | 0 | 0 | 0 | 0 | 0 | موازنة عامة | تحديد وتحليل سلسلة العمليات ورصد المخصصات وتحويل الخدمات الحكومية إلكترونيا (Digitization) |
| هيئة الاستثمار | 750 | 100 | 75 | 75 | 500 | 750 | وحدات حكومية | أتمتة النافذة الاستثمارية إلكترونياً |
| هيئة الإستثمار | 1,375 | 300 | 750 | 75 | 250 | 1,375 | وحدات حكومية | وضع استراتيجية وطنية للاستثمار للسنوات العشر القادمة |
| هيئة الإستثمار | 900 | 300 | 300 | 300 | 0 | 900 | وحدات حكومية | تعزيز قدرات هيئة الاستثمار الأردنية لتقديم الخدمات بما فيها خدماتها بعد التأسيس وفق أفضل الممارسات العالمية |
| هيئة الإستثمار | 80 | 30 | 0 | 0 | 50 | 80 | وحدات حكومية | وضع دليل اجرائي موحد تعتمد عليه جميع الجهات العاملة بالاستثمار معضمانات من كافة الجهات لتنفيذه |
| رئاسة الوزراء | 0 | 0 | 0 | 0 | 0 | 0 | موازنة عامة | وضع الاطر القانونية والمعايير الواضحة لضمان الحقوق الاقتصادية للقطاع الخاص |
| البنك المركزي الاردني | 0 | 0 | 0 | 0 | 0 | 0 | وحدات حكومية | تأسيس صندوق استثماري للمساهمات الخاصة equity private تملكه البنوك بقيمة 150 مليون دينار (110مليون دينار) بنوك تجارية ومبلغ 40 مليون دينار بنوك اسلامية |
| | 3,105 | 730 | 1,125 | 450 | 800 | 3,105 | | مجموع المشاريع |
| مستمر / قيد التنفيذ | | | | | | | | |
| دائرة الاحصاءات العامة | 21,260 | 5050 | 5,050 | 5,100 | 6,060 | 21,260 | موازنة عامة | مسوحات دائرة الاحصاءات العامة |
| هيئة الاستثمار | 3,600 | 900 | 900 | 900 | 900 | 3,600 | وحدات حكومية | المعارض وترويج الصادرات |
| | 24,860 | 5,950 | 5,950 | 6,000 | 6,960 | 24,860 | | مجموع المشاريع |
| | 27,965 | 6,680 | 7,075 | 6,450 | 7,760 | 27,965 | | مجموع المشاريع للمبادرة |
| المبادرة 2: وضع خطة استراتيجية لترويج الاستثمار موجهة نحو استقطاب دول واستثمارات ذات قيمة مضافة عالية ومولدة لفرص عمل للأردنيين | | | | | | | | |
| جديد | | | | | | | | |
| وزارة الاتصالات وتكنولوجيا المعلومات | 700 | 0 | 250 | 450 | 0 | 700 | موازنة عامة | الترويج للاستثمار الاجنبي المباشر في قطاع الاتصالات وتكنولوجيا المعلومات |
| | 700 | 0 | 250 | 450 | 0 | 700 | | مجموع المشاريع |
| مستمر / قيد التنفيذ | | | | | | | | |
| هيئة الإستثمار | 260 | 0 | 80 | 80 | 100 | 260 | وحدات حكومية | جمع وتحليل البيانات والمعلومات حول الدول المستهدفة |
| هيئة الإستثمار | 1,350 | 400 | 300 | 300 | 350 | 1,350 | وحدات حكومية | تنظيم عدد من المهمات وتبني أفضل المبادرات والوسائل الترويجية لجذب الاستثمارات للدول المستهدفة |
| | 1,610 | 400 | 380 | 380 | 450 | 1,610 | | مجموع المشاريع |
| | 2,310 | 400 | 630 | 830 | 450 | 2,310 | | مجموع المشاريع للمبادرة |
| المبادرة 3: استحداث فرص استثمارية وتوزيع هذه الفرص على محافظات المملكة | | | | | | | | |

| الجهة المسؤولة | المجموع | الاحتياجات المالية | | | | الكلفة الكلية | مصدر التمويل | اسم المشروع |
|--|---------|--------------------|--------|--------|--------|---------------|--------------|---|
| | | 2019 | 2018 | 2017 | 2016 | | | |
| جديد | | | | | | | | |
| شركة المدن الصناعية | 4,000 | 0 | 0 | 4,000 | 0 | 4,000 | موازنة عامة | بناء هناجر في مدسنة الموقر (20000 م2) و الحسين (10000 م2) |
| شركة المدن الصناعية | 7,000 | 0 | 2,000 | 5,000 | 0 | 7,000 | موازنة عامة | شراء وتطوير مسارة 218 دونم وبناء 20000 م2 هناجر مجاورة الى مدينة الحسن الصناعية |
| هيئة الإستثمار | 120 | 40 | 40 | 40 | 0 | 120 | وحدات حكومية | إنشاء مكاتب تمثيل لهيئة الإستثمار خارج العاصمة لدى غرف الصناعة والتجارة |
| شركة المدن الصناعية | 25,000 | 15000 | 10,000 | 0 | 0 | 25,000 | موازنة عامة | انشاء المرحلة الاولى من مدينة الزرقاء الصناعية |
| شركة المدن الصناعية | 40,000 | 5000 | 10,000 | 15,000 | 10,000 | 40,000 | موازنة عامة | اكمال تنفيذ المدن الصناعية (الطفيلة, مادبا, السلط, جرش) من كهرباء ومحطات تنقية ومباني صناعية وتدريب مهني |
| شركة معان التنموية | 16,000 | 6000 | 5,000 | 5,000 | 0 | 16,000 | ذاتي | ربط الروضة الصناعية لمنطقة معان التنموية بخط الغاز العربي بهدف تعزيز قدرتها على استقطاب الصناعات الثقيلة المرتبطة بالثروات الطبيعية في المنطقة |
| | 92,120 | 26,040 | 27,040 | 29,040 | 10,000 | 92,120 | | مجموع المشاريع |
| مستمر / قيد التنفيذ | | | | | | | | |
| شركة تطوير الشمال | 14,196 | 3000 | 3,000 | 6,000 | 2,196 | 14,196 | موازنة عامة | العمارات الذكية في منطقة اربد التنموية (SMART BUILDINGS) |
| شركة معان التنموية | 1,917 | 0 | 0 | 1,217 | 700 | 1,917 | موازنة عامة | بناء هناجر صناعية نمطية |
| شركة معان التنموية | 1,358 | 0 | 0 | 0 | 1,358 | 1,358 | موازنة عامة | استكمال الاعمال لمرحلة الاولى لواحة الحجاج |
| شركة معان التنموية | 123 | 0 | 0 | 0 | 123 | 123 | موازنة عامة | تنفيذ البنية التحتية لمشاريع الطاقة الشمسية |
| شركة معان التنموية | 1,353 | 0 | 0 | 0 | 1,353 | 1,353 | موازنة عامة | تحسين طرق منطقة معان التنموية الجزء الثاني |
| شركة معان التنموية | 899 | 0 | 0 | 0 | 899 | 899 | موازنة عامة | تحسين طرق منطقة معان التنموية الجزء الاول |
| هيئة الإستثمار | 650 | 200 | 150 | 150 | 150 | 650 | وحدات حكومية | تطوير الخرائط الإستثمارية |
| شركة تطوير المفرق | 9,800 | 3000 | 3,000 | 2,000 | 1,800 | 9,800 | موازنة عامة | البنية التحتية لمنطقة المفرق و اربد - منطقة الحسين بن طلال الاقتصادية |
| | 30,296 | 6,200 | 6,150 | 9,367 | 8,579 | 30,296 | | مجموع المشاريع |
| | 122,416 | 32,240 | 33,190 | 38,407 | 18,579 | 122,416 | | مجموع المشاريع للمبادرة |
| | 152,691 | 39,320 | 40,895 | 45,687 | 26,789 | 152,691 | | مجموع المشاريع للهدف المرحلي |
| الهدف المرحلي 2: تحسين بيئة الاعمال | | | | | | | | |
| المبادرة 1: خفض تكاليف ممارسة الأعمال التجارية في الأردن | | | | | | | | |
| جديد | | | | | | | | |
| دائرة مراقبة الشركات | 0 | 0 | 0 | 0 | 0 | 0 | موازنة عامة | مشروع اعادة النظر برسوم تأسيس الشركة ضمن قانون الشركات المعدل |
| | 0 | 0 | 0 | 0 | 0 | 0 | | مجموع المشاريع |
| | 0 | 0 | 0 | 0 | 0 | 0 | | مجموع المشاريع للمبادرة |
| المبادرة 2: تبسيط الإجراءات الادارية لاختصار الوقت لرجال الاعمال | | | | | | | | |
| جديد | | | | | | | | |
| دائرة مراقبة الشركات | 170 | 60 | 55 | 55 | 0 | 170 | موازنة عامة | إجراء المعاملات الادارية المتعلقة بعمليات تسجيل الشركات باستخدامافذة واحدة على الانترنت |

| الجهة المسؤولة | المجموع | الاحتياجات المالية | | | | الكلية الكلية | مصدر التمويل | اسم المشروع |
|---|---------|--------------------|--------|--------|--------|---------------|--------------|---|
| | | 2019 | 2018 | 2017 | 2016 | | | |
| | 170 | 60 | 55 | 55 | 0 | 170 | | مجموع المشاريع |
| | 170 | 60 | 55 | 55 | 0 | 170 | | مجموع المشاريع للمبادرة |
| المبادرة 3: تحسين نوعية الخدمات للشركات المحلية والاجنبية | | | | | | | | |
| جديد | | | | | | | | |
| دائرة مراقبة الشركات | 0 | 0 | 0 | 0 | 0 | 0 | موازنة عامة | حماية صغار المساهمين في الشركات المساهمة العامة |
| دائرة مراقبة الشركات | 0 | 0 | 0 | 0 | 0 | 0 | موازنة عامة | دراسة منح فترة سماح للشركات قبل سريان القوانين والانظمة الجديدة |
| | 0 | 0 | 0 | 0 | 0 | 0 | | مجموع المشاريع |
| | 0 | 0 | 0 | 0 | 0 | 0 | | مجموع المشاريع للمبادرة |
| المبادرة 4: تشجيع أفضل الممارسات العالمية في حوكمة الشركات | | | | | | | | |
| مستمر / قيد التنفيذ | | | | | | | | |
| دائرة مراقبة الشركات | 40 | 10 | 10 | 10 | 10 | 40 | موازنة عامة | تشجيع مديري الشركات على المشاركة في برامج تدريبية متخصصة حول أفضل ممارسات حوكمة الشركات |
| | 40 | 10 | 10 | 10 | 10 | 40 | | مجموع المشاريع |
| | 40 | 10 | 10 | 10 | 10 | 40 | | مجموع المشاريع للمبادرة |
| المبادرة 5: تحسين الإطار القانوني المتوفر للشركات المحلية والاجنبية | | | | | | | | |
| جديد | | | | | | | | |
| دائرة مراقبة الشركات | 0 | 0 | 0 | 0 | 0 | 0 | موازنة عامة | تطوير قانون الشركات ليتواءم مع أفضل الممارسات العالمية |
| | 0 | 0 | 0 | 0 | 0 | 0 | | مجموع المشاريع |
| | 0 | 0 | 0 | 0 | 0 | 0 | | مجموع المشاريع للمبادرة |
| | 210 | 70 | 65 | 65 | 10 | 210 | | مجموع المشاريع للهدف المرحلي |
| | 152,901 | 39,390 | 40,960 | 45,752 | 26,799 | 152,901 | | مجموع المشاريع للهدف القطاعي |
| | 152,901 | 39,390 | 40,960 | 45,752 | 26,799 | 152,901 | | مجموع المشاريع للقطاع |

الزراعة

يتصف القطاع الزراعي الأردني بتنوع أساليب إنتاجه وتقنياته ويلعب دوراً حيوياً في تحسين الأداء الاقتصادي وتعزيز فرص رفع مستوى الأمن الغذائي في المملكة من خلال مساهمته المباشرة (الإنتاج الزراعي) وغير المباشرة (من خلال روابطه الأمامية والخلفية مع العديد من القطاعات الإنتاجية والخدمية) في زيادة الإنتاج والتشغيل وتعزيز مستويات الاكتفاء الذاتي من جهة، ومن خلال زيادة الاستثمار ودعم الصادرات وتقليل المستوردات من جهة أخرى. وعلى الرغم مما سبق، يبدو واضحاً بأن مساهمة القطاع الزراعي في الناتج الإجمالي المحلي ومؤشرات أداءه تتأثر بالظروف الاقتصادية والسياسية المحلية والإقليمية والدولية، كما تتأثر بالظروف الجوية وبعض العوامل الداخلية التي ترتبط بطبيعة عملية الإنتاج الزراعي حيث لا يزال القطاع يساهم بحوالي (3%) من الناتج المحلي الإجمالي بالأسعار الثابتة بالرغم من ارتفاع قيمة الصادرات الزراعية إلى 1.01 مليار دينار خلال عام 2015 لتشكل ما يزيد عن 21% من الصادرات الكلية، ولعل عرض بعض مؤشرات أداء القطاع الرئيسية يعطي فكرة بسيطة عن دوره التنموي بمختلف أبعاده.

وقد قام جلالة الملك عبدالله الثاني بن الحسين بإعلان عام 2009 عاماً للزراعة، وكان ذلك دليل على قناعة القيادة السياسية بأهمية القطاع وضرورة دعمه بكافة الأشكال وباستمرار، هناك حقيقة واضحة وهي أن حجم الإنتاج الزراعي بشقيه النباتي والحيواني شديد التأثير بعدد من العوامل أهمها الظروف الجوية، والبيئة الاستثمارية، ومستوى التوجه نحو الاستثمار الزراعي، وتكاليف الإنتاج خصوصاً أسعار الطاقة، والقدرة التنافسية للمنتجات الزراعية، والقدرة على الوصول إلى الأسواق الخارجية، والظروف الاقتصادية المحلية والإقليمية والدولية، وللقطاع الزراعي أهمية اقتصادية واجتماعية وبيئية حيث يساهم في تشغيل نحو 1.7% من المشتغلين الأردنيين الدائمين محتلاً المرتبة الثانية عشرة من المشتغلين الأردنيين في النشاطات الاقتصادية الرئيسية البالغة واحد وعشرون نشاطاً، وتشكل التنمية الزراعية بعداً هاماً في المحافظة على التنوع الحيوي والغطاء النباتي ودرء خطر التصحر والتغير المناخي والحد من تداعياتها على التوازن البيئي. وبالرغم من أن هناك انخفاض في معدلات الاكتفاء الذاتي لبعض المنتجات الحيوانية وخاصة لحوم الضأن ولحوم الأبقار والأسماك فإن القطاع الزراعي يعتبر الأساس في المساهمة بتحقيق الأمن الغذائي، حيث تحقق المملكة الاكتفاء الذاتي من الخضار والفواكه واللحوم البيضاء (الدجاج) والبيض وزيت الزيتون.

أهم مؤشرات القطاع الزراعي للعام 2015

| القيمة | المؤشر |
|--------|---|
| 23976 | القوى العاملة الزراعية الدائمة من غير أسر الحائزين |
| %99 | القوى العاملة الزراعية الدائمة من الذكور من إجمالي القوى العاملة الزراعية الدائمة |
| %1 | القوى العاملة الزراعية الدائمة من الإناث من إجمالي القوى العاملة الزراعية الدائمة |
| 910 | المساحة الحرجية (ألف دونم) |
| 12 | الطاقة الاستيعابية للحصاد المائي (مليون م3) |
| 37.132 | قيمة القروض المقدمة للقطاع الزراعي من مؤسسة الإقراض الزراعي (مليون دينار) |
| 217.1 | قيمة القروض المقدمة للقطاع الزراعي من البنوك التجارية (مليون دينار) |
| 720 | عدد الشركات الزراعية المسجلة |
| 12.5 | رأس مال الشركات الزراعية المسجلة (مليون دينار) |
| 1.7 | نسبة المشتغلون الدائمون في الزراعة إلى إجمالي عدد المشتغلون |
| %3.2 | نسبة الأردنيين المشتغلين في الزراعة إلى إجمالي عدد الأردنيين المشتغلين في الزراعة (وظيفة دائمة) |
| 59 | حماية وإدامة المحطات الحرجية والمحميات (عدد) |
| 979.9 | الناتج المحلي الإجمالي بالأسعار الجارية (مليون دينار) لقطاع الزراعة / القيمة المضافة |
| %16 | نسبة نمو الناتج المحلي الزراعي بالأسعار الجارية |
| 1,010 | قيمة الصادرات الزراعية (ألف دينار) |
| 4,795 | قيمة الصادرات الوطنية (ألف دينار) |
| 2,647 | قيمة المستوردات الزراعية (ألف دينار) |
| 14,346 | قيمة المستوردات الوطنية (ألف دينار) |
| 150 | نصيب الفرد الأردني من الناتج المحلي لقطاع الزراعة (دينار) |
| 24.5 | الطاقة الاستيعابية لمختبرات الثروة النباتية (ألف فحص) |
| 46 | الطاقة الاستيعابية لمختبرات الثروة الحيوانية (ألف فحص) |

المصدر: دائرة الإحصاءات العامة

- تراجع المساحات الزراعية
- نقص المياه وتراجع نوعيتها
- التغير المناخي وتعاضم المخاطر على القطاع والتي تحد من الأنشطة الاستثمارية في القطاع
- الزحف العمراني على الأراضي الزراعية
- تفتت الملكيات نتيجة لعوامل الإرث وسياسات الحكومة في التسهل في إفراز الأراضي الزراعية
- عزوف العمالة المحلية عن العمل في الزراعة وارتفاع أجور العمالة الوافدة بسبب ارتفاعها في القطاعات الأخرى
- المعوقات المتعلقة بالنقص الكمي والنوعي في العمالة الزراعية
- ضعف البنية التحتية للتسويق الزراعي ونظام التسويق بشكل عام
- تنامي المنافسة غير المشروعة لمستورقات المنتجات المحلية.
- ارتفاع أسعار مستلزمات الإنتاج الزراعي وخاصة على المزارعين الصغار
- الطلب المتزايد على تمويل البرامج والمشاريع في القطاع
- ضعف الدعم المالي المقدم للبحث الزراعي التطبيقي ونقل التكنولوجيا لإيجاد الحلول المناسبة للمشاكل الفنية التي تواجه المزارعين.
- سوء استغلال الموارد الرعوية في مناطق المراعي والمحافظة على الثروة الحرجية
- ضعف البيئة الاستثمارية في القطاع الزراعي (ضعف البنية التحتية في مختبرات الثروة النباتية والحيوانية وعدم تكامل المختبرات اللازمة لها وضعف البنية المؤسسية الأهلية وبنية تكنولوجيا المعلومات في القطاع الزراعي وعدم الاهتمام الكافي باقتصاديات المعرفة، وضعف التشريعات المتعلقة ببعض جوانب القطاع الزراعي وتداخلها بين المؤسسات الحكومية المختلفة بحيث لا تستطيع معالجة مشاكل القطاع بشكل فعال)
- ضعف تنظيم القطاع الزراعي ومنظمات المزارعين.

الأهداف القطاعية

- المحافظة على استدامة الموارد الزراعية والتنوع الحيوي دون الإضرار بالبيئة.
- تحقيق إنتاج زراعي محلي مستدام وأكثر كفاءة وإنتاجية.
- تحسين بيئة الاستثمار في القطاع الزراعي.

الأهداف الفرعية

- تعزيز إنتاجية الحيازات الزراعية الصغيرة في المناطق المطرية الملائمة للزراعة البعلية.
- المساهمة في تحقيق الأمن الغذائي على المستوى الأسري والحد من ظاهرتي الفقر والبطالة.
- المحافظة على مناطق الثروة الحرجية والتنوع الحيوي وحماية الغطاء النباتي.
- توفير الحماية الصحية للثروة النباتية والحيوانية وضبط جودتها.
- تشجيع البحوث الزراعية التطبيقية المتخصصة ونقل تقنيات نتائج البحوث إلى العاملين في القطاع الزراعي.
- توفير البيئة المؤسسية المناسبة لتحقيق التنمية الزراعية.
- توفير التمويل الكافي للقطاع الزراعي.

المبادرات

- تطوير الموارد الأرضية.
- زيادة كفاءة الإنتاج النباتي.
- دعم الأسر الريفية الفقيرة.
- تحسين سلالات الأغنام والماعز.
- المحافظة على الثروة الحرجية وزيادة رقعتها.
- تطوير المختبرات الزراعية.
- تحسين كفاءة حصر حيازات الثروة الحيوانية.
- توفير العناية الصحية للثروة الحيوانية.
- تطوير وتشجيع البحوث الزراعية التطبيقية المتخصصة ونقلها.
- تحسين تنافسية المنتجات الزراعية في الأسواق المحلية والتصديرية.
- تنمية الصادرات الزراعية.
- توفير البيانات والمعلومات الزراعية.
- تعزيز قدرات موظفين الوزارة (موظف).
- تحسين الأداء المؤسسي لوزارة الزراعة.
- تشجيع الإقراض الصغير للأفراد والجمعيات الزراعية من خلال مؤسسة الإقراض الزراعي.

مؤشرات الأهداف القطاعية والفرعية

| الجهة المعنية | المستهدف | | | | الفعلي 2015 | الفعلي 2014 | المؤشر |
|--|----------|------|------|------|----------------|----------------|--|
| | 2019 | 2018 | 2017 | 2016 | | | |
| الهدف القطاعي رقم (1) المحافظة على استدامة الموارد الزراعية والتنوع الحيوي دون الإضرار بالبيئة | | | | | | | |
| الهدف الفرعي رقم (1) زيادة إنتاجية الحيازات الزراعية الصغيرة في المناطق المطرية الملائمة للزراعة البعلية | | | | | | | |
| وزارة الزراعة | 12.4 | 11.7 | 11 | 10.3 | 10 | 9.3 | الطاقة الاستيعابية لوسائل الحصاد المائي داخل المزرعة بمعدل 7 آلاف م ³ سنوياً |
| | 3 | 3 | 3 | 3 | 2.45 | 2.4 | مساحة الأراضي الزراعية المستصلحة سنوياً (ألف دونم) |
| | 7 | 7 | 7 | 7 | 15.3 | 7.4 | طول قنوات الري المبطنة سنوياً (كم) |
| | 0.3 | 0.3 | 0.3 | 0.3 | 0.3 | 0 | طول تهذيب وحماية مجرى وادي البريطة سنوياً (كم) |
| | 13.5 | 13 | 12.5 | 12 | 11.5 | 8.5 | الطاقة الاستيعابية للحصاد المائي في البادية بمعدل 0.5 سنوياً (مليون م ³ سنوياً) |
| الهدف الفرعي رقم (2) المساهمة في تحقيق الأمن الغذائي على المستوى الأسري والحد من ظاهرتي الفقر والبطالة | | | | | | | |
| وزارة الزراعة | 350 | 350 | 350 | 350 | 350 | 350 | أعداد الأغنام والماعز المحسنة الموزعة على المزارعين سنوياً (رأس) |
| | 125 | 125 | 125 | 125 | 440 | 1035 | عدد الأسر الفقيرة المستفيدة من مشاريع الأمن الغذائي سنوياً (عدد) |
| الهدف الفرعي رقم (3) المحافظة على مناطق الثروة الحرجية والتنوع الحيوي وحماية الغطاء النباتي | | | | | | | |
| وزارة الزراعة | 2.5 | 2.5 | 2.5 | 2.5 | 3.04 | 2.5 | عدد الغراس الحرجية المنتجة سنوياً (مليون غرسة) |
| | 921 | 919 | 917 | 913 | 911 | 909 | المساحة الحرجية (ألف دونم) |
| | 1220 | 1300 | 1380 | 1460 | 1460 | 1537 | خفض التعديلات على الحراج والمراعي بنسبة 5% سنوياً (عدد) |
| | 59 | 59 | 59 | 59 | 58 | 58 | حماية وإدامة المحطات الحرجية، والمحميات (عدد) |
| | 150 | 150 | 150 | 150 | 150 | 150 | عدد الغراس المثمرة المنتجة سنوياً (ألف غرسة) |
| | 40.3 | 40 | 39.7 | 39 | 38.5 | 38.2 | مساحات حملات مكافحة الآفات الزراعية الويائية (ألف كم) |

| الجهة المعنية | المستهدف | | | | القطري 2015 | القطري 2014 | المؤشر |
|---------------|---|-------|-------|-------|----------------|----------------|--|
| | 2019 | 2018 | 2017 | 2016 | | | |
| وزارة الزراعة | 1,353 | 1,353 | 1,353 | 1,353 | 1,353 | 1,353 | مؤشر الهدف القطاعي (1) المساحة المزروعة بالأشجار المثمرة والخضراوات (ألف دونم) |
| | الهدف القطاعي الثاني: تحقيق إنتاج زراعي محلي مستدام وأكثر كفاءة وإنتاجية | | | | | | |
| | الهدف الفرعي رقم (1) توفير الحماية الصحية للثروة النباتية والحيوانية وضبط جودتها | | | | | | |
| | 8.0 | 7.9 | 7.82 | 7.74 | 7.67 | 7.3 | عدد الحيوانات المحصنة ضد الأمراض الوبائية بمعدل 5% سنوياً. (مليون. جرعة) المقصود عدد الحيوانات |
| | 747 | 740 | 737 | 730 | 723 | 716 | أعداد الثروة الحيوانية المرقمة سنوياً (ألف رأس) |
| | 30.0 | 28.5 | 27 | 25.7 | 24.5 | 24.2 | الطاقة الاستيعابية لمختبرات الثروة النباتية بمعدل 5% سنوياً (ألف فحص) |
| وزارة الزراعة | 55.2 | 53 | 50.7 | 48.3 | 46 | 45.9 | الطاقة الاستيعابية لمختبرات الثروة الحيوانية بمعدل 5% سنوياً (ألف فحص) |
| | 3433 | 3400 | 3366 | 3333 | 3300 | 3289 | زيادة ترخيص منشآت الثروة الحيوانية بمعدل 1% سنوياً (منشأة) |
| | 1248 | 1236 | 1224 | 1212 | 720 | 1178 | زيادة ترخيص منشآت الثروة النباتية بمعدل 1% سنوياً (منشأة) |
| | الهدف الفرعي رقم (2) تشجيع البحوث الزراعية التطبيقية المتخصصة ونقل تقنيات نتائج البحوث إلى العاملين في القطاع الزراعي | | | | | | |
| | 30000 | 28000 | 26000 | 24000 | 22000 | 20000 | عدد المزارعين المتبنين للتقنيات الحديثة 10% سنوياً |
| | 4500 | 4500 | 4500 | 4500 | 4500 | 4500 | عدد المزارعين المستفيدين من الدورات التدريبية سنوياً |
| وزارة الزراعة | 3.2 | %3.1 | %3 | %3 | %3 | %2.9 | مؤشر الهدف القطاعي (2) مساهمة قطاع الزراعة في الناتج المحلي الاجمالي |
| | الهدف القطاعي الثالث: تحسين بيئة الاستثمار في القطاع الزراعي | | | | | | |

| المؤشر | الفعلي 2014 | الفعلي 2015 | المستهدف | | | | الجهة المعنية |
|---|----------------|----------------|----------|-------|-------|-------|--------------------------------|
| | | | 2016 | 2017 | 2018 | 2019 | |
| الهدف الفرعي رقم (1) توفير البيئة المؤسسية المناسبة لتحقيق التنمية الزراعية | | | | | | | |
| تدريب وتأهيل 950 موظف في المجالات الفنية والمهارات الأساسية سنوياً عدد المشاركات المحلية والخارجية سنوياً (موظف) | 950 | 950 | 950 | 950 | 950 | 950 | وزارة الزراعة |
| | 200 | 200 | 200 | 200 | 200 | 200 | |
| الهدف الفرعي رقم (2) توفير التمويل الكافي للقطاع الزراعي | | | | | | | |
| قيمة القروض الصغيرة للأفراد والجمعيات الزراعية من خلال مؤسسة الإقراض الزراعي سنوياً (مليون دينار) قيمة القروض المقدمة للقطاع الزراعي من البنوك التجارية سنوياً (مليون دينار) قيمة التسهيلات الائتمانية المقدمة للقطاع الزراعي (مليون دينار) | 20 | 20 | 20 | 20 | 20 | 20 | المؤسسة العامة للإقراض الزراعي |
| | 236 | 243.4 | 260 | 264 | 268 | 272 | |
| | 266 | 280 | 290 | 305 | 320 | 335 | |
| مؤشر الهدف القطاعي (3) قيمة الصادرات الزراعية (مليون دينار) | 680 | 1,060 | 1,321 | 1,467 | 1,600 | 1,730 | وزارة الزراعة |

البرامج والمشاريع والاحتياجات التمويلية

(بالألف دينار)

| اسم المشروع | مصدر التمويل | الكلفة الكلية | الاحتياجات المالية | | | | المجموع | الجهة المسؤولة |
|--|--------------|---------------|--------------------|------|------|------|---------|----------------|
| | | | 2016 | 2017 | 2018 | 2019 | | |
| الهدف القطاعي 1: المحافظة على استدامة الموارد الزراعية والتنوع الحيوي دون الإضرار بالبيئة | | | | | | | | |
| الهدف المرحلي 1: زيادة إنتاجية الحيازات الزراعية الصغيرة في المناطق المطرية الملائمة للزراعة البعلية | | | | | | | | |
| المبادرة 1: تطوير الموارد الأرضية | | | | | | | | |
| جديد | | | | | | | | |
| حماية ضفاف الأودية | موازنة عامة | 600 | 0 | 200 | 200 | 200 | 600 | وزارة الزراعة |
| تطوير الأراضي المروية في الأودية في محافظة مادبا | موازنة عامة | 600 | 0 | 200 | 200 | 200 | 600 | وزارة الزراعة |
| مجموع المشاريع | | 1,200 | 0 | 400 | 400 | 400 | 1,200 | |
| مستمر / قيد التنفيذ | | | | | | | | |
| تطوير وادي البربيطة | موازنة عامة | 160 | 60 | 100 | 0 | 0 | 160 | وزارة الزراعة |
| إدارة الموارد الطبيعية لمحافظة الكرك والطفيلة – المرحلة الثانية | موازنة عامة | 300 | 300 | 0 | 0 | 0 | 300 | وزارة الزراعة |

| اسم المشروع | مصدر التمويل | الكلفة الكلية | الاحتياجات المالية | | | | المجموع | الجهة المسؤولة |
|--|--------------|---------------|--------------------|-------|-------|-------|---------|--------------------------------------|
| | | | 2016 | 2017 | 2018 | 2019 | | |
| استصلاح الأراضي | موازنة عامة | 1,595 | 215 | 460 | 460 | 460 | 1,595 | وزارة الزراعة |
| مجموع المشاريع | | 2,055 | 575 | 560 | 460 | 460 | 2,055 | |
| مجموع المشاريع للمبادرة | | 3,255 | 575 | 960 | 860 | 860 | 3,255 | |
| المبادرة 2: زيادة كفاءة الإنتاج النباتي | | | | | | | | |
| جديد | | | | | | | | |
| إكثار بذار القمح والشعير تحت الري | موازنة عامة | 880 | 220 | 220 | 220 | 220 | 880 | وزارة الزراعة |
| مشروع تطوير وتحسين محطات الغريلة وتعقيم بذار المحاصيل | وحدات حكومية | 700 | 0 | 300 | 200 | 200 | 700 | المؤسسة التعاونية الاردنية |
| صيانة وتبطين قنوات الري | موازنة عامة | 500 | 0 | 200 | 150 | 150 | 500 | وزارة الزراعة |
| تأهيل قنوات الري في محافظة جرش | موازنة عامة | 300 | 0 | 100 | 100 | 100 | 300 | وزارة الزراعة |
| تأهيل عيون المياه في محافظة مادبا | موازنة عامة | 200 | 0 | 50 | 100 | 100 | 200 | وزارة الزراعة |
| حفر الآبار الزراعية | موازنة عامة | 200 | 0 | 200 | 0 | 0 | 200 | وزارة الزراعة |
| تأهيل محطة الديسة | موازنة عامة | 300 | 0 | 100 | 100 | 100 | 300 | وزارة الزراعة |
| تطوير المحطات الزراعية | موازنة عامة | 600 | 0 | 250 | 100 | 250 | 600 | وزارة الزراعة |
| تطوير إنتاج أشجار الفاكهة وتطوير عمل محطات وزارة الزراعة | موازنة عامة | 200 | 0 | 0 | 100 | 100 | 200 | وزارة الزراعة |
| توفير آليات زراعية | موازنة عامة | 2,300 | 0 | 1,000 | 400 | 900 | 2,300 | وزارة الزراعة |
| تطوير محطة الرويشد الزراعية | موازنة عامة | 70 | 0 | 70 | 0 | 0 | 70 | وزارة الزراعة |
| ادارة شبكات الري وصيانتها | موازنة عامة | 300 | 0 | 100 | 100 | 100 | 300 | وزارة الزراعة |
| تحديث قوائم الآفات الحجرية في المملكة الأردنية الهاشمية | موازنة عامة | 19 | 0 | 6 | 6 | 6 | 19 | وزارة الزراعة |
| مجموع المشاريع | | 6,569 | 220 | 2,596 | 1,526 | 2,226 | 6,569 | |
| مستمر / قيد التنفيذ | | | | | | | | |
| مكافحة الذباب المنزلي | موازنة عامة | 385 | 85 | 100 | 100 | 100 | 385 | وزارة الزراعة |
| التسميد بالري | موازنة عامة | 160 | 55 | 35 | 35 | 35 | 160 | المركز الوطني للبحث والارشاد الزراعي |
| مكافحة ذبابة البحر الأبيض المتوسط باستخدام الذكور العقيمة SIT | موازنة عامة | 120 | 30 | 30 | 30 | 30 | 120 | وزارة الزراعة |
| مجموع المشاريع | | 665 | 170 | 165 | 165 | 165 | 665 | |
| مجموع المشاريع للمبادرة | | 7,234 | 390 | 2,761 | 1,691 | 2,391 | 7,234 | |
| مجموع المشاريع للهدف المرحلي | | 10,489 | 965 | 3,721 | 2,551 | 3,251 | 10,489 | |
| الهدف المرحلي 2: المساهمة في تحقيق الأمن الغذائي على المستوى الأسري والحد من ظاهرتي الفقر والبطالة | | | | | | | | |
| المبادرة 1: دعم الأسر الريفية الفقيرة | | | | | | | | |
| جديد | | | | | | | | |
| تطوير تربية النحل في الأردن | موازنة عامة | 15 | 0 | 5 | 5 | 5 | 15 | وزارة الزراعة |
| دعم المشاريع التنموية في المحافظات من خلال الجمعيات التعاونية | وحدات حكومية | 3,600 | 0 | 1,200 | 1,200 | 1,200 | 3,600 | المؤسسة التعاونية الاردنية |
| زيادة دخل الاسر الفقيرة /الامن الغذائي | موازنة عامة | 750 | 0 | 250 | 250 | 250 | 750 | وزارة الزراعة |
| برنامج تنمية المحافظات/قطاع الزراعة | موازنة عامة | 15,562 | 0 | 8,018 | 4,484 | 3,060 | 15,562 | وزارة الزراعة |
| مجموع المشاريع | | 19,927 | 0 | 9,473 | 5,939 | 4,515 | 19,927 | |
| مستمر / قيد التنفيذ | | | | | | | | |
| زيادة دخل الاسر الفقيرة /الامن الغذائي | موازنة عامة | 530 | 80 | 150 | 150 | 150 | 530 | وزارة الزراعة |
| التنوع الحيوي في مناطق جيبو الفقير | موازنة عامة | 152 | 152 | 0 | 0 | 0 | 152 | وزارة الزراعة |
| مجموع المشاريع | | 682 | 232 | 150 | 150 | 150 | 682 | |

| الجهة المسؤولة | المجموع | الاحتياجات المالية | | | | الكلية | مصدر التمويل | اسم المشروع |
|---|---------|--------------------|--------|--------|-------|--------|--------------|--|
| | | 2019 | 2018 | 2017 | 2016 | | | |
| | 20,609 | 4,665 | 6,089 | 9,623 | 232 | 20,609 | | مجموع المشاريع للمبادرة |
| المبادرة 2: تحسين سلالات الأغنام والماعز. | | | | | | | | |
| جديد | | | | | | | | |
| وزارة الزراعة | 600 | 200 | 200 | 200 | 0 | 600 | موازنة عامة | تطوير محطات تربية الأغنام |
| | | | | | | | | |
| | 600 | 200 | 200 | 200 | 0 | 600 | | مجموع المشاريع |
| مستمر / قيد التنفيذ | | | | | | | | |
| وزارة الزراعة | 431 | 112 | 112 | 112 | 95 | 431 | موازنة عامة | تطوير محطات الاغنام - الالة، المشيرفة والفجيج |
| | 431 | 112 | 112 | 112 | 95 | 431 | | مجموع المشاريع |
| | 1,031 | 312 | 312 | 312 | 95 | 1,031 | | مجموع المشاريع للمبادرة |
| | 21,640 | 4,977 | 6,401 | 9,935 | 327 | 21,640 | | مجموع المشاريع للهدف المرحلي |
| الهدف المرحلي 3: المحافظة على مناطق الثروة الحرجية والتنوع الحيوي وحماية الغطاء النباتي | | | | | | | | |
| المبادرة 1: المحافظة على الثروة الحرجية وزيادة رقتها | | | | | | | | |
| جديد | | | | | | | | |
| وزارة الزراعة | 260 | 50 | 50 | 100 | 60 | 260 | موازنة عامة | تطوير المجتمعات الرعوية في البادية |
| وزارة الزراعة | 1,250 | 400 | 400 | 300 | 150 | 1,250 | موازنة عامة | الحصاد المائي |
| وزارة الزراعة | 300 | 100 | 100 | 100 | 0 | 300 | موازنة عامة | إعادة تأهيل محمية ديبين للغزلان |
| وزارة الزراعة | 300 | 100 | 100 | 100 | 0 | 300 | موازنة عامة | انشاء سدود ترابية في محافظة الطفيلة |
| وزارة الزراعة | 38 | 13 | 13 | 13 | 0 | 38 | موازنة عامة | مشروع التوعية والتدريب للمجتمعات الرعوية |
| وزارة الزراعة | 600 | 200 | 200 | 200 | 0 | 600 | موازنة عامة | مشروع تطوير المحميات الرعوية القائمة |
| وزارة الزراعة | 150 | 50 | 50 | 50 | 0 | 150 | موازنة عامة | انشاء أبراج حراج في محافظة الطفيلة |
| وزارة الزراعة | 550 | 200 | 200 | 150 | 0 | 550 | موازنة عامة | إعادة تأهيل المحطات الحرجية والمشاتل |
| وزارة الزراعة | 450 | 150 | 150 | 150 | 0 | 450 | موازنة عامة | الواحات الحرجية |
| وزارة الزراعة | 150 | 50 | 50 | 50 | 0 | 150 | موازنة عامة | فتح خطوط نار داخل الغابات |
| وزارة الزراعة | 300 | 100 | 100 | 100 | 0 | 300 | موازنة عامة | تطوير المناطق الحرجية في محافظة المفرق |
| وزارة الزراعة | 150 | 50 | 50 | 50 | 0 | 150 | موازنة عامة | تقليم وحماية الغابات وإزالة الأضرار في غابات ديبين |
| وزارة الزراعة | 10,382 | 5191 | 5,191 | 0 | 0 | 10,382 | موازنة عامة | تحريج الأراضي الجرداء القابلة للتحريج. |
| | 14,880 | 6,654 | 6,654 | 1,363 | 210 | 14,880 | | مجموع المشاريع |
| مستمر / قيد التنفيذ | | | | | | | | |
| وزارة الزراعة | 1,575 | 415 | 415 | 415 | 330 | 1,575 | موازنة عامة | مشروع تنمية المراعي في البادية الأردنية |
| وزارة الزراعة | 6,020 | 1500 | 1,500 | 1,500 | 1,520 | 6,020 | موازنة عامة | ادارة برنامج الحراج والمراعي والمشاتل الحرجية |
| وزارة الزراعة | 230 | 60 | 60 | 60 | 50 | 230 | موازنة عامة | حماية الثروة الحرجية |
| وزارة الزراعة | 425 | 110 | 110 | 110 | 95 | 425 | موازنة عامة | تطوير المشاتل الحرجية |
| وزارة الزراعة | 380 | 100 | 100 | 100 | 80 | 380 | موازنة عامة | تحريج الأراضي المحيطة بالسدود |
| وزارة الزراعة | 460 | 120 | 120 | 120 | 100 | 460 | موازنة عامة | الحزام الأخضر |
| وزارة الزراعة | 1,614 | 493 | 493 | 493 | 135 | 1,614 | موازنة عامة | إدخال أساليب الحصاد المائي في أراضي المراعي |
| وزارة الزراعة | 240 | 60 | 60 | 60 | 60 | 240 | موازنة عامة | مشروع محميتي برقش وديبين |
| | 10,944 | 2,858 | 2,858 | 2,858 | 2,370 | 10,944 | | مجموع المشاريع |
| | 25,824 | 9,512 | 9,512 | 4,221 | 2,580 | 25,824 | | مجموع المشاريع للمبادرة |
| | 25,824 | 9,512 | 9,512 | 4,221 | 2,580 | 25,824 | | مجموع المشاريع للهدف المرحلي |
| | 57,952 | 17,740 | 18,464 | 17,877 | 3,872 | 57,952 | | مجموع المشاريع للهدف القطاعي |
| الهدف القطاعي 2: تحقيق إنتاج زراعي محلي مستدام وأكثر كفاءة وإنتاجية | | | | | | | | |

| الجهة المسؤولة | المجموع | الاحتياجات المالية | | | | الكلفة الكلية | مصدر التمويل | اسم المشروع |
|--|---------|--------------------|-------|-------|-------|---------------|--------------|--|
| | | 2019 | 2018 | 2017 | 2016 | | | |
| الهدف المرحلي 1: توفير الحماية الصحية للثروة النباتية والحيوانية وضبط جودتها | | | | | | | | |
| المبادرة 1: تطوير المختبرات الزراعية | | | | | | | | |
| جديد | | | | | | | | |
| وزارة الزراعة | 714 | 0 | 0 | 714 | 0 | 714 | موازنة عامة | تأهيل مختبرات الثروة الحيوانية |
| وزارة الزراعة | 3,000 | 1000 | 1,000 | 1,000 | 0 | 3,000 | موازنة عامة | انشاء مختبرات للصحة النباتية |
| وزارة الزراعة | 13 | 0 | 0 | 13 | 0 | 13 | موازنة عامة | رفع سوية إجراءات الصحة النباتية |
| وزارة الزراعة | 200 | 0 | 0 | 200 | 0 | 200 | موازنة عامة | تجهيز مختبر إقليم الشمال البيطري |
| وزارة الزراعة | 620 | 160 | 160 | 150 | 150 | 620 | موازنة عامة | تطوير المراكز الحدودية |
| وزارة الزراعة | 375 | 0 | 0 | 375 | 0 | 375 | موازنة عامة | تطوير وتحديث الفحوصات المخبرية |
| وزارة الزراعة | 680 | 220 | 220 | 220 | 20 | 680 | موازنة عامة | انشاء مختبر تحليل متبقيات المبيدات / وادي الاردن |
| وزارة الزراعة | 2,090 | 730 | 730 | 600 | 30 | 2,090 | موازنة عامة | انشاء محجر بيطري في العقبة |
| وزارة الزراعة | 400 | 0 | 0 | 400 | 0 | 400 | موازنة عامة | تطوير مختبرات متبقيات المبيدات |
| وزارة الزراعة | 500 | 0 | 210 | 250 | 40 | 500 | موازنة عامة | انشاء مختبر متبقيات المضادات الحيوية |
| | 8,592 | 2,110 | 2,320 | 3,922 | 240 | 8,592 | | مجموع المشاريع |
| مستمر / قيد التنفيذ | | | | | | | | |
| وزارة الزراعة | 915 | 265 | 265 | 265 | 120 | 915 | موازنة عامة | الادارة المتكاملة للسيطرة على الآفات |
| وزارة الزراعة | 900 | 300 | 300 | 300 | 0 | 900 | موازنة عامة | تجهيز مختبر الامن الحيوي المستوى الثالث |
| وزارة الزراعة | 300 | 75 | 75 | 75 | 75 | 300 | موازنة عامة | الاعتماد الدولي للمختبرات - ثروة نباتية |
| وزارة الزراعة | 2,919 | 728 | 728 | 728 | 735 | 2,919 | موازنة عامة | ادارة برامج الانتاج النباتي والوقاية |
| | 5,034 | 1,368 | 1,368 | 1,368 | 930 | 5,034 | | مجموع المشاريع |
| | 13,626 | 3,478 | 3,688 | 5,290 | 1,170 | 13,626 | | مجموع المشاريع للمبادرة |
| المبادرة 2: تحسين كفاءة حصر حيازات الثروة الحيوانية | | | | | | | | |
| مستمر / قيد التنفيذ | | | | | | | | |
| وزارة الزراعة | 490 | 130 | 130 | 130 | 100 | 490 | موازنة عامة | مشروع الترقيم الوطني/ مشروع ترقيم الماشية في المملكة |
| | 490 | 130 | 130 | 130 | 100 | 490 | | مجموع المشاريع |
| | 490 | 130 | 130 | 130 | 100 | 490 | | مجموع المشاريع للمبادرة |
| المبادرة 3: توفير العناية الصحية للثروة الحيوانية | | | | | | | | |
| جديد | | | | | | | | |
| وزارة الزراعة | 450 | 150 | 150 | 150 | 0 | 450 | موازنة عامة | إعادة تأهيل العيادة البيطرية في القويسمة |
| وزارة الزراعة | 450 | 150 | 150 | 150 | 0 | 450 | موازنة عامة | تأهيل مركز زراعي القوية وتطوير الخدمات البيطرية |
| وزارة الزراعة | 201 | 67 | 67 | 67 | 0 | 201 | موازنة عامة | رفع كفاءة الحجر البيطري |
| وزارة الزراعة | 890 | 270 | 270 | 350 | 0 | 890 | موازنة عامة | تطوير الخدمات البيطرية |
| وزارة الزراعة | 300 | 100 | 100 | 100 | 0 | 300 | موازنة عامة | إنشاء وتجهيز عيادات بيطرية - لواء الرمثا،بني كنانة،الكورة |
| وزارة الزراعة | 300 | 100 | 100 | 100 | 0 | 300 | موازنة عامة | مركز تدريب مزارعي الثروة الحيوانية وتعزيز الخدمات البيطرية |
| | 2,591 | 837 | 837 | 917 | 0 | 2,591 | | مجموع المشاريع |
| مستمر / قيد التنفيذ | | | | | | | | |
| وزارة الزراعة | 400 | 100 | 100 | 100 | 100 | 400 | موازنة عامة | المسح الوبائي للأمراض الحيوانية والأمراض المشتركة |
| وزارة الزراعة | 3,153 | 826 | 826 | 826 | 675 | 3,153 | موازنة عامة | ادارة الثروة الحيوانية والبيطرة والمختبرات |
| وزارة الزراعة | 2,300 | 600 | 600 | 600 | 500 | 2,300 | موازنة عامة | صندوق دعم وحماية الثروة الحيوانية |
| | 5,853 | 1,526 | 1,526 | 1,526 | 1,275 | 5,853 | | مجموع المشاريع |

| اسم المشروع | مصدر التمويل | الكلية | الاحتياجات المالية | | | | المجموع | الجهة المسؤولة |
|---|--------------|--------|--------------------|-------|-------|-------|---------|--------------------------------------|
| | | | 2016 | 2017 | 2018 | 2019 | | |
| مجموع المشاريع للمبادرة | | 8,444 | 1,275 | 2,443 | 2,363 | 2,363 | 8,444 | |
| مجموع المشاريع للهدف المرحلي | | 22,560 | 2,545 | 7,863 | 6,181 | 5,971 | 22,560 | |
| الهدف المرحلي 2: تشجيع البحوث الزراعية التطبيقية المتخصصة ونقل تقنيات نتائج البحوث إلى العاملين في القطاع الزراعي | | | | | | | | |
| المبادرة 1: تطوير وتشجيع البحوث الزراعية التطبيقية المتخصصة ونقلها | | | | | | | | |
| جديد | | | | | | | | |
| تطوير المحطات البحثية | موازنة عامة | 450 | 0 | 350 | 50 | 50 | 450 | المركز الوطني للبحث والارشاد الزراعي |
| تفعيل الارشاد الزراعي وتزويدهم بأحدث وسائل النقل وتكنولوجيا اللازمة | موازنة عامة | 150 | 0 | 50 | 50 | 50 | 150 | المركز الوطني للبحث والارشاد الزراعي |
| توجيه البحث العلمي الزراعي بما ينسجم مع حاجات القطاع الزراعي الاردني | موازنة عامة | 150 | 0 | 50 | 50 | 50 | 150 | المركز الوطني للبحث والارشاد الزراعي |
| انشاء محطات لبحوث النحل | موازنة عامة | 68 | 0 | 0 | 34 | 34 | 68 | وزارة الزراعة |
| مجموع المشاريع | | 818 | 0 | 450 | 184 | 184 | 818 | |
| مستمر / قيد التنفيذ | | | | | | | | |
| انتشار امراض النحل الفيروسية | موازنة عامة | 110 | 5 | 35 | 35 | 35 | 110 | المركز الوطني للبحث والارشاد الزراعي |
| ادارة برامج المركز الوطني للبحث والارشاد الزراعي | موازنة عامة | 4,136 | 1,025 | 1,037 | 1,037 | 1,037 | 4,136 | المركز الوطني للبحث والارشاد الزراعي |
| المشروع الاقليمي لمنطقة الشرق الاوسط | موازنة عامة | 130 | 25 | 35 | 35 | 35 | 130 | المركز الوطني للبحث والارشاد الزراعي |
| الادارة المتكاملة لأشجار العنب | موازنة عامة | 80 | 5 | 25 | 25 | 25 | 80 | المركز الوطني للبحث والارشاد الزراعي |
| تطوير تربية النحل في الاردن | موازنة عامة | 23 | 5 | 6 | 6 | 6 | 23 | المركز الوطني للبحث والارشاد الزراعي |
| استعمال المصائد الغذائية الجاذبة لمكافحة ذبابة الزيتون في الاردن | موازنة عامة | 20 | 5 | 5 | 5 | 5 | 20 | المركز الوطني للبحث والارشاد الزراعي |
| مركز الدراسات الملحية والبيئة الجافة للبحث والارشاد الزراعي | موازنة عامة | 42 | 7 | 12 | 12 | 12 | 42 | المركز الوطني للبحث والارشاد الزراعي |
| المرشد الزراعي | موازنة عامة | 783 | 111 | 224 | 224 | 224 | 783 | المركز الوطني للبحث والارشاد الزراعي |
| اعداد وتجهيز مختبرات التدريب | موازنة عامة | 53 | 8 | 15 | 15 | 15 | 53 | المركز الوطني للبحث والارشاد الزراعي |
| الابحاث الزراعية | موازنة عامة | 750 | 150 | 200 | 200 | 200 | 750 | المركز الوطني للبحث والارشاد الزراعي |
| مركز تدريب للمرأة في البادية الاردنية للصناعات الغذائية | موازنة عامة | 76 | 10 | 22 | 22 | 22 | 76 | المركز الوطني للبحث والارشاد الزراعي |
| تربية الماعز | موازنة عامة | 120 | 20 | 34 | 33 | 33 | 120 | المركز الوطني للبحث والارشاد الزراعي |
| مجموع المشاريع | | 6,322 | 1,376 | 1,649 | 1,649 | 1,649 | 6,322 | |
| مجموع المشاريع للمبادرة | | 7,140 | 1,376 | 2,099 | 1,833 | 1,833 | 7,140 | |
| مجموع المشاريع للهدف المرحلي | | 7,140 | 1,376 | 2,099 | 1,833 | 1,833 | 7,140 | |
| مجموع المشاريع للهدف القطاعي | | 29,700 | 3,921 | 9,962 | 8,014 | 7,804 | 29,700 | |
| الهدف القطاعي 3: تحسين بيئة الاستثمار في القطاع الزراعي | | | | | | | | |
| الهدف المرحلي 1: توفير البيئة المؤسسية المناسبة لتحقيق التنمية الزراعية | | | | | | | | |
| المبادرة 1: تحسين تنافسية المنتجات الزراعية في الأسواق المحلية والتصديرية | | | | | | | | |
| جديد | | | | | | | | |

| اسم المشروع | مصدر التمويل | الكلفة الكلية | الاحتياجات المالية | | | | المجموع | الجهة المسؤولة |
|--|--------------|---------------|--------------------|-------|-------|-------|---------|----------------------------|
| | | | 2019 | 2018 | 2017 | 2016 | | |
| إعطاء الأولوية في الفحص الأمني في المطارات وتسريع الإجراءات المتعلقة بالبضاعة والمنتجات الزراعية، وعدم التأخير الذي يؤدي إلى تلفها | موازنة عامة | 0 | 0 | 0 | 0 | 0 | 0 | الجمارك الأردنية |
| إنشاء الأسواق التعاونية الموازية في محافظة الزرقاء لدعم أعمال الجمعيات الانتاجية في كافة محافظات المملكة | وحدات حكومية | 600 | 200 | 200 | 200 | 0 | 600 | المؤسسة التعاونية الأردنية |
| تطوير سوق الجملة المركزي في عمان وسوق الجملة في إربد والزرقاء. | موازنة عامة | 2,000 | 1,000 | 1,000 | 0 | 0 | 2,000 | وزارة الزراعة |
| إدارة التسويق | موازنة عامة | 180 | 60 | 60 | 60 | 0 | 180 | وزارة الزراعة |
| تنظيم الانتاج الزراعي | موازنة عامة | 210 | 70 | 70 | 70 | 0 | 210 | وزارة الزراعة |
| المشاركة في معارض المنتجات الزراعية في دول الخليج واوروبا | موازنة عامة | 0 | 0 | 0 | 0 | 0 | 0 | وزارة الزراعة |
| مجموع المشاريع | | 2,990 | 1,330 | 1,330 | 330 | 0 | 2,990 | |
| مجموع المشاريع للمبادرة | | 2,990 | 1,330 | 1,330 | 330 | 0 | 2,990 | |
| المبادرة 2: تنمية الصادرات الزراعية | | | | | | | | |
| جديد | | | | | | | | |
| إنشاء صندوق المخاطر الزراعية | موازنة عامة | 10,000 | 3,000 | 3,000 | 3,000 | 1,000 | 10,000 | وزارة الزراعة |
| تحسين جودة زيت الزيتون الأردني | موازنة عامة | 120 | 40 | 40 | 40 | 0 | 120 | وزارة الزراعة |
| تطوير تشريعات وتسجيل وتداول مدخلات الانتاج الزراعي المنتجة محليا، بما يتناسب مع التشريعات الأوروبية لفتح اسواق التصدير | موازنة عامة | 0 | 0 | 0 | 0 | 0 | 0 | وزارة الزراعة |
| مجموع المشاريع | | 10,120 | 3,040 | 3,040 | 3,040 | 1,000 | 10,120 | |
| مجموع المشاريع للمبادرة | | 10,120 | 3,040 | 3,040 | 3,040 | 1,000 | 10,120 | |
| المبادرة 3: توفير البيانات والمعلومات الزراعية | | | | | | | | |
| جديد | | | | | | | | |
| إنشاء قواعد بيانات الإحصاءات الزراعية | موازنة عامة | 198 | 66 | 66 | 66 | 0 | 198 | وزارة الزراعة |
| إنشاء قواعد بيانات إحصاءات المنشآت الزراعية | موازنة عامة | 201 | 67 | 67 | 67 | 0 | 201 | وزارة الزراعة |
| إنشاء قواعد بيانات للإحصاءات والمعلومات التسويقية | موازنة عامة | 351 | 67 | 67 | 67 | 150 | 351 | وزارة الزراعة |
| تطوير نظم جمع البيانات الإحصائية | موازنة عامة | 42 | 14 | 14 | 14 | 0 | 42 | وزارة الزراعة |
| مجموع المشاريع | | 792 | 214 | 214 | 214 | 150 | 792 | |
| مجموع المشاريع للمبادرة | | 792 | 214 | 214 | 214 | 150 | 792 | |
| المبادرة 4: تعزيز قدرات موظفين الوزارة (موظف) | | | | | | | | |
| مستمر / قيد التنفيذ | | | | | | | | |
| بناء القدرات المؤسسية لوزارة الزراعة | موازنة عامة | 450 | 150 | 150 | 150 | 0 | 450 | وزارة الزراعة |
| مجموع المشاريع | | 450 | 150 | 150 | 150 | 0 | 450 | |
| مجموع المشاريع للمبادرة | | 450 | 150 | 150 | 150 | 0 | 450 | |
| المبادرة 5: تحسين الأداء المؤسسي لوزارة الزراعة | | | | | | | | |
| جديد | | | | | | | | |
| مشروع تأهيل وتطوير المعهد التعاوني | وحدات حكومية | 700 | 200 | 200 | 300 | 0 | 700 | المؤسسة التعاونية الأردنية |
| تطوير الخدمات الزراعية | موازنة عامة | 4,309 | 300 | 300 | 0 | 3,709 | 4,309 | وزارة الزراعة |
| تطوير وتأهيل مشاغل مديرية الصيانة والآلات | موازنة عامة | 250 | 0 | 0 | 250 | 0 | 250 | وزارة الزراعة |
| تطوير مشغل الآليات الزراعية في محافظة الكرك | موازنة عامة | 300 | 100 | 100 | 100 | 0 | 300 | وزارة الزراعة |

| اسم المشروع | مصدر التمويل | الكلفة الكلية | الاحتياجات المالية | | | | المجموع | الجهة المسؤولة |
|---|--------------|---------------|--------------------|--------|--------|--------|---------|--------------------------------------|
| | | | 2019 | 2018 | 2017 | 2016 | | |
| انشاء مبنى للمركز الإقليمي في ديرعلا | موازنة عامة | 1,100 | 200 | 300 | 300 | 300 | 1,100 | المركز الوطني للبحث والارشاد الزراعي |
| دعم البناء المؤسسي للجمعيات الزراعية المتخصصة | وحدات حكومية | 200 | 0 | 100 | 100 | 100 | 200 | المؤسسة التعاونية الاردنية |
| مجموع المشاريع | | 6,859 | 3,909 | 950 | 1,000 | 1,000 | 6,859 | |
| مستمر / قيد التنفيذ | | | | | | | | |
| تنمية اقليم الشراه الزراعي | موازنة عامة | 3,066 | 660 | 802 | 802 | 802 | 3,066 | وزارة الزراعة |
| مجموع المشاريع | | 3,066 | 660 | 802 | 802 | 802 | 3,066 | |
| مجموع المشاريع للمبادرة | | 9,925 | 4,569 | 1,752 | 1,802 | 1,802 | 9,925 | |
| مجموع المشاريع للهدف المرحلي | | 24,277 | 5,719 | 5,486 | 6,536 | 6,536 | 24,277 | |
| الهدف المرحلي 2: توفير التمويل الكافي للقطاع الزراعي | | | | | | | | |
| المبادرة 1: تشجيع الإقراض الصغير للأفراد والجمعيات الزراعية من خلال مؤسسة الإقراض الزراعي | | | | | | | | |
| مستمر / قيد التنفيذ | | | | | | | | |
| الميكنة والتصنيع الزراعي | ذاتي | 3,100 | 700 | 800 | 800 | 800 | 3,100 | مؤسسة الإقراض الزراعي |
| مدخلات الانتاج الزراعي بشقيه النباتي والحيواني | ذاتي | 25,075 | 6,100 | 6,325 | 6,325 | 6,325 | 25,075 | مؤسسة الإقراض الزراعي |
| برنامج التمويل الريفي | ذاتي | 12,000 | 3,000 | 3,000 | 3,000 | 3,000 | 12,000 | مؤسسة الإقراض الزراعي |
| تنمية وتطوير مصادر المياه | ذاتي | 11,500 | 2,500 | 3,000 | 3,000 | 3,000 | 11,500 | مؤسسة الإقراض الزراعي |
| اعمار واستغلال الأراضي البعلية | ذاتي | 15,600 | 3,600 | 4,000 | 4,000 | 4,000 | 15,600 | مؤسسة الإقراض الزراعي |
| مشروع مساعدة الناجين من الألغام | ذاتي | 300 | 75 | 75 | 75 | 75 | 300 | مؤسسة الإقراض الزراعي |
| مشروع تمويل المهندسين الزراعيين الباحثين عن العمل | ذاتي | 400 | 100 | 100 | 100 | 100 | 400 | مؤسسة الإقراض الزراعي |
| مشروع القرى الصحية | ذاتي | 400 | 100 | 100 | 100 | 100 | 400 | مؤسسة الإقراض الزراعي |
| مشروع تنمية وتطوير الثروة الحيوانية | ذاتي | 59,750 | 14,750 | 15,000 | 15,000 | 15,000 | 59,750 | مؤسسة الإقراض الزراعي |
| القروض الصغيرة للحد من مشكلتي الفقر والبطالة | ذاتي | 29,500 | 7,000 | 7,500 | 7,500 | 7,500 | 29,500 | مؤسسة الإقراض الزراعي |
| إقراض ذوي الاحتياجات الخاصة من العسكريين | ذاتي | 375 | 75 | 100 | 100 | 100 | 375 | مؤسسة الإقراض الزراعي |
| مجموع المشاريع | | 158,000 | 38,000 | 40,000 | 40,000 | 40,000 | 158,000 | |
| مجموع المشاريع للمبادرة | | 158,000 | 38,000 | 40,000 | 40,000 | 40,000 | 158,000 | |
| مجموع المشاريع للهدف المرحلي | | 158,000 | 38,000 | 40,000 | 40,000 | 40,000 | 158,000 | |
| مجموع المشاريع للهدف القطاعي | | 182,277 | 43,719 | 45,486 | 46,536 | 46,536 | 182,277 | |
| مجموع المشاريع للقطاع | | 269,929 | 51,512 | 73,325 | 73,013 | 72,079 | 269,929 | |

السياحة

تعتبر السياحة من أهم الصناعات التنموية في الأردن نظراً للدور الذي تلعبه في دفع عجلة التنمية الاقتصادية باعتبارها محركاً رئيسياً لكثير من القطاعات الاقتصادية الأخرى، ومما يجعلها رافداً من روافد الاقتصاد الوطني حيث وصل الدخل السياحي لعام 2015 حوالي (2.9) مليار دينار بانخفاض يقدر بحوالي 7% عن عام 2014، وبلغت القيمة المضافة لقطاع السياحة في الناتج المحلي الإجمالي 5.6% في عام 2015. ومن مزايا قطاع السياحة المهمة أنه لا يمكن عزله عن باقي القطاعات مثل، التجارة، البنوك، النقل، الإعلام، تكنولوجيا المعلومات، التأمين، وغيرها العديد من الخدمات التي ترتبط بحركة السياح. فمثلاً يتشابه قطاع الفنادق وحده مع حوالي 58 نشاط اقتصادي وذلك لتزويده بمستلزمات الانتاج السلعية والخدمية.

ويعد القطاع السياحي مصدر لجذب العملات الأجنبية في الاقتصاد الوطني حيث يشكل الدخل السياحي حوالي 19.4% من الحساب الجاري في ميزان المدفوعات لعام 2015 وتعزيز احتياطي البنك المركزي من العملات الأجنبية. كما يحقق النشاط السياحي إيرادات مباشرة للدولة من خلال إيرادات تشغيل المواقع السياحية ورسوم دخول المواقع السياحية، وضريبة الدخل والمبيعات على الفنادق، وضريبة القيمة المضافة المحصلة من الفنادق، وضريبة الدخل والمبيعات على المنشآت السياحية الأخرى بالإضافة إلى قطاع النقل (رسوم التأشيرات وضريبة المغادرة)، وضريبة الدخل والمبيعات من النشاطات غير المباشرة للسياحة. حيث وصل عدد زوار الأردن من مختلف الجنسيات لعام 2015 إلى 4.2 مليون زائر منهم 4 مليون سائح مبيت، كما وصل عدد سياح المجموعات السياحية إلى (300,970) سائح لعام 2015.

كما يوفر القطاع السياحي الآلاف من فرص العمل حيث وصل عدد العاملين في القطاع السياحي في عام 2015 أكثر من 49 ألف من العمالة المباشرة بحيث بلغت نسبة العمالة الأجنبية المباشرة سوى 17.5%، وبالرغم من الظروف المحيطة في المنطقة والتي أثرت بشكل سلبي على أداء قطاع السياحة إلا أن القطاع تمكن من خلق 9 آلاف فرصة عمل مباشرة ما بين الأعوام (2011-2015) كأحد نتائج تنفيذ الاستراتيجية الوطنية لقطاع السياحة للأعوام (2011-2015).

ويعد قطاع السياحة من أكثر القطاعات جذباً للعديد من الاستثمارات الكبرى حيث بلغت الاستثمارات في القطاع منذ عام 1996 وحتى عام 2015 حوالي 555.2 مليون دينار في مجال الفنادق والمنتجعات السياحية ومراكز المؤتمرات ومدن التسلية والترفيه. حيث يشير تقرير مجلس السياحة والسفر العالمي (WTTC) إلى أن حجم الاستثمارات في القطاع السياحي بلغ 7.7% من إجمالي حجم الاستثمار في كافة القطاعات في المملكة. وسيشهد القطاع السياحي خلال السنوات القادمة العديد من المشاريع والاستثمارات التي ستدخل حيز التنفيذ سواء على شكل فنادق أو مراكز مؤتمرات أو مدن تسلية وترفيه في العديد من محافظات المملكة، الأمر الذي يعزز من أهمية القطاع السياحي للاقتصاد الأردني. كما تحفز السياحة أيضاً الاستثمار في البنى التحتية وتأهيل البيئة الطبيعية والآثار والتراث الحضاري والثقافي، وبالنتيجة تساهم في المحافظة على الكنوز الأثرية والطبيعية وتنمية المجتمعات المحلية في كافة

محافظات المملكة، حيث تشير توقعات المجلس إلى أن حجم الاستثمارات السياحية في الأردن ستشهد نمواً بنسبة 3% ومن المتوقع أن تصل إلى 799.6 مليون دينار حتى عام 2025.

وتمثل الشراكة الاستراتيجية بين القطاعين العام والخاص المحرك الرئيسي في تنمية وتطوير القطاع ويتجسد ذلك بصياغة الاستراتيجية الوطنية للسياحة للأعوام 2011-2015 والتي قام بالاشتراك في صياغتها العديد من ممثلي الفعاليات والأنشطة السياحية والخبراء بالاشتراك مع القطاع العام والتي تهدف بأن يصبح الأردن وجهة سياحية مميزة تقدم للزوار تنوعاً و تميزاً في التجارب السياحية على مدار العام والتي ستثري حياة الأردنيين وضيوفهم من خلال تعزيز القدرة التنافسية الإجمالية لصناعة السياحة في الأردن وتعزيز تجربة السائح من خلال التطوير والإبداع في المنتجات السياحية بحيث تعكس تنوع وغنى المقومات السياحية الأردنية وتعزيز مكانة السياحة والترويج لها في الأسواق العالمية المختلفة لجذب الزوار ذوي العائد المرتفع على مدار العام وأيضاً خلق بيئة تشجيعية داعمة تمكن الوزارة من المساهمة الفعالة في القطاع وتعزيز طاقات القطاع الخاص كمحرك للتنمية في قطاع السياحة.

هذا ويجري العمل بالشراكة مع القطاع الخاص على تحديث الاستراتيجية الوطنية للسياحة للأعوام (2016-2020).

أهم مؤشرات القطاع السياحي الأردني

| المؤشر | القيمة | | |
|--|---------|---------|---------|
| | 2015 | 2014 | 2013 |
| إجمالي أعداد القادمين للمملكة (مليون) | 4.8 | 5.3 | 5.4 |
| الدخل السياحي (مليون) | 2886.2 | 3,106.6 | 2,923.0 |
| عدد الفنادق | 558 | 536 | 519 |
| عدد الغرف الفندقية (ألف) | 27 | 27.0 | 26.4 |
| نسبة اشغال الغرف (%) | 38.4 | 43.9 | 43.8 |
| عدد العاملين في القطاع السياحي (الف) | 49 | 48.6 | 48.2 |
| عدد الذكور العاملين في القطاع (الف) | 17.5 | 44 | 43,4 |
| عدد الاناث العاملات في القطاع (الف) | 1.5 | 4.6 | 4,7 |
| عدد المكاتب السياحية | 868 | 856 | 806 |
| عدد المطاعم السياحية | 1006 | 983 | 963 |
| عدد متاجر التحف الشرقية | 385 | 375 | 368 |
| شركات النقل السياحي | 8 | 8 | 8 |
| عدد المواقع المسجلة على قائمة التراث العالمي | 5 | 4 | 4 |
| عدد السياح ضمن المجموعات السياحية | 300,970 | 443,536 | 432,878 |

- ضعف المنتج السياحي:
 - قلة الاستثمارات السياحية في المحافظات.
 - تركيز التطوير في عدد محدود من المناطق السياحية الرئيسية .
 - عدم توفر الخدمات السياحية الكافية.
 - عدم قدرة المنتج السياحي في بعض المواقع السياحية على تلبية احتياجات السائح.
 - ضعف الترويج لهذه المناطق بهدف استقطاب الاستثمارات اليها.
 - ضعف القدرات الفنية والإدارية للمجتمعات المحلية في إدارة المشاريع السياحية الصغيرة.
- ارتفاع كلفة المنتج السياحي الاردني:
 - ارتفاع كلف الطاقة والمياه على المنشآت السياحية.
 - عدم معاملة قطاع السياحة كصناعة تصديرية.
 - ارتفاع أسعار تذاكر الملكية الأردنية.
 - عدم توفر الحوافز الكافية لشركات الطيران منخفض التكاليف للقدوم إلى المملكة.
- ضعف الترويج السياحي:
 - المبالغ المالية المرسودة للتسويق السياحي غير كافية لتنفيذ الخطط التسويقية.
 - ضعف موازنة هيئة تنشيط السياحة لترويج للاردن كوجهة سياحية منفردة.
 - عدم ترويج الاردن كوجهة سياحية واحدة/مستقلة.
- تداخل الصلاحيات والمهام بين الجهات ذات العلاقة بالقطاع:
 - تداخل صلاحيات وزارة السياحة والآثار مع بعض الجهات ذات العلاقة بالسياحة.
 - تعدد المرجعيات في إدارة القطاع السياحي وصعوبة تنسيق الجهود بين الهيئات.
 - تداخل الأنظمة والتشريعات السياحية مع عمل العديد من الجهات ذات العلاقة.
- ضعف مخرجات التعليم السياحي وعدم تلبيتها لسوق العمل:
 - ضعف وعي المجتمع بأهمية السياحة.
 - عدم ارتباط التعليم بالمهارات التقنية اللازمة لسوق العمل السياحي والفندقي.
 - ضعف تنسيق الجامعات والمعاهد التعليمية مع القطاعين العام والخاص.
 - النظرة السلبية إلى المهن السياحية عند البعض.
 - ضعف فهم المجتمعات بأهمية الموارد التراثية والسياحية من الناحية الاقتصادية.
 - ضعف المصادر التعليمية والمناهج في تفعيل الثقافة السياحية.

الأهداف القطاعية

- النهوض بالمنتج السياحي الأردني والخدمات بحيث يكون منافساً إقليمياً وعالمياً

الأهداف المرحلية

- تعزيز وتطوير الترويج والتسويق السياحي الخارجي والداخلي وزيادة أعداد السياح القادمين إلى المملكة.
- تطوير البنية التحتية والخدمات للمواقع السياحية وتحسين المناخ الاستثماري السياحي.
- توفير وإعداد قوى عاملة في القطاع السياحي بمهارات فنية عالية تقدم الخدمات للسياح على أعلى مستوى من الجودة والتميز.
- تطوير بيئة تشريعية داعمة وناظمة للقطاع السياحي.
- المحافظة على الإرث الحضاري والطبيعي.

المبادرات

- تعزيز صورة المملكة كمقصد سياحي يتمتع بالأمن والاستقرار.
- التوجه إلى أسواق سياحية جديدة وغير تقليدية.
- إقامة الفعاليات والمهرجانات السياحية وتطوير حملات السياحة الداخلية.
- تطوير أساليب التسويق والترويج السياحي.
- زيادة التركيز على شرائح السياح المهمة بأنماط ومنتجات سياحية متخصصة.
- تطوير الخدمات المقدمة للزوار وتحقيق التوازن في توزيع الخدمات والمنشآت السياحية جغرافياً.
- تعزيز التنمية وبناء الفنادق والنزل البيئية في المواقع البيئية الرئيسية في الأردن (مثل وادي نهر الأردن، وادي رم، والمحميات الطبيعية، وغيرها).
- استدامة المواقع السياحية والمحافظة على البيئة.
- تطوير هوية المواقع السياحية والأثرية وأساليب العرض والتفسير للمواقع.
- تطوير الخدمات الالكترونية السياحية وتكنولوجيا المعلومات.
- استحداث مسارات سياحية جديدة، وتطوير القوائم منها في مختلف محافظات المملكة.
- تطوير البنية التحتية للمواقع السياحية والأثرية والتراثية، والاستمرار في صيانتها لتحسين جاذبية هذه المواقع وإدامتها.
- تفعيل نظام إدارة المواقع السياحية.
- تطوير برامج التعليم والتدريب للعاملين في القطاع السياحي.

- تعديل التشريعات النازمة للقطاع السياحي.
- تطوير أساليب وطرق الصيانة والترميم.
- صيانة وترميم المواقع الأثرية والتراثية.
- تأهيل وتطوير المتاحف.
- زيادة الوعي حول أهمية الإرث الحضاري والطبيعي.

مؤشرات الاهداف القطاعية والمرحلية

| الجهة المعنية | المستهدف | | | | الفعلي 2015 | الفعلي 2014 | المؤشر |
|---|----------|---------|---------|---------|----------------|----------------|--|
| | 2019 | 2018 | 2017 | 2016 | | | |
| الهدف القطاعي رقم (1) النهوض بالمنتج السياحي الأردني والخدمات بحيث يكون منافساً إقليمياً وعالمياً | | | | | | | |
| الهدف الفرعي رقم (1) تعزيز وتطوير الترويج والتسويق السياحي الخارجي والداخلي وزيادة أعداد السياح القادمين إلى المملكة | | | | | | | |
| وزارة السياحة والآثار | 5 | 4.5 | 4.1 | 4 | 3.76 | 3.99 | عدد سياح المبيت (مليون) |
| | 563,512 | 512,284 | 465,713 | 443,536 | 300,970 | 443,536 | عدد سياح المجموعات |
| | 5.4 | 5.3 | 5.2 | 5 | 3.7 | 4.6 | معدل إقامة سياح المجموعات السياحية (ليلة) |
| الهدف الفرعي رقم (2) تطوير البنية التحتية والخدمات للمواقع السياحية وتحسين المناخ الاستثماري السياحي | | | | | | | |
| وزارة السياحة والآثار | 77 | 75 | 72 | 69 | 65 | 62 | عدد المواقع المؤهلة سياحياً |
| | 50 | 45 | 40 | 35 | 27 | 27 | عدد الغرف الفندقية (ألف غرفة) |
| الهدف الفرعي رقم (3) توفير وإعداد قوى عاملة في القطاع السياحي بمهارات فنية عالية تقدم الخدمات للسياح على أعلى مستوى من الجودة والتميز | | | | | | | |
| وزارة السياحة والآثار | 65 | 60 | 57 | 54 | 49 | 48.67 | عدد العاملين المباشرين في القطاع في المملكة |
| | %16 | %14 | %12 | %10 | %8 | %10 | نسبة عدد النساء العاملات المباشرين في القطاع |
| الهدف الفرعي رقم (4) تطوير بيئة تشريعية داعمة وناظمة للقطاع السياحي | | | | | | | |
| وزارة السياحة والآثار | 65 | 70 | 70 | 70 | 77 | 60 | ترتيب المملكة وفقاً لمؤشر التنافسية العالمي لقطاع السياحة والسفر WEF |
| | 6 | 6 | 5 | 4 | 2 | 1 | عدد الأنظمة التشريعية الجديدة أو المعدلة |

| الجهة المعنية | المستهدف | | | | الفعلي 2015 | الفعلي 2014 | المؤشر |
|--|----------|------|------|------|----------------|----------------|--|
| | 2019 | 2018 | 2017 | 2016 | | | |
| الهدف الفرعي رقم (5) المحافظة على الإرث الحضاري والطبيعي | | | | | | | |
| وزارة السياحة والآثار | 7 | 7 | 6 | 6 | 5 | 4 | عدد مواقع التراث العالمي |
| الجمعية الملكية لحماية الطبيعة | 10 | 10 | 10 | 9 | 9 | 9 | عدد المحميات والمناطق المحمية |
| وزارة السياحة والآثار | 4.5 | 4.4 | 3.67 | 3.19 | 2.9 | 3.1 | مؤشر الهدف القطاعي الدخل المتأتي من السياحة |
| وزارة السياحة والآثار | %8 | %8 | %7.5 | %7 | %6 | %6.5 | مساهمة قطاع السياحة في الناتج المحلي |

البرامج والمشاريع والاحتياجات التمويلية

(بالألف دينار)

| الجهة المسؤولة | المجموع | الاحتياجات المالية | | | | الكلفة الكلية | مصدر التمويل | اسم المشروع |
|--|---------|--------------------|-------|-------|-------|---------------|-----------------------|---|
| | | 2019 | 2018 | 2017 | 2016 | | | |
| الهدف القطاعي 1: النهوض بالمنتج السياحي الأردني والخدمات بحيث يكون منافساً إقليمياً وعالمياً | | | | | | | | |
| الهدف المرحلي 1: تعزيز وتطوير الترويج والتسويق السياحي الخارجي والداخلي وزيادة أعداد السياح القادمين إلى المملكة | | | | | | | | |
| المبادرة 1: تعزيز صورة المملكة كمقصد سياحي يتمتع بالأمن والاستقرار | | | | | | | | |
| جديد | | | | | | | | |
| هيئة تنشيط السياحة | 0 | 0 | 0 | 0 | 0 | 0 | موازنة عامة | تأسيس هوية – slogan – واضحة للمنتج السياحي والتسويق لها |
| | 0 | 0 | 0 | 0 | 0 | 0 | | مجموع المشاريع |
| مستمر / قيد التنفيذ | | | | | | | | |
| هيئة تنشيط السياحة | 4,773 | 1978 | 800 | 780 | 1,215 | 4,773 | موازنة عامة /قطاع خاص | تنفيذ حملات تسويق مشتركة مع مكاتب السياحة والسفر العالمية |
| هيئة تنشيط السياحة | 8,587 | 2214 | 1,449 | 1,450 | 3,474 | 8,587 | موازنة عامة /قطاع خاص | حملات إعلانية وإعلامية على المحطات العربية والعالمية – تشمل اعلانات تلفزيونية وتقارير اخبارية متنوعة |
| سلطة اقليم البتراء التنموي السياحي | 2,650 | 1000 | 500 | 750 | 400 | 2,650 | وحدات حكومية | التسويق والترويج السياحي للبتراء |
| هيئة تنشيط السياحة | 5,160 | 1290 | 1,155 | 1,175 | 1,540 | 5,160 | موازنة عامة /قطاع خاص | استضافة وفود إعلامية وتلفزيونات ومدونين ومكاتب سياحة وسفر من كافة الاسواق |
| | 21,170 | 6,482 | 3,904 | 4,155 | 6,629 | 21,170 | | مجموع المشاريع |
| | 21,170 | 6,482 | 3,904 | 4,155 | 6,629 | 21,170 | | مجموع المشاريع للمبادرة |
| المبادرة 2: التوجه إلى أسواق سياحية جديدة وغير تقليدية | | | | | | | | |
| مستمر / قيد التنفيذ | | | | | | | | |
| هيئة تنشيط السياحة | 3,203 | 825 | 541 | 541 | 1,296 | 3,203 | موازنة عامة /قطاع خاص | حملات اعلانية في المراكز التجارية الكبيرة في دول الخليج العربي ولبنان وفلسطين وعلى مدار العام |
| هيئة تنشيط السياحة | 5,667 | 1417 | 750 | 750 | 2,750 | 5,667 | موازنة عامة | تكثيف الحملات التسويقية في كل من الأسواق الواعدة مثل: الصين، وكوريا، واليابان وتركيا وأندونيسيا وماليزيا |
| هيئة تنشيط السياحة | 5,360 | 1382 | 904 | 905 | 2,169 | 5,360 | موازنة عامة/قطاع خاص | حملات اعلامية واعلانية على محطات التلفزة المحلية في اوربوا وروسيا |
| هيئة تنشيط السياحة | 1,259 | 325 | 212 | 212 | 510 | 1,259 | موازنة عامة /قطاع خاص | حملات اعلانية مكثفة على محطات الراديو الناطقة باللغة الانجليزية في دول الخليج العربي لاستهداف السياح الاجانب والدول المستهدفة |
| | 15,489 | 3,949 | 2,407 | 2,408 | 6,725 | 15,489 | | مجموع المشاريع |
| | 15,489 | 3,949 | 2,407 | 2,408 | 6,725 | 15,489 | | مجموع المشاريع للمبادرة |
| المبادرة 3: إقامة الفعاليات والمهرجانات السياحية وتطوير حملات السياحة الداخلية | | | | | | | | |
| جديد | | | | | | | | |
| هيئة تنشيط السياحة | 11,333 | 2833 | 3,500 | 3,000 | 2,000 | 11,333 | موازنة عامة | دعم إقامة فعاليات عالمية في الأردن وتسويقها في الخارج على مستوى عالمي |
| سلطة اقليم البتراء التنموي السياحي | 6,533 | 1633 | 1,350 | 1,090 | 2,460 | 6,533 | وحدات حكومية | مشروع مهرجان البتراء |
| | 17,866 | 4,466 | 4,850 | 4,090 | 4,460 | 17,866 | | مجموع المشاريع |
| | 17,866 | 4,466 | 4,850 | 4,090 | 4,460 | 17,866 | | مجموع المشاريع للمبادرة |
| المبادرة 4: تطوير أساليب التسويق والترويج السياحي | | | | | | | | |
| جديد | | | | | | | | |
| هيئة تنشيط السياحة | 4,347 | 1087 | 975 | 1,015 | 1,270 | 4,347 | موازنة عامة | دعم رحلات الطيران العارض ومنخفض التكاليف |

| الجهة المسؤولة | المجموع | الاحتياجات المالية | | | | الكلفة الكلية | مصدر التمويل | اسم المشروع |
|---|---------|--------------------|--------|--------|--------|---------------|-----------------------|---|
| | | 2019 | 2018 | 2017 | 2016 | | | |
| هيئة تنشيط السياحة | 20,000 | 5000 | 6,500 | 5,000 | 3,500 | 20,000 | موازنة عامة | وضع مسارات سياحية واضحة تبين قصة المكان وتربط المواقع ببعضها البعض، على ان يتم مراعاة اظهار جمالية كل اقليم على حدا |
| | | | | | | | | |
| | 24,347 | 6,087 | 7,475 | 6,015 | 4,770 | 24,347 | | مجموع المشاريع |
| مستمر / قيد التنفيذ | | | | | | | | |
| هيئة تنشيط السياحة | 17,333 | 1997 | 6,000 | 6,500 | 2,836 | 17,333 | | تطوير وتكثيف حملات التسويق الالكترونية Google و Advisor trip و yahoo ومواقع التواصل الاجتماعي |
| هيئة تنشيط السياحة | 11,107 | 1577 | 3,000 | 2,000 | 4,530 | 11,107 | موازنة عامة/ قطاع خاص | تنظيم معارض سياحية متنقلة في دول الخليج العربي والمدن الرئيسية في الاسواق المستهدفة. |
| هيئة تنشيط السياحة | 0 | 0 | 0 | 0 | 0 | 0 | موازنة عامة/ قطاع خاص | تنفيذ حملات دعائية تستهدف المستهلك مباشرة في تجمعات المدن العالمية الكبيرة محطات القطارات، الباصات، التاكسي، الساحات العامة |
| | 28,440 | 3,574 | 9,000 | 8,500 | 7,366 | 28,440 | | مجموع المشاريع |
| | 52,787 | 9,661 | 16,475 | 14,515 | 12,136 | 52,787 | | مجموع المشاريع للمبادرة |
| المبادرة 5: زيادة التركيز على شرائح السياح المهتمة بأنماط ومنتجات سياحية متخصصة | | | | | | | | |
| جديد | | | | | | | | |
| هيئة تنشيط السياحة | 13,333 | 5118 | 4,000 | 3,000 | 1,215 | 13,333 | موازنة عامة | دعم حملات متخصصة بالسياحة الدينية وسياحة المغامرة وسياحة المؤتمرات |
| هيئة تنشيط السياحة | 42,000 | 16150 | 11,500 | 10,500 | 3,850 | 42,000 | موازنة عامة | التوسع في حملات التسويق الإلكتروني |
| هيئة تنشيط السياحة | 750 | 200 | 500 | 50 | 0 | 750 | موازنة عامة | التوسع في استهداف أسواق جديدة واعدة |
| | 56,083 | 21,468 | 16,000 | 13,550 | 5,065 | 56,083 | | مجموع المشاريع |
| | 56,083 | 21,468 | 16,000 | 13,550 | 5,065 | 56,083 | | مجموع المشاريع للمبادرة |
| | 163,395 | 46,026 | 43,636 | 38,718 | 35,015 | 163,395 | | مجموع المشاريع للهدف المرحلي |
| الهدف المرحلي 2: تطوير البنية التحتية والخدمات للمواقع السياحية وتحسين المناخ الاستثماري السياحي | | | | | | | | |
| المبادرة 1: تطوير الخدمات المقدمة للزوار وتحقيق التوازن في توزيع الخدمات والمنشآت السياحية جغرافياً | | | | | | | | |
| جديد | | | | | | | | |
| وزارة السياحة والاثار | 650 | 200 | 400 | 0 | 50 | 650 | موازنة عامة | تطوير موقع حمامات عفرا وتزويد الموقع بالخدمات اللازمة |
| وزارة السياحة والاثار | 700 | 0 | 0 | 0 | 700 | 700 | موازنة عامة | انشاء مركز زوار رحمة |
| وزارة السياحة والاثار | 600 | 0 | 150 | 400 | 50 | 600 | موازنة عامة | انشاء مركز زوار قصر المشنى كمركز متكامل ونقطة بداية للمسارات السياحية الى القصور الصحراوية |
| وزارة السياحة والاثار | 420 | 0 | 0 | 400 | 20 | 420 | موازنة عامة | انشاء مركز زوار تل ذيبان الاثري |
| وزارة السياحة والاثار | 350 | 300 | 50 | 0 | 0 | 350 | موازنة عامة | برنامج تنمية المحافظات/قطاع السياحة |
| وزارة السياحة والاثار | 400 | 0 | 350 | 50 | 0 | 400 | موازنة عامة | تطوير وتاهيل موقع جبل التحكيم وعمل مظلات وممرات وتزويد الموقع بالخدمات اللازمة للزوار |
| وزارة السياحة والاثار | 450 | 300 | 150 | 0 | 0 | 450 | موازنة عامة | انشاء مركز زوار الديسة |
| | 3,570 | 800 | 1,100 | 850 | 820 | 3,570 | | مجموع المشاريع |
| مستمر / قيد التنفيذ | | | | | | | | |
| دائرة الاثار العامة | 32,031 | 7700 | 12,455 | 11,876 | 0 | 32,031 | موازنة عامة | تطوير موقع اذرح |
| | 32,031 | 7,700 | 12,455 | 11,876 | 0 | 32,031 | | مجموع المشاريع |
| | 35,601 | 8,500 | 13,555 | 12,726 | 820 | 35,601 | | مجموع المشاريع للمبادرة |
| المبادرة 2: تعزيز التنمية وبناء الفنادق والنزل البيئية في المواقع البيئية الرئيسية في الأردن - مثل وادي نهر الأردن، وادي رم، والمحميات الطبيعية، وغيرها | | | | | | | | |
| جديد | | | | | | | | |
| وزارة السياحة والاثار | 1,100 | 500 | 500 | 100 | 0 | 1,100 | موازنة عامة | انشاء مخيم سياحي بالقرب من قصير عمرة وربطه مع وادي البطم |

| الجهة المسؤولة | المجموع | الاحتياجات المالية | | | | الكلفة الكلية | مصدر التمويل | اسم المشروع |
|--|---------|--------------------|--------|--------|--------|---------------|--------------|--|
| | | 2019 | 2018 | 2017 | 2016 | | | |
| الجمعية الملكية لحماية الطبيعة | 1,100 | 500 | 500 | 100 | 0 | 1,100 | ذاتي | انشاء نزل بيئية لخدمة الزوار في موقع محمية اليرموك |
| | 2,200 | 1,000 | 1,000 | 200 | 0 | 2,200 | | مجموع المشاريع |
| | 2,200 | 1,000 | 1,000 | 200 | 0 | 2,200 | | مجموع المشاريع للمبادرة |
| المبادرة 3: استدامة المواقع السياحية والمحافظة على البيئة | | | | | | | | |
| جديد | | | | | | | | |
| مشروع الطاقة المتجددة لإنارة المواقع الاثرية | 1,100 | 500 | 500 | 100 | 0 | 1,100 | موازنة عامة | دائرة الاثار العامة |
| | 1,100 | 500 | 500 | 100 | 0 | 1,100 | | مجموع المشاريع |
| | 1,100 | 500 | 500 | 100 | 0 | 1,100 | | مجموع المشاريع للمبادرة |
| المبادرة 4: تطوير هوية المواقع السياحية والأثرية وأساليب العرض والتفسير للمواقع | | | | | | | | |
| جديد | | | | | | | | |
| لوحات تعريفية وإرشادية على الطرق الرئيسية لكافة المواقع السياحية | 300 | 100 | 100 | 100 | 0 | 300 | موازنة عامة | وزارة السياحة والآثار |
| تطوير هوية المواقع السياحية من حيث اعمال العرض والتفسير للمواقع وقصة المكان | 850 | 400 | 400 | 50 | 0 | 850 | موازنة عامة | وزارة السياحة والآثار |
| | 1,150 | 500 | 500 | 150 | 0 | 1,150 | | مجموع المشاريع |
| | 1,150 | 500 | 500 | 150 | 0 | 1,150 | | مجموع المشاريع للمبادرة |
| المبادرة 5: تطوير الخدمات الالكترونية السياحية وتكنولوجيا المعلومات | | | | | | | | |
| جديد | | | | | | | | |
| مشروع تطوير نظام المعلومات الجغرافي للمواقع والخدمات السياحية ومشاريع التطوير السياحي | 7,900 | 600 | 2,100 | 3,600 | 1,600 | 7,900 | موازنة عامة | وزارة السياحة والآثار |
| | 7,900 | 600 | 2,100 | 3,600 | 1,600 | 7,900 | | مجموع المشاريع |
| | 7,900 | 600 | 2,100 | 3,600 | 1,600 | 7,900 | | مجموع المشاريع للمبادرة |
| المبادرة 6: استحداث مسارات سياحية جديدة، وتطوير القائم منها في مختلف محافظات المملكة | | | | | | | | |
| جديد | | | | | | | | |
| مشروع الشوارع السياحي | 600 | 400 | 200 | 0 | 0 | 600 | وحدات حكومية | سلطة اقليم البتراء التنموي السياحي |
| مسار سياحي وسط مدينة إربد لربط العناصر والمقومات السياحية مع بعضها وكذلك انشاء موقف للحافلات السياحية | 1,900 | 750 | 750 | 200 | 200 | 1,900 | موازنة عامة | وزارة السياحة والآثار |
| عمل مطل سياحي في الموجب وتزويده بالخدمات اللازمة | 860 | 0 | 230 | 230 | 400 | 860 | موازنة عامة | وزارة السياحة والآثار |
| استكمال مسار مادبا التراثي وتأهيل الواجهات والابواب والأرمامات | 54,000 | 0 | 24,000 | 20,000 | 10,000 | 54,000 | موازنة عامة | وزارة السياحة والآثار |
| مشروع البنية التحتية لمشروع المطل السياحي في العقبة | 800 | 0 | 200 | 200 | 400 | 800 | وحدات حكومية | شركة تطوير العقبة |
| تأهيل وتشغيل عدد من الطواحين في وادي الطواحين وعرجان وتوفير الخدمات اللازمة في الموقع لعمل مسارات سياحية تربط هذه الطواحين بمن خلال مسارات سياحية مجهزة بالخدمات اللازمة للزوار. | 350 | 300 | 50 | 0 | 0 | 350 | موازنة عامة | وزارة السياحة والآثار |
| تطوير موقع مسار المزار السياحي البيئي | 750 | 400 | 300 | 50 | 0 | 750 | موازنة عامة | وزارة السياحة والآثار |
| استكمال المسارات السياحية وسط مدينة السلط (تنظيف واجهات للابنية التراثية، اعمال تليط، لوحات تفسيرية وإرشادية، حاويات، ابواب تراثيه) | 850 | 500 | 300 | 50 | 0 | 850 | موازنة عامة | وزارة السياحة والآثار |
| تطوير المسار السياحي في منطقة عراق الامير | 650 | 600 | 50 | 0 | 0 | 650 | موازنة عامة | وزارة السياحة والآثار |
| مسار سياحي يربط المنطقة الواقعة من مدخل قلعة الكرك الى برج الظاهر بيبيرس | 1,740 | 500 | 500 | 440 | 300 | 1,740 | موازنة عامة | وزارة السياحة والآثار |

| الجهة المسؤولة | المجموع | الاحتياجات المالية | | | | الكلفة الكلية | مصدر التمويل | اسم المشروع |
|--|---------|--------------------|--------|--------|--------|---------------|--------------|---|
| | | 2019 | 2018 | 2017 | 2016 | | | |
| | 62,500 | 3,450 | 26,580 | 21,170 | 11,300 | 62,500 | | مجموع المشاريع |
| مستمر / قيد التنفيذ | | | | | | | | |
| سلطة اقليم البتراء التنموي السياحي | 850 | 0 | 250 | 250 | 350 | 850 | وحدات حكومية | اعادة تأهيل وتطوير المسارات / البتراء |
| سلطة اقليم البتراء التنموي السياحي | 1,050 | 400 | 300 | 300 | 50 | 1,050 | وحدات حكومية | تطوير وسط المدينة/ وادي موسى - البتراء |
| سلطة اقليم البتراء التنموي السياحي | 550 | 300 | 200 | 50 | 0 | 550 | وحدات حكومية | اعادة تأهيل المنطقة السياحية / البتراء |
| | 2,450 | 700 | 750 | 600 | 400 | 2,450 | | مجموع المشاريع |
| | 64,950 | 4,150 | 27,330 | 21,770 | 11,700 | 64,950 | | مجموع المشاريع للمبادرة |
| المبادرة 7: تطوير البنية التحتية للمواقع السياحية والأثرية والتراثية، والاستمرار في صيانتها لتحسين جاذبية هذه المواقع وإدامتها | | | | | | | | |
| جديد | | | | | | | | |
| وزارة السياحة والآثار | 1,150 | 500 | 550 | 0 | 100 | 1,150 | موازنة عامة | تأهيل و تطوير موقع رحاب بني حسن |
| وزارة السياحة والآثار | 1,050 | 300 | 500 | 200 | 50 | 1,050 | موازنة عامة | تطوير منطقة الوادي الذهبي وربط الموقع الاثري بالمدينة الحضرية |
| وزارة السياحة والآثار | 850 | 300 | 300 | 0 | 250 | 850 | موازنة عامة | اعادة تاهيل قرية الشوام بهدف تحويلها الى قرية سياحية وتأهيل الواجهات والابواب لشارع الملك عبدالله |
| وزارة السياحة والآثار | 1,050 | 300 | 500 | 200 | 50 | 1,050 | موازنة عامة | تطوير المنطقة المحيطة بقلعة عجلون ومركز الزوار وتوفير كافة الخدمات والمتطلبات اللازمة لتحقيق ذلك |
| وزارة السياحة والآثار | 1,050 | 500 | 500 | 50 | 0 | 1,050 | موازنة عامة | تطوير موقع مارالياس وتزويده بالخدمات واعمال الحماية اللازمة للموقع |
| وزارة السياحة والآثار | 5,100 | 0 | 1,000 | 4,000 | 100 | 5,100 | موازنة عامة | تطوير وتأهيل المنطقة الواقعة بين مركز الزوار والقلعة الأثرية في الشوبك |
| وزارة السياحة والآثار | 600 | 0 | 500 | 100 | 0 | 600 | موازنة عامة | تطوير وتأهيل بيت الكايد التراثي وتحويله الى نقطة جذب سياحي |
| وزارة السياحة والآثار | 1,900 | 600 | 600 | 500 | 200 | 1,900 | موازنة عامة | استكمال تطوير المنطقة المحيطة بقلعة القطرانة |
| سلطة اقليم البتراء التنموي السياحي | 250 | 200 | 50 | 0 | 0 | 250 | وحدات حكومية | القرية التراثية النبطية |
| سلطة اقليم البتراء التنموي السياحي | 900 | 300 | 300 | 300 | 0 | 900 | وحدات حكومية | تطوير منطقة عين الببضاء |
| وزارة السياحة والآثار | 400 | 160 | 100 | 100 | 40 | 400 | موازنة عامة | تأهيل وتطوير موقع الحميمة الاثري وتزويده بالخدمات اللازمة |
| وزارة السياحة والآثار | 550 | 0 | 200 | 310 | 40 | 550 | موازنة عامة | توسعة مركز زوار السلع و اعادة تأهيل مسجد السلع التراثي |
| وزارة السياحة والآثار | 100 | 0 | 0 | 0 | 100 | 100 | موازنة عامة | انشاء مركز لاستقبال الزوار في بصيرا - عاصمة الاثوميين |
| وزارة السياحة والآثار | 450 | 400 | 50 | 0 | 0 | 450 | موازنة عامة | تأهيل وتطوير المبنى الاموي وتحويله الى مركز زوار عرض معلومات /ام الجمال |
| وزارة السياحة والآثار | 1,050 | 500 | 500 | 0 | 50 | 1,050 | موازنة عامة | استكمال مشروع توسعة مركز زوار مادبا |
| وزارة السياحة والآثار | 3,000 | 1000 | 1,500 | 500 | 0 | 3,000 | موازنة عامة | تأهيل وتطوير البنية التحتية والخدمات في موقع مغارة بركش |
| وزارة السياحة والآثار | 1,200 | 300 | 400 | 0 | 500 | 1,200 | موازنة عامة | تطوير موقع الحلابات سياحياً من خلال عمل مسارات سياحية بين مركز الزوار وقصر الحلابات وحمام السراح وتطوير المتحف وما يلزم من خدمات لزوار الموقع |
| وزارة السياحة والآثار | 650 | 200 | 400 | 0 | 50 | 650 | موازنة عامة | استكمال التطوير السياحي لوسط مدينة الطفيلة |
| وزارة السياحة والآثار | 750 | 0 | 500 | 200 | 50 | 750 | موازنة عامة | تطوير موقع البركة عند مدخل مدينة الكرك الأثري |
| وزارة السياحة والآثار | 450 | 0 | 200 | 200 | 50 | 450 | موازنة عامة | شلتنر لخدمة زوار الموقع وحماية بعض الآثار في موقع ام الجمال |

| الجهة المسؤولة | المجموع | الاحتياجات المالية | | | | الكلفة الكلية | مصدر التمويل | اسم المشروع |
|---|---------|--------------------|--------|--------|--------|---------------|--------------|---|
| | | 2019 | 2018 | 2017 | 2016 | | | |
| | 22,500 | 5,560 | 8,650 | 6,660 | 1,630 | 22,500 | | مجموع المشاريع |
| مستمر / قيد التنفيذ | | | | | | | | |
| وزارة السياحة والآثار | 1,500 | 700 | 700 | 0 | 100 | 1,500 | موازنة عامة | تأهيل مركز زوار العقبة (بيت الشريف حسين) وتزويده بكافة الخدمات |
| وزارة السياحة والآثار | 800 | 0 | 0 | 400 | 400 | 800 | موازنة عامة | مشروع تأهيل البنية التحتية في المواقع السياحية |
| وزارة السياحة والآثار | 350 | 0 | 200 | 100 | 50 | 350 | موازنة عامة | مشروع تحسين وتطوير الخدمات في المواقع السياحية |
| سلطة إقليم البتراء التنموي السياحي | 1,500 | 500 | 500 | 500 | 0 | 1,500 | وحدات حكومية | إعادة تأهيل المواقع الاستثمارية |
| وزارة السياحة والآثار | 550 | 0 | 0 | 200 | 350 | 550 | موازنة عامة | مراكز الزوار |
| | 4,700 | 1,200 | 1,400 | 1,200 | 900 | 4,700 | | مجموع المشاريع |
| | 27,200 | 6,760 | 10,050 | 7,860 | 2,530 | 27,200 | | مجموع المشاريع للمبادرة |
| المبادرة 8: تفعيل نظام إدارة المواقع السياحية | | | | | | | | |
| جديد | | | | | | | | |
| وزارة السياحة والآثار | 0 | 0 | 0 | 0 | 0 | 0 | موازنة عامة | دراسة شاملة للمقومات السياحية وفرص تشغيل المواقع السياحية في المحافظات بإشراك القطاع الخاص (ppp) |
| | 0 | 0 | 0 | 0 | 0 | 0 | | مجموع المشاريع |
| | 0 | 0 | 0 | 0 | 0 | 0 | | مجموع المشاريع للمبادرة |
| | 140,101 | 22,010 | 55,035 | 46,406 | 16,650 | 140,101 | | مجموع المشاريع للهدف المرحلي |
| الهدف المرحلي 3: توفير وإعداد قوى عاملة في القطاع السياحي بمهارات فنية عالية تقدم الخدمات للسياح على أعلى مستوى من الجودة والتميز | | | | | | | | |
| المبادرة 1: تطوير برامج التعليم والتدريب للعاملين في القطاع السياحي | | | | | | | | |
| جديد | | | | | | | | |
| هيئة تنشيط السياحة | 1,300 | 100 | 300 | 500 | 400 | 1,300 | موازنة عامة | مشروع تدريب قادة مغامرة لسياحة المشي (Trekking)، التسلق (Climbing)، المسير الأودية المائية (Canyoneering) |
| وزارة السياحة والآثار | 0 | 0 | 0 | 0 | 0 | 0 | موازنة عامة | مشروع بناء القدرات والتدريب للمؤسسات الحكومية والقطاع السياحي والمجتمعات المحلية |
| | 1,300 | 100 | 300 | 500 | 400 | 1,300 | | مجموع المشاريع |
| | 1,300 | 100 | 300 | 500 | 400 | 1,300 | | مجموع المشاريع للمبادرة |
| | 1,300 | 100 | 300 | 500 | 400 | 1,300 | | مجموع المشاريع للهدف المرحلي |
| الهدف المرحلي 4: تطوير بيئة تشريعية داعمة وناظمة للقطاع السياحي | | | | | | | | |
| المبادرة 1: تعديل التشريعات الناظمة للقطاع السياحي | | | | | | | | |
| جديد | | | | | | | | |
| وزارة السياحة والآثار | 1,050 | 300 | 300 | 400 | 50 | 1,050 | موازنة عامة | تعديل أنظمة المهن السياحية |
| وزارة السياحة والآثار | 550 | 50 | 200 | 250 | 50 | 550 | موازنة عامة | تعديل قانون السياحة |
| | 1,600 | 350 | 500 | 650 | 100 | 1,600 | | مجموع المشاريع |
| | 1,600 | 350 | 500 | 650 | 100 | 1,600 | | مجموع المشاريع للمبادرة |
| | 1,600 | 350 | 500 | 650 | 100 | 1,600 | | مجموع المشاريع للهدف المرحلي |
| الهدف المرحلي 5: المحافظة على الإرث الحضاري والطبيعي | | | | | | | | |
| المبادرة 1: تطوير أساليب وطرق الصيانة والترميم | | | | | | | | |
| جديد | | | | | | | | |
| دائرة الآثار العامة | 750 | 0 | 250 | 250 | 250 | 750 | موازنة عامة | إنشاء مركز أبحاث ومختبرات لصيانة وحفظ القطع الأثرية |
| دائرة الآثار العامة | 400 | 0 | 0 | 0 | 400 | 400 | موازنة عامة | تأهيل وتطوير المبنى العثماني داخل الموقع الأثري لتحويله إلى مركز وطني للتدريب التطبيقي لأعمال الصيانة والترميم الأثري |

| الجهة المسؤولة | المجموع | الاحتياجات المالية | | | | الكلفة الكلية | مصدر التمويل | اسم المشروع |
|--|---------|--------------------|-------|-------|-------|---------------|--------------|--|
| | | 2019 | 2018 | 2017 | 2016 | | | |
| | 1,150 | 0 | 250 | 250 | 650 | 1,150 | | مجموع المشاريع |
| | 1,150 | 0 | 250 | 250 | 650 | 1,150 | | مجموع المشاريع للمبادرة |
| المبادرة 2: صيانة وترميم المواقع الأثرية والتراثية | | | | | | | | |
| جديد | | | | | | | | |
| وزارة السياحة والآثار | 250 | 0 | 200 | 50 | 0 | 250 | موازنة عامة | ترميم البيوت التراثية في موقع عراق الامير وتشغيلها كمهن سياحيةجاذبة |
| وزارة السياحة والآثار | 650 | 0 | 300 | 300 | 50 | 650 | موازنة عامة | اعادة تأهيل وترميم وتشغيل قلعة معان العثمانية |
| وزارة السياحة والآثار | 550 | 400 | 150 | 0 | 0 | 550 | موازنة عامة | اعادة تأهيل البيوت التراثية في القصر المحترق |
| دائرة الآثار العامة | 1,900 | 0 | 500 | 500 | 900 | 1,900 | موازنة عامة | تطوير وتأهيل احد البيوت التراثية وتشغيل البايور القديم كقصبة مكان (بايور القصار) وربطه بمسار سياحي مع المعالم السياحية التي في وسط مادبا |
| دائرة الآثار العامة | 550 | 0 | 400 | 100 | 50 | 550 | موازنة عامة | مشروع معالجة التصدعات والشق الصخري في قلعة الكرك للمحافظة على المنتج السياحي وديمومته |
| دائرة الآثار العامة | 550 | 500 | 50 | 0 | 0 | 550 | موازنة عامة | استكمال ترميم وتأهيل المباني التراثية داخل القرية التراثية في ام قيس وإثارة الموقع |
| | 4,450 | 900 | 1,600 | 950 | 1,000 | 4,450 | | مجموع المشاريع |
| مستمر / قيد التنفيذ | | | | | | | | |
| سلطة اقليم البتراء التنموي السياحي | 650 | 300 | 300 | 50 | 0 | 650 | وحدات حكومية | المحافظة على آثار البتراء |
| | 650 | 300 | 300 | 50 | 0 | 650 | | مجموع المشاريع |
| | 5,100 | 1,200 | 1,900 | 1,000 | 1,000 | 5,100 | | مجموع المشاريع للمبادرة |
| المبادرة 3: تأهيل وتطوير المتاحف | | | | | | | | |
| جديد | | | | | | | | |
| دائرة الآثار العامة | 8,500 | 300 | 4,600 | 3,300 | 300 | 8,500 | موازنة عامة | تأهيل وتطوير متحف تراث العقبة |
| دائرة الآثار العامة | 250 | 0 | 200 | 50 | 0 | 250 | موازنة عامة | إنشاء متحف آثار الكورة |
| دائرة الآثار العامة | 250 | 0 | 200 | 50 | 0 | 250 | موازنة عامة | انشاء متحف اثار الزرقاء |
| دائرة الآثار العامة | 1,050 | 500 | 500 | 50 | 0 | 1,050 | موازنة عامة | تأهيل وتطوير متحف اثار مادبا |
| دائرة الآثار العامة | 300 | 0 | 250 | 50 | 0 | 300 | موازنة عامة | انشاء متحف اثار جرش |
| دائرة الآثار العامة | 250 | 0 | 200 | 50 | 0 | 250 | موازنة عامة | انشاء متحف اثار المفرق |
| دائرة الآثار العامة | 1,000 | 350 | 350 | 300 | 0 | 1,000 | موازنة عامة | انشاء متحف للفسيقساء ضمن معهد الفسيقساء بمادبا |
| دائرة الآثار العامة | 650 | 200 | 400 | 50 | 0 | 650 | موازنة عامة | اعادة تأهيل متحف الحياة الشعبية/المرج الروماني |
| دائرة الآثار العامة | 650 | 200 | 400 | 50 | 0 | 650 | موازنة عامة | اعادة تأهيل متحف الآثار الاردني في جبل القلعة |
| | 12,900 | 1,550 | 7,100 | 3,950 | 300 | 12,900 | | مجموع المشاريع |
| مستمر / قيد التنفيذ | | | | | | | | |
| سلطة اقليم البتراء التنموي السياحي | 585 | 285 | 200 | 100 | 0 | 585 | وحدات حكومية | بناء متحف / البتراء |
| | 585 | 285 | 200 | 100 | 0 | 585 | | مجموع المشاريع |
| | 13,485 | 1,835 | 7,300 | 4,050 | 300 | 13,485 | | مجموع المشاريع للمبادرة |
| المبادرة 4: زيادة الوعي حول أهمية الإرث الحضاري والطبيعي | | | | | | | | |
| جديد | | | | | | | | |
| وزارة السياحة والآثار | 3,000 | 0 | 2,000 | 1,000 | 0 | 3,000 | موازنة عامة | مشروع التوعية السياحية للمحافظة على الارث الحضاري والطبيعي والتعامل مع السائح والنظافة |
| سلطة اقليم البتراء التنموي السياحي | 2,250 | 1000 | 750 | 500 | 0 | 2,250 | وحدات حكومية | مشروع مركز المحافظة على التراث |

| الجهة المسؤولة | المجموع | الاحتياجات المالية | | | | الكلفة الكلية | مصدر التمويل | اسم المشروع |
|----------------|---------|--------------------|---------|--------|--------|---------------|--------------|------------------------------|
| | | 2019 | 2018 | 2017 | 2016 | | | |
| | 5,250 | 1,000 | 2,750 | 1,500 | 0 | 5,250 | | مجموع المشاريع |
| | 5,250 | 1,000 | 2,750 | 1,500 | 0 | 5,250 | | مجموع المشاريع للمبادرة |
| | 24,985 | 4,035 | 12,200 | 6,800 | 1,950 | 24,985 | | مجموع المشاريع للهدف المرحلي |
| | 331,381 | 72,521 | 111,671 | 93,074 | 54,115 | 331,381 | | مجموع المشاريع للهدف القطاعي |
| | 331,381 | 72,521 | 111,671 | 93,074 | 54,115 | 331,381 | | مجموع المشاريع للقطاع |

تطوير القطاع العام

تعتبر الإدارة الحكومية الجيدة ركن أساسي في التنمية الاقتصادية والاجتماعية والسياسية وقد تم تبني العديد من المبادرات والسياسات خلال العقود الماضية، والتي ركزت في مجملها على بناء جهاز حكومي أكثر فعالية وكفاءة وخاضع للمساءلة. وتكمن أهمية إصلاح وتطوير القطاع العام في العمل على تمكين القطاعات والوزارات والدوائر والمؤسسات الحكومية من التركيز على مهامها ومسؤولياتها الأساسية، وإعداد وتنفيذ منظومة السياسات والإجراءات التي تعكس الأولويات الوطنية والاستخدام الأمثل للموارد، والتركيز على تحقيق النتائج بكفاءة وفعالية، ومراجعة وبناء الهيكل التنظيمي للقطاع العام ومؤسساته وتطوير خدماته وتنمية موارده البشرية والمالية، وتعزيز آليات المساءلة والشفافية ونهج اللامركزية، وتفعيل الشراكة مع القطاع الخاص ومؤسسات المجتمع المدني، وتحفيز الإبداع والتميز، وذلك للوصول إلى إدارة حكومية موجهة بالنتائج لخدمة المواطن.

وأدرجت الحكومة الأردنية بأن الإدارة الحكومية الجيدة تعتبر مطلب أساسي لتحقيق التنمية الاقتصادية والاجتماعية والسياسية، وقد أطلقت العديد من البرامج الإصلاحية التي تتضمن مبادرات تهدف إلى لبناء جهاز حكومي رشيق وأكثر فعالية وكفاءة وخاضع للمساءلة. ويمكن تلخيص هذه البرامج بما يلي:

| البرامج الإصلاحية | |
|-------------------|---|
| 1984 | اللجنة الملكية للتطوير الإداري |
| 1989 | مشروع تطوير الإدارة العامة 1989-1992 |
| 1989 | اللجنة الملكية للإصلاح والتحديث 1989-1996 |
| 1994 | وزارة التنمية الإدارية 1994-2002 |
| 1999 | لجنة إصلاح القطاع العام (المرحلة الأولى) |
| 2002 | برنامج تحديث وتطوير القطاع العام (المرحلة الأولى) |
| 2004 | برنامج تطوير القطاع العام 2004-2009 |
| 2005 | وثيقة الأجندة الوطنية/ إصلاح القطاع العام (2007-2017) |
| 2006 | وزارة تطوير القطاع العام |

وتقع مسؤولية تطوير القطاع العام على جميع مكونات الإدارة الحكومية في المملكة، كما تساهم مؤسسات وطنية أخرى من خارج الجسم الحكومي كمجلس الأمة ومؤسسات القطاع الخاص في تطوير القطاع العام، إلا أن المسؤوليات تتفاوت بتفاوت الأدوار التي تلعبها المؤسسات في هذا المجال، وتقسم الأدوار في هذا المجال إلى مستويين، المستوى الأول يُعنى برسم السياسات وقيادة جهود التطوير، وتقديم الدعم الفني والتحفيز وتوفير البيئة المناسبة لتنفيذ البرامج، أما المستوى الثاني فيُعنى بتنفيذ البرامج وضمان استدامتها.

ويشرف على إدارة وتنمية الموارد البشرية في الجهاز الحكومي كل من وزارة تطوير القطاع العام، وديوان الخدمة المدنية ومعهد الإدارة العامة والجهات المعنية الأخرى والتي تقوم على التنسيق والتشارك لغايات الإشراف على المشاريع والبرامج التي تهدف الى تطوير القطاع العام وتقديم الإسناد الفني للأجهزة الحكومية لتطبيق منهجيات تخطيط الموارد البشرية بحيث تنظم القوى البشرية في الخدمة المدنية وتحدد احتياجاتها من الوظائف وفقاً لبرامج الإحلال والدوران الوظيفي فيها.

ولمواكبة الاحتياجات والتطورات الاقتصادية والاجتماعية والسياسية والسكانية في المملكة الأردنية الهاشمية فقد تطور وتوسع الجهاز الوظيفي خلال السنوات السابقة، كما هو مبين في الجدول التالي:

تطور أعداد الوظائف والموظفين في الخدمة المدنية ونسبتهم إلى عدد السكان وتطوره في الأردن

| السنة | عدد السكان (مليون نسمة) | عدد الوظائف | عدد المتقدمين | عدد المنفكين | عدد المعينين | عدد الموظفين | نسبة المتقدمين إلى عدد السكان | نسبة المعينين إلى المتقدمين | نسبة الوظائف إلى عدد السكان |
|-------|-------------------------|-------------|---------------|--------------|--------------|--------------|-------------------------------|-----------------------------|-----------------------------|
| 2012 | 6.388 | 218,264 | 276,468 | 4,887 | 6,480 | 210,766 | %4.3 | %2.3 | %3.4 |
| 2013 | 6.53 | 227,565 | 293,642 | 6,164 | 11,170 | 214,368 | %4.5 | %3.8 | %3.5 |
| 2014 | 6.675 | 227,805 | 301,241 | 5,833 | 7,880 | 217,090 | %4.5 | %2.6 | %3.4 |
| 2015 | 6,614 | 228,312 | 318,693 | 6,429 | 7,722 | 220,086 | %4.8 | %2.4 | %3.5 |

التحديات

- تزايد حجم الطلب على الوظيفة العامة وضعف التنسيق في موازنة مخرجات التعليم مع متطلبات سوق العمل.
- ضعف القدرات المؤسسية لوحدة الموارد البشرية في الوزارات والمؤسسات والدوائر الحكومية، ومحدودية الكفاءات المؤهلة في مجال الموارد البشرية، بالإضافة لضعف سياسات تخطيط الموارد البشرية وتحديد الاحتياجات الفعلية.
- تضخم وتشعب الجهاز الحكومي وتعدد الانماط المؤسسية. ويتكون الجهاز الحكومي من ما يقارب (105) مؤسسة ودائرة ووزارة.
- اختلاف مستوى التشريع الذي يعمل بموجبه كل نمط من الأنماط المؤسسية (قانون، نظام).
- تتطلب مشاريع إعادة الهيكلة فترة زمنية طويلة للتنفيذ لارتباطها بتعديل التشريعات.
- ضعف معايير ومؤشرات الاداء (KPI) لدى الكثير من الجهات الخاضعة للرقابة.
- ضعف آليات المتابعة والتقييم والمساءلة عن نتائج عمليات المتابعة والتقييم.
- ضعف الارتباط بين التخطيط الاستراتيجي والتخطيط المالي في الدوائر الحكومية.
- ضعف مساءلة الدوائر الحكومية عن مستويات الالتزام بسياسات وبرامج تطوير القطاع العام.

- نقص التمويل المقدم من الموازنة لمشاريع الابداع والتميز ومحدودية الانفاق في مجالات البحث والتطوير.
- ضعف مواكبة الأطر التشريعية الداعمة لتطوير تقديم الخدمات الحكومية ولا سيما ذات العلاقة بعملية التحول الالكتروني.
- عدم توفير الموارد المالية الكافية للمؤسسات الحكومية ونقص التوعية والترويج للخدمات الحكومية الإلكترونية.
- محدودية توظيف استخدامات الحكومة الالكترونية بشكل عملي يلبي احتياجات المواطن.
- تزايد الرغبة لدى متلقي الخدمة للحصول على خدمات بصورة افضل.
- ضعف إمكانيات معهد الإدارة العامة ووجود منافسة قوية من القطاع الخاص في مجال التدريب وبناء القدرات.
- ضعف قدرات وحدات الموارد البشرية في وضع مؤشرات قياس الاداء الفردي .

الأهداف القطاعية

- الوصول إلى جهاز حكومي ذو هيكل تنظيمي يتسم بالرشاقة ويضم موارد بشرية مؤهلة وكفوءة.
- الوصول إلى خدمات حكومية أكثر كفاءة وفاعلية وشفافية.
- تعزيز كفاءة وفاعلية الجهاز الحكومي في التخطيط الاستراتيجي واتخاذ القرار وتمكينه من استخدام أدوات النزاهة والشفافية والمساءلة.

الأهداف الفرعية

- تطوير وتمكين الموارد البشرية في القطاع العام.
- تطوير هيكلية الجهاز الحكومي وإصلاح البنية التنظيمية.
- تكريس ثقافة الإبداع والتميز ودعمها في القطاع العام.
- تحسين مستوى الخدمات الحكومية وتبسيطها.
- تفعيل استخدامات الحكومة الإلكترونية.
- تطوير عملية رسم السياسات العامة وآليات صنع واتخاذ القرار .

- رفع القدرات المؤسسية في مجال إدارة وتخطيط الموارد البشرية في القطاع العام.
- بناء وتعزيز القدرات المؤسسية لمعهد الإدارة العامة.
- تطوير أسس اختيار وتعيين وتحفيز واجتذاب الموارد البشرية في القطاع العام.
- تطوير البنية التنظيمية لقطاعات ومؤسسات الجهاز الحكومي.
- بناء وتعزيز القدرات المؤسسية في مجال الإبداع والتميز.
- تشجيع ودعم الإبداع والتميز.
- حصر وتبسيط الخدمات الحكومية.
- ضمان جودة وفاعلية تقديم الخدمات الحكومية
- توسيع نطاق استخدام الأنظمة الإلكترونية.
- دعم المؤسسات الحكومية لغايات التحول الإلكتروني.
- تطوير حوكمة مؤسسات الجهاز الحكومي وبناء القدرات في مجال التخطيط الاستراتيجي.

مؤشرات الاهداف القطاعية والفرعية

| الجهة المعنية | المستهدف | | | | الفعلي | الفعلي | المؤشر |
|--|--|------|------|------|--------|--------|--|
| | 2019 | 2018 | 2017 | 2016 | 2015 | 2014 | |
| الهدف القطاعي (1): الوصول إلى جهاز حكومي ذو هيكل تنظيمي يتسم بالرشاقة ويضم موارد بشرية مؤهلة وكفوة | | | | | | | |
| الهدف الفرعي (1): تطوير وتمكين الموارد البشرية في القطاع العام | | | | | | | |
| وزارة تطوير القطاع العام | 8 | 8 | 8 | 8 | 12 | 4 | عدد الدوائر التي يتم إعداد دراسات مواءمة لها |
| | 4 | 4 | 4 | 4 | 6 | 0 | عدد برامج بناء القدرات القيادية لتمكين المرأة العاملة في الخدمة المدنية لتبوء مراكز قيادية |
| ديوان الخدمة المدنية | دعم ومتابعة واسناد لكافة الدوائر | 34 | 33 | 25 | 11 | 0 | عدد دوائر الخدمة المدنية التي تم تفعيل إدارة الموارد البشرية الموحد(HRMIS) |
| | %100 | %70 | %50 | %20 | 0 | 0 | نسبة التحديث على بنك الاسئلة لغايات تطوير الامتحانات التنافسية من حيث المحتوى والاساليب |
| | %87 | %86 | %85 | %84 | %84 | %84 | نسبة رضا متلقي الخدمة من مواطنين ودوائر عن مستوى الخدمات المقدمة من ديوان الخدمة المدنية |
| | %55 | %50 | %40 | %30 | %15 | %10 | نسبة الموظفين الذين تم شراكهم في برامج تدريبية متخصصة |
| الهدف الفرعي (2): تطوير هيكلية الجهاز الحكومي وإصلاح البنية التنظيمية | | | | | | | |
| وزارة تطوير القطاع العام | 1 | 1 | 1 | 2 | 0 | 0 | عدد القطاعات التي يتم مراجعة هيكليتها |
| | %90 | %90 | %90 | %90 | 0 | 0 | نسبة الدوائر التي يتم مراجعة هيكلها التنظيمية من إجمالي ما يرد إلى الوزارة |
| الهدف الفرعي (3): تكريس ثقافة الإبداع والتميز ودعمها في القطاع العام | | | | | | | |
| وزارة تطوير القطاع العام | 4 | 4 | 4 | 4 | 0 | 0 | عدد ورش العمل الهادفة إلى دعم ثقافة التميز |
| | 2 | 2 | 2 | 2 | 2 | 0 | عدد الملتقيات الخاصة بالإبداع والتميز |
| وزارة تطوير القطاع العام | %3.0 | %3.0 | %3.1 | %3.2 | %3.4 | %3.4 | مؤشر الهدف القطاعي (1) نسبة الموظفين الحكوميين إلى عدد السكان |

| الجهة المعنية | المستهدف | | | | الفعلي 2015 | الفعلي 2014 | المؤشر |
|--|----------------------------------|--------|------|--------|----------------|----------------|--|
| | 2019 | 2018 | 2017 | 2016 | | | |
| | 48% | %47.5 | %47 | %46 | %45 | -- | نسبة الموظفين الإناث من إجمالي الموظفين الحكوميين في الخدمة المدنية |
| | %10 | %9.5 | %9 | %8 | %6.8 | -- | نسبة الإناث من إجمالي الموظفين الحكوميين في المواقع القيادية |
| | %35 | %35 | %35 | %40 | -- | -- | نسبة شاغلي الوظائف المساندة من إجمالي شاغلي الوظائف |
| الهدف القطاعي (2): الوصول إلى خدمات حكومية أكثر كفاءة وفاعلية وشفافية. | | | | | | | |
| الهدف الفرعي (4): تحسين مستوى الخدمات الحكومية وتبسيطها | | | | | | | |
| وزارة تطوير القطاع العام | %80 | %78 | %75 | %50 | 0 | 0 | نسبة الدوائر التي تتبنى وتنتشر معايير تقديم الخدمات الحكومية |
| | 48 | 48 | 48 | 48 | 48 | -- | عدد الزيارات الميدانية غير المعلنة للوقوف على مستوى تقديم الخدمات |
| | -- | -- | %100 | %90 | %80 | -- | نسبة الدوائر الخدمية التي أصدرت الوزارة أدلة خدمات لها |
| ديوان الخدمة المدنية | دعم ومتابعة وإسناد لكافة الدوائر | 34 | 33 | 25 | 11 | 0 | عدد دوائر الخدمة المدنية التي تم تفعيل إدارة الموارد البشرية الموحد (HRMIS) |
| الهدف الفرعي (5): تفعيل استخدامات الحكومة الإلكترونية | | | | | | | |
| وزارة الاتصالات وتكنولوجيا المعلومات | %55 | %44 | %33 | %32 | %16 | %12.3 | نسبة الأفراد الذين استخدموا الإنترنت للحصول على خدمات الحكومة الإلكترونية من إجمالي مستخدمي الإنترنت |
| | 500 | 200 | 150 | 115 | 97 | 82 | عدد الخدمات الحكومية الإلكترونية المفعلة (على المستوى الوطني) تراكمي |
| وزارة تطوير القطاع العام | 2.74 | 2.72 | 2.7 | 2.56 | 2.24 | 2.28 | مؤشر الهدف القطاعي (2) درجة الالتزام بنظام تطوير الخدمات (علامة من 3) |
| وزارة الاتصالات | - | 193/74 | - | 193/77 | - | 193/79 | ترتيب الاردن في تقرير الامم المتحدة لتطور الحكومة الالكترونية |

| الجهة المعنية | المستهدف | | | | الفعلي 2015 | الفعلي 2014 | المؤشر |
|--|----------|------|------|------|----------------|----------------|--|
| | 2019 | 2018 | 2017 | 2016 | | | |
| وتكنولوجيا المعلومات | - | 43 | -- | 46 | -- | 48 | ترتيب الاردن في مؤشر الخدمات الالكترونية وفق تقرير الامم المتحدة لتطور الحكومة الالكترونية (من 193) |
| الهدف القطاعي (3): تعزيز كفاءة وفعالية الجهاز الحكومي في التخطيط الاستراتيجي واتخاذ القرار وتمكينه من استخدام أدوات النزاهة والشفافية والمساءلة. | | | | | | | |
| الهدف الفرعي (6): تطوير عملية رسم السياسات العامة وآليات صنع واتخاذ القرار | | | | | | | |
| وزارة تطوير القطاع العام | 90% | 90% | 90% | 90% | 0 | 0 | نسبة الدوائر الحكومية التي سيتم مراجعة استراتيجياتها وتقديم دعم فني لها من إجمالي ما يرد إلى الوزارة |
| | 4 | 4 | 4 | 4 | 0 | 0 | عدد الدراسات والمسوحات لتقييم ممارسات الحكومة الرشيدة |
| وزارة تطوير القطاع العام | 57% | 57% | 55% | 52% | 51% | -- | مؤشر للهدف القطاعي (3) مؤشر فعالية الحكومة (سنة الأساس 2013 وكانت قيمته 49.8%) |
| | 59 | 58 | 55 | 53 | 52 | 49 | درجة الأردن في مؤشر مدركات الفساد الذي يصدر عن منظمة الشفافية الدولية |
| المجلس الوطني للتنافسية | - | 18 | 18 | 21 | - | 24 | ترتيب الحكومة في مؤشر التنافسية العالمية |

البرامج والمشاريع والاحتياجات التمويلية

(بالآلاف دينار)

| الجهة المسؤولة | المجموع | الاحتياجات المالية | | | | الكلفة الكلية | مصدر التمويل | اسم المشروع |
|--|---------|--------------------|-------|-------|-------|---------------|--------------|---|
| | | 2019 | 2018 | 2017 | 2016 | | | |
| الهدف القطاعي 1: الوصول إلى جهاز حكومي ذو هيكل تنظيمي يتسم بالرشاقة ويضم موارد بشرية مؤهلة وكفوة | | | | | | | | |
| الهدف المرحلي 1: تطوير وتمكين الموارد البشرية في القطاع العام | | | | | | | | |
| المبادرة 1: رفع القدرات المؤسسية في مجال إدارة وتخطيط الموارد البشرية في القطاع العام | | | | | | | | |
| جديد | | | | | | | | |
| ديوان الخدمة المدنية | 1,100 | 300 | 300 | 500 | 0 | 1,100 | موازنة عامة | تشغيل وتفعيل ونشر نظام إدارة الموارد البشرية الموحد HRMIS في دوائر الخدمة المدنية بما فيها الدوائر التي كانت مستقلة واصبحت ضمن دوائر الخدمة المدنية |
| | 1,100 | 300 | 300 | 500 | 0 | 0 | | مجموع المشاريع |
| مستمر / قيد التنفيذ | | | | | | | | |
| وزارة تطوير القطاع العام | 100 | 25 | 25 | 25 | 25 | 100 | موازنة عامة | المواعاة بين الأدوار والمهام المؤسسية والأطر التنظيمية والوظيفية |
| ديوان الخدمة المدنية | 927 | 232 | 277 | 268 | 150 | 927 | موازنة عامة | بناء القدرات المؤسسية والبشرية لموظفي ديوان الخدمة المدنية وتأهيلهم |
| ديوان الخدمة المدنية | 1,519 | 350 | 350 | 469 | 350 | 1,519 | موازنة عامة | استكمال مشروع نظام معلومات ادارة الموارد البشرية المرحلة الثانية |
| وزارة تطوير القطاع العام | 100 | 25 | 25 | 25 | 25 | 100 | موازنة عامة | تمكين المرأة في قطاع الخدمة المدنية |
| ديوان الخدمة المدنية | 48 | 12 | 12 | 12 | 12 | 48 | موازنة عامة | التخطيط الوظيفي/ اللجنة المركزية للموارد البشرية |
| وزارة تطوير القطاع العام | 3,668 | 1052 | 956 | 870 | 790 | 3,668 | موازنة عامة | تعزيز قدرات وحدات الموارد البشرية في الوزارات والمؤسسات والدوائر الحكومية |
| | 6,362 | 1,696 | 1,645 | 1,669 | 1,352 | 6,362 | | مجموع المشاريع |
| | 7,462 | 1,996 | 1,945 | 2,169 | 1,352 | 7,462 | | مجموع المشاريع للمبادرة |
| المبادرة 2: بناء وتعزيز القدرات المؤسسية لمعهد الإدارة العامة. | | | | | | | | |
| مستمر / قيد التنفيذ | | | | | | | | |
| معهد الادارة العامة | 6 | 0 | 3 | 3 | 0 | 6 | منحة | تطوير وتحديث شبكة تكنولوجيا المعلومات في المعهد |
| معهد الادارة العامة | 20 | 0 | 10 | 10 | 0 | 20 | منحة | تطوير وتحديث البنية التحتية للمعهد |
| معهد الادارة العامة | 48 | 0 | 24 | 24 | 0 | 48 | منحة | تعزيز العلاقات والتعاون الدولي والتوأمة |
| معهد الادارة العامة | 0 | 0 | 0 | 0 | 0 | 0 | موازنة عامة | تطوير مجالات العمل الرئيسية في المعهد |
| معهد الادارة العامة | 410 | 130 | 130 | 150 | 0 | 410 | منحة | مراجعة وتحديث العمليات الرئيسية في المعهد |
| | 484 | 130 | 167 | 187 | 0 | 484 | | مجموع المشاريع |
| | 484 | 130 | 167 | 187 | 0 | 484 | | مجموع المشاريع للمبادرة |
| المبادرة 3: تطوير أسس اختيار وتعيين وتحفيز واجتذاب الموارد البشرية في القطاع العام. | | | | | | | | |
| جديد | | | | | | | | |
| ديوان الخدمة المدنية | 150 | 30 | 40 | 40 | 40 | 150 | موازنة عامة | تحديث بنك الاسئلة |
| ديوان الخدمة المدنية | 0 | 0 | 0 | 0 | 0 | 0 | موازنة عامة | اعداد مصفوفة الكفايات ومؤشراتها |
| ديوان الخدمة المدنية | 40 | 10 | 10 | 10 | 10 | 40 | موازنة عامة | دراسة واقع الاجور في الخدمة المدنية من الفئات الاولى والثانية والثالثة لآخذ المسميات القياسية الاساسية في كل مجموعة نوعية عامة مصنفة في الخدمة وبنسبة 5% من هذه المسميات وموائمتها مع سوق العمل |
| | 190 | 40 | 50 | 50 | 50 | 190 | | مجموع المشاريع |

| الجهة المسؤولة | المجموع | الاحتياجات المالية | | | | الكلفة الكلية | مصدر التمويل | اسم المشروع |
|---|---------|--------------------|-------|-------|-------|---------------|--------------|--|
| | | 2019 | 2018 | 2017 | 2016 | | | |
| مستمر / قيد التنفيذ | | | | | | | | |
| ديوان الخدمة المدنية | 10 | 3 | 3 | 2 | 2 | 10 | موازنة عامة | جائزة الموظف المثالي |
| | 10 | 3 | 3 | 2 | 2 | 10 | | مجموع المشاريع |
| | 200 | 43 | 53 | 52 | 52 | 200 | | مجموع المشاريع للمبادرة |
| | 8,145 | 2,169 | 2,165 | 2,407 | 1,404 | 8,145 | | مجموع المشاريع للهدف المرحلي |
| الهدف المرحلي 2: تطوير هيكلية الجهاز الحكومي واصلاح البيئة التنظيمية على مستوى المؤسسات والقطاعات | | | | | | | | |
| المبادرة 1: تطوير البنية التنظيمية لقطاعات ومؤسسات الجهاز الحكومي | | | | | | | | |
| مستمر / قيد التنفيذ | | | | | | | | |
| وزارة تطوير القطاع العام | 0 | 0 | 0 | 0 | 0 | 150 | موازنة عامة | مراجعة هيكلية قطاعات حكومية |
| وزارة تطوير القطاع العام | 0 | 0 | 0 | 0 | 0 | 0 | موازنة عامة | مراجعة وتطوير أنظمة التنظيم الإداري والهياكل التنظيمية للدوائر الحكومية |
| | 0 | 0 | 0 | 0 | 0 | 150 | | مجموع المشاريع |
| | 0 | 0 | 0 | 0 | 0 | 150 | | مجموع المشاريع للمبادرة |
| | 0 | 0 | 0 | 0 | 0 | 150 | | مجموع المشاريع للهدف المرحلي |
| الهدف المرحلي 3: تكريس ثقافة الإبداع والتميز ودعمها في القطاع العام | | | | | | | | |
| المبادرة 1: بناء وتعزيز القدرات المؤسسية في مجال الابداع والتميز | | | | | | | | |
| مستمر / قيد التنفيذ | | | | | | | | |
| وزارة تطوير القطاع العام | 31 | 0 | 11 | 20 | 0 | 31 | موازنة عامة | بناء وتعزيز القدرات المؤسسية للدوائر الحكومية في مجال تطوير الأداء المؤسسي |
| وزارة تطوير القطاع العام | 36 | 7 | 11 | 9 | 9 | 36 | موازنة عامة | بناء القدرات المؤسسية في مجال الإبداع والتميز |
| وزارة تطوير القطاع العام | 27 | 5 | 8 | 7 | 7 | 27 | منحة | بناء القدرات القيادية |
| وزارة تطوير القطاع العام | 10 | 3 | 3 | 2 | 2 | 10 | موازنة عامة | بناء وتعزيز القدرات المؤسسية في مجال إدارة المخاطر |
| معهد الادارة العامة | 50 | 11 | 11 | 14 | 14 | 50 | منحة | بناء وتعزيز قدرات الموارد البشرية في المعهد |
| | 154 | 26 | 44 | 52 | 32 | 154 | | مجموع المشاريع |
| | 154 | 26 | 44 | 52 | 32 | 154 | | مجموع المشاريع للمبادرة |
| المبادرة 2: تشجيع ودعم الإبداع والتميز | | | | | | | | |
| مستمر / قيد التنفيذ | | | | | | | | |
| وزارة تطوير القطاع العام | 26 | 7 | 7 | 6 | 6 | 26 | موازنة عامة | ملتقى الكفاءات الأردنية العاملة في الخارج |
| وزارة تطوير القطاع العام | 14 | 4 | 4 | 3 | 3 | 14 | موازنة عامة | الحاضنة الإبداعية |
| وزارة تطوير القطاع العام | 10 | 3 | 3 | 2 | 2 | 10 | موازنة عامة | توظيف نتائج تقارير جائزة الملك عبدالله الثاني لتميز الأداء الحكوميوالشفافية في رفع مستوى أداء الجهاز الحكومي |
| وزارة تطوير القطاع العام | 24 | 7 | 7 | 5 | 5 | 24 | موازنة عامة | تقديم الدعم الفني للدوائر الحكومية في مجال تطوير الخدمات وإعادة هندسة العمليات ومراجعة الإجراءات والتشريعات النازمة لعملية تقديم الخدمات تمهيداً لأتممتها بالتشارك مع برنامج الحكومة الإلكترونية |
| | 74 | 21 | 21 | 16 | 16 | 74 | | مجموع المشاريع |
| | 74 | 21 | 21 | 16 | 16 | 74 | | مجموع المشاريع للمبادرة |
| | 228 | 47 | 65 | 68 | 48 | 228 | | مجموع المشاريع للهدف المرحلي |
| الهدف المرحلي 4: تحسين مستوى الخدمات الحكومية وتبسيطها | | | | | | | | |
| المبادرة 2: ضمان جودة وفاعلية تقديم الخدمات الحكومية. | | | | | | | | |
| جديد | | | | | | | | |
| | 0 | 0 | 0 | 0 | 0 | 0 | موازنة عامة | وضع المتطلبات اللازمة للانتقال الى |

| الجهة المسؤولة | المجموع | الاحتياجات المالية | | | | الكلفة الكلية | مصدر التمويل | اسم المشروع |
|---|---------|--------------------|-------|-------|-------|---------------|--------------|--|
| | | 2019 | 2018 | 2017 | 2016 | | | |
| | | | | | | | | الامتحانات الوظيفية |
| | 0 | 0 | 0 | 0 | 0 | 0 | | مجموع المشاريع |
| مستمر / قيد التنفيذ | | | | | | | | |
| وزارة تطوير القطاع العام | 1,500 | 0 | 1,000 | 500 | 0 | 1,500 | موازنة عامة | إدارة النظام المركزي للشكاوى الحكومية |
| وزارة تطوير القطاع العام | 26 | 8 | 8 | 5 | 5 | 26 | موازنة عامة | التقييم الميداني غير المعان لعمليات تقديم الخدمات الحكومية والتقييم المستمر لدى الالتزام بمعايير أداء الخدمة |
| وزارة تطوير القطاع العام | 1,000 | 0 | 500 | 500 | 0 | 1,000 | منحة | تطوير مرصد تفاعلي لتقييم الخدمات الحكومية وقياس رضى متلقي الخدمة |
| ديوان الخدمة المدنية | 0 | 0 | 0 | 0 | 0 | 0 | موازنة عامة | الأتمة والخدمات الالكترونية |
| وزارة تطوير القطاع العام | 800 | 0 | 0 | 500 | 300 | 800 | موازنة عامة | متابعة الالتزام بتطبيق نظام تطوير الخدمات الحكومية والتقييم المستمر لعمليات تقديم الخدمات وفق مؤشرات أداء |
| وزارة تطوير القطاع العام | 700 | 100 | 100 | 100 | 400 | 700 | موازنة عامة | بناء القدرات المؤسسية في مجال تطوير الخدمات وتدريب موظفي المكاتب الأمامية (مقدمي الخدمات) |
| ديوان الخدمة المدنية | 1,000 | 200 | 200 | 300 | 300 | 1,000 | موازنة عامة | بناء نظام إستقبال طلبات التوظيف للفئة العليا والوظائف الإدارية |
| | 5,026 | 308 | 1,808 | 1,905 | 1,005 | 5,026 | | مجموع المشاريع |
| | 5,026 | 308 | 1,808 | 1,905 | 1,005 | 5,026 | | مجموع المشاريع للمبادرة |
| | 5,026 | 308 | 1,808 | 1,905 | 1,005 | 5,026 | | مجموع المشاريع للهدف المرحلي |
| | 13,399 | 2,524 | 4,038 | 4,380 | 2,457 | 13,399 | | مجموع المشاريع للهدف القطاعي |
| الهدف القطاعي 2: الوصول إلى خدمات حكومية أكثر كفاءة وفاعلية وشفافية | | | | | | | | |
| الهدف المرحلي 1: تفعيل استخدامات الحكومة الالكترونية | | | | | | | | |
| المبادرة 1: توسيع نطاق استخدام الأنظمة الإلكترونية | | | | | | | | |
| جديد | | | | | | | | |
| وزارة الاتصالات وتكنولوجيا المعلومات | 0 | 0 | 0 | 0 | 0 | 1,000 | موازنة عامة | أرشفة البنية التحتية لدى دائرة الأحوال المدنية والجوازات |
| | 0 | 0 | 0 | 0 | 0 | 1,000 | | مجموع المشاريع |
| مستمر / قيد التنفيذ | | | | | | | | |
| وزارة الاتصالات وتكنولوجيا المعلومات | 15 | 0 | 0 | 0 | 15 | 15 | موازنة عامة | تطوير خدمات حكومية الكترونية لدى دائرة الاحوال المدنية والجوازات |
| وزارة الاتصالات وتكنولوجيا المعلومات | 10 | 0 | 0 | 0 | 10 | 10 | موازنة عامة | ربط الخدمات الالكترونية على نظام مدفوعاتكم |
| | 25 | 0 | 0 | 0 | 25 | 25 | | مجموع المشاريع |
| | 25 | 0 | 0 | 0 | 25 | 25 | | مجموع المشاريع للمبادرة |
| المبادرة 2: دعم المؤسسات الحكومية لغايات التحول الإلكتروني | | | | | | | | |
| جديد | | | | | | | | |
| وزارة الاتصالات وتكنولوجيا المعلومات | 0 | 0 | 0 | 0 | 0 | 0 | موازنة عامة | تطوير خدمات الكترونية في وزارة السياحة |
| وزارة الاتصالات وتكنولوجيا المعلومات | 82 | 25 | 25 | 16 | 16 | 82 | موازنة عامة | تطوير خدمات الكترونية في وزارة الصحة |
| وزارة الاتصالات وتكنولوجيا المعلومات | 1,252 | 0 | 0 | 626 | 626 | 1,252 | موازنة عامة | النافذة الاستثمارية |
| | 1,334 | 25 | 25 | 642 | 642 | 1,334 | | مجموع المشاريع |
| مستمر / قيد التنفيذ | | | | | | | | |

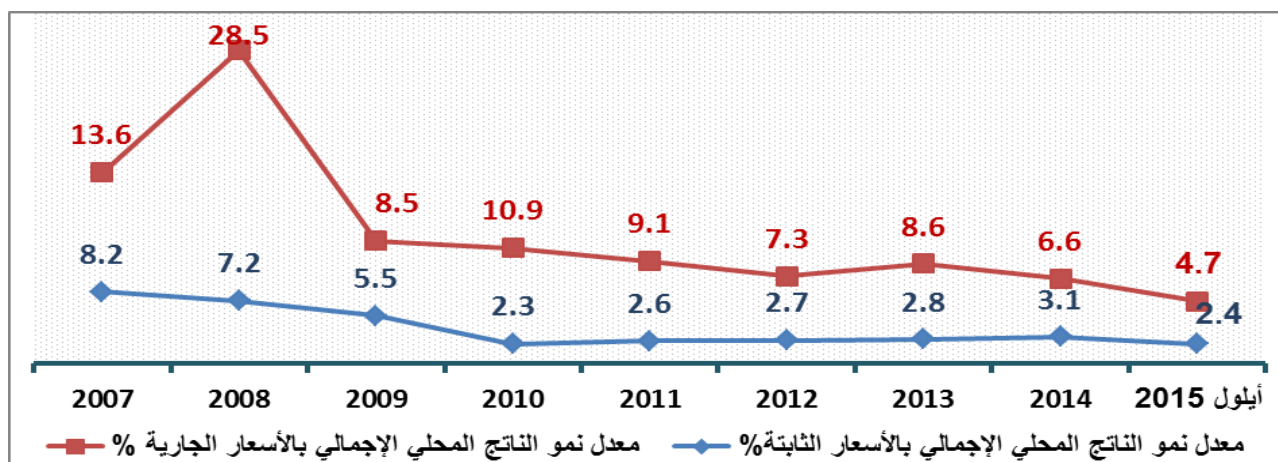
| الجهة المسؤولة | المجموع | الاحتياجات المالية | | | | التكلفة الكلية | مصدر التمويل | اسم المشروع |
|---|---------|--------------------|-------|-------|-------|----------------|--------------|---|
| | | 2019 | 2018 | 2017 | 2016 | | | |
| وزارة العمل | 4,300 | 900 | 1,800 | 1,200 | 400 | 4,300 | موازنة عامة | التحول للخدمات والمعاملات الكترونية في وزارة العمل (تصاريح العمل) |
| وزارة الاتصالات وتكنولوجيا المعلومات | 113 | 24 | 40 | 50 | 0 | 113 | موازنة عامة | تطوير البطاقة الذكية |
| وزارة الاتصالات وتكنولوجيا المعلومات | 65 | 28 | 23 | 15 | 0 | 65 | موازنة عامة | تنفيذ خدمات الكترونية في دائرة الأراضي والمساحة |
| وزارة الاتصالات وتكنولوجيا المعلومات | 813 | 0 | 0 | 715 | 98 | 813 | ذاتي | تنفيذ خدمات الكترونية في أمانة عمان |
| وزارة الاتصالات وتكنولوجيا المعلومات | 141 | 38 | 38 | 40 | 25 | 141 | موازنة عامة | تطوير خدمات الكترونية على منصة البيانات المفتوحة (وزارة التربية والتعليم، وزارة التعليم العالي، وزارة الداخلية، وزارة المياه و الري، وزارة التنمية الاجتماعية، وزارة الصحة /إدارة التأمين الصحي، وزارة التخطيط/صندوق المعونة الوطنية، وزارة الطاقة والثروة المعدنية، مؤسسة تنمية أموال الإيتام، وزارة الصناعة والتجارة، أمانة عمان الكبرى، وزارة الزراعة) |
| وزارة الاتصالات وتكنولوجيا المعلومات | 32 | 10 | 10 | 6 | 6 | 32 | ذاتي | تنفيذ خدمات الكترونية في الضمان الاجتماعي |
| وزارة الاتصالات وتكنولوجيا المعلومات | 14 | 5 | 5 | 2 | 2 | 14 | موازنة عامة | تنفيذ خدمات الكترونية في وزارة الصناعة والتجارة |
| | 5,478 | 1,004 | 1,915 | 2,028 | 531 | 5,478 | 5,478 | مجموع المشاريع |
| | 6,812 | 1,029 | 1,940 | 2,670 | 1,173 | 6,812 | 6,812 | مجموع المشاريع للمبادرة |
| | 6,837 | 1,029 | 1,940 | 2,670 | 1,198 | 6,837 | 6,837 | مجموع المشاريع للهدف المرحلي |
| | 6,837 | 1,029 | 1,940 | 2,670 | 1,198 | 6,837 | 6,837 | مجموع المشاريع للهدف القطاعي |
| الهدف القطاعي 3: تعزيز كفاءة وفاعلية الجهاز الحكومي في التخطيط الاستراتيجي واتخاذ القرار وتمكينه من استخدام أدوات النزاهة والشفافية والمساءلة | | | | | | | | |
| الهدف المرحلي 1: تطوير عملية رسم السياسات العامة وآليات صنع واتخاذ القرار | | | | | | | | |
| المبادرة 1: تطوير حوكمة مؤسسات الجهاز الحكومي وبناء القدرات في مجال التخطيط الاستراتيجي. | | | | | | | | |
| مستمر / قيد التنفيذ | | | | | | | | |
| وزارة تطوير القطاع العام | 60 | 15 | 15 | 15 | 15 | 82 | موازنة عامة | تعزيز ممارسات الحوكمة في القطاع العام |
| وزارة تطوير القطاع العام | 151 | 42 | 42 | 42 | 25 | 32 | موازنة عامة | منتدى القيادات الحكومية |
| وزارة تطوير القطاع العام | 590 | 165 | 165 | 220 | 40 | 14 | موازنة عامة | تقديم الدعم الفني في عمليات التخطيط الاستراتيجي ومتابعة الأداء المؤسسي ووضع مؤشرات الأداء ومتابعتها |
| وزارة الاتصالات وتكنولوجيا المعلومات | 265 | 70 | 75 | 120 | 0 | 813 | موازنة عامة | تنفيذ خدمات حكومية الكترونية في وزارة العمل |
| | 1,066 | 292 | 297 | 397 | 80 | 1,066 | | مجموع المشاريع |
| | 1,066 | 292 | 297 | 397 | 80 | 1,066 | | مجموع المشاريع للمبادرة |
| | 1,066 | 292 | 297 | 397 | 80 | 1,066 | | مجموع المشاريع للهدف المرحلي |
| | 1,066 | 292 | 297 | 397 | 80 | 1,066 | | مجموع المشاريع للهدف القطاعي |
| | 21,303 | 3845.1 | 6,275 | 7,447 | 3,735 | 21,303 | | مجموع المشاريع للقطاع |

المالية العامة

كان للأزمة الاقتصادية والمالية العالمية وتفاقم أزمة الديون السيادية في أوروبا وببطء تعافي شركاء الأردن في التجارة والاستثمار وللتداعيات السياسية والأمنية للربيع العربي وارتفاع أسعار النفط عالمياً وانقطاع الغاز من الشقيقة مصر ثم تصاعد الأزمة السورية خلال الأعوام 2011-2014 آثار غير مسبقة على الأداء المالي لموازنة الدولة.

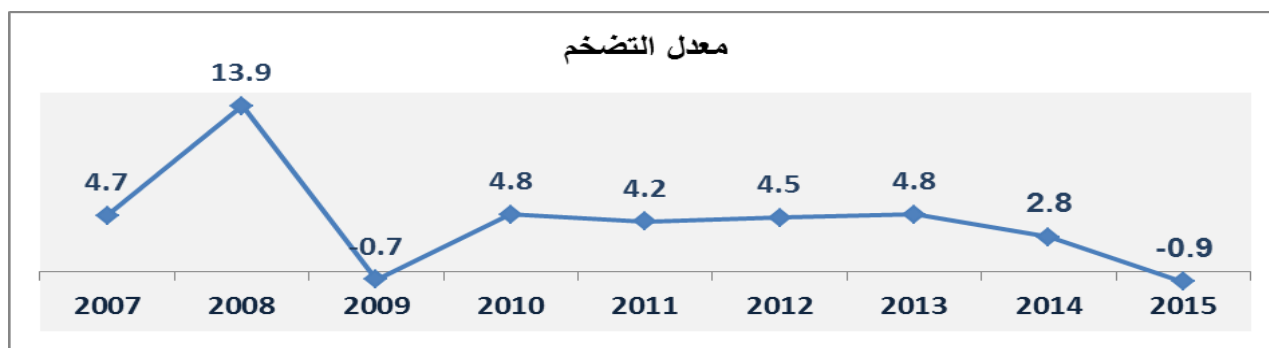
النمو الاقتصادي

شهد الناتج المحلي الإجمالي تباطؤ في النمو خلال العام 2015 حيث سجل نمواً حقيقياً نسبته 2.4% بأسعار السوق الثابتة، مقارنة مع نمو نسبته 3.1% خلال العام 2014، أما بأسعار السوق الجارية فقد سجل الناتج المحلي الإجمالي خلال العام 2015 معدل نمو نسبته 4.7% مقارنة مع نمو نسبته 6.6% خلال العام 2014.



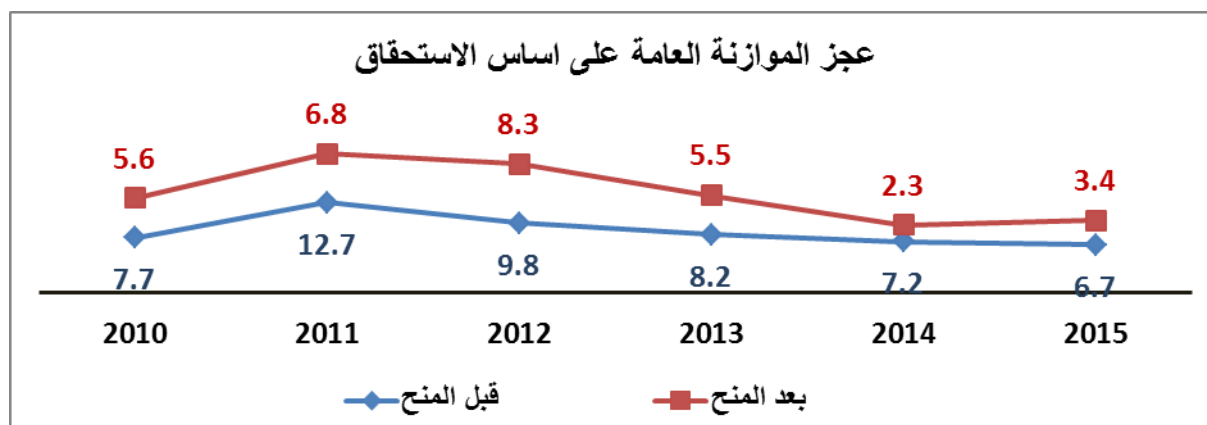
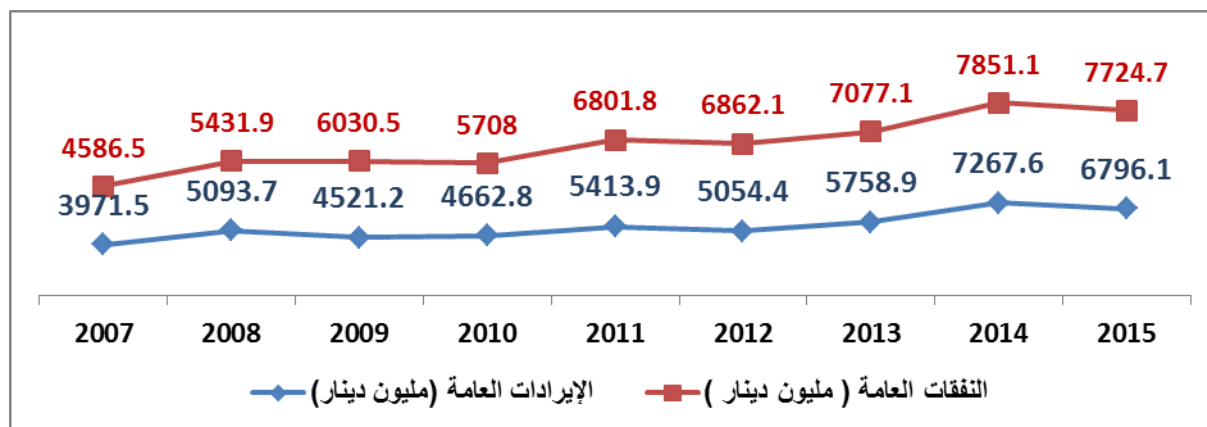
معدل التضخم

في ظل التراجع الملحوظ بأسعار النفط عالمية وانعكاساتها على أسعار مجموعة السلع والخدمات فقد ابدى معدل التضخم انخفاض ملموس ليصل إلى -0.9% مقارنة 2.8% في العام 2014.



عجز الموازنة العامة

بلغ إجمالي الإيرادات المحلية والمنح الخارجية خلال عام 2015 ما مقداره 6796.1 مليون دينار مقابل 7267.6 مليون دينار خلال نفس الفترة من عام 2014 أي بانخفاض مقداره 471.5 مليون دينار أو ما نسبته 6.5%، حيث بلغت المنح الخارجية خلال عام 2015 ما مقداره 886.2 مليون دينار مقابل 1236.5 مليون دينار خلال العام الماضي. ووصل الإنفاق العام الى 7724.7 مليون دينار بنهاية العام 2015 مقابل 7851.1 مليون دينار في العام 2014، مسجلاً انخفاضاً بنسبة 1.6% مقارنة مع عام 2014 نتيجة محصلة انخفاض النفقات الرأسمالية بمقدار 28.8 مليون دينار وانخفاض النفقات الجارية بمقدار 97.6 مليون دينار، ونتيجة لهذه التطورات فقد تم تسجيل عجز مالي في الموازنة العامة بنهاية العام 2015 وصل الى 928.6 مليون دينار بعد المساعدات مقابل 583.5 مليون دينار لنفس الفترة من العام 2014 أو ما نسبته 3.4% من الناتج المحلي الاجمالي، وإذا ما تم استثناء المنح الخارجية فإن العجز المالي يبلغ حوالي 1814.8 مليون دينار، مقابل 1820 مليون دينار لنفس الفترة من العام 2014 أو ما نسبته 6.7% من الناتج المحلي الاجمالي.



إن ارتفاع عجز الموازنة العامة للدولة والوحدات الحكومية المستقلة خلال الأربع سنوات الأخيرة نتيجة لعدم تغطية الإيرادات المحلية للنفقات الجارية، ويعود ذلك إلى الأسباب التالية:

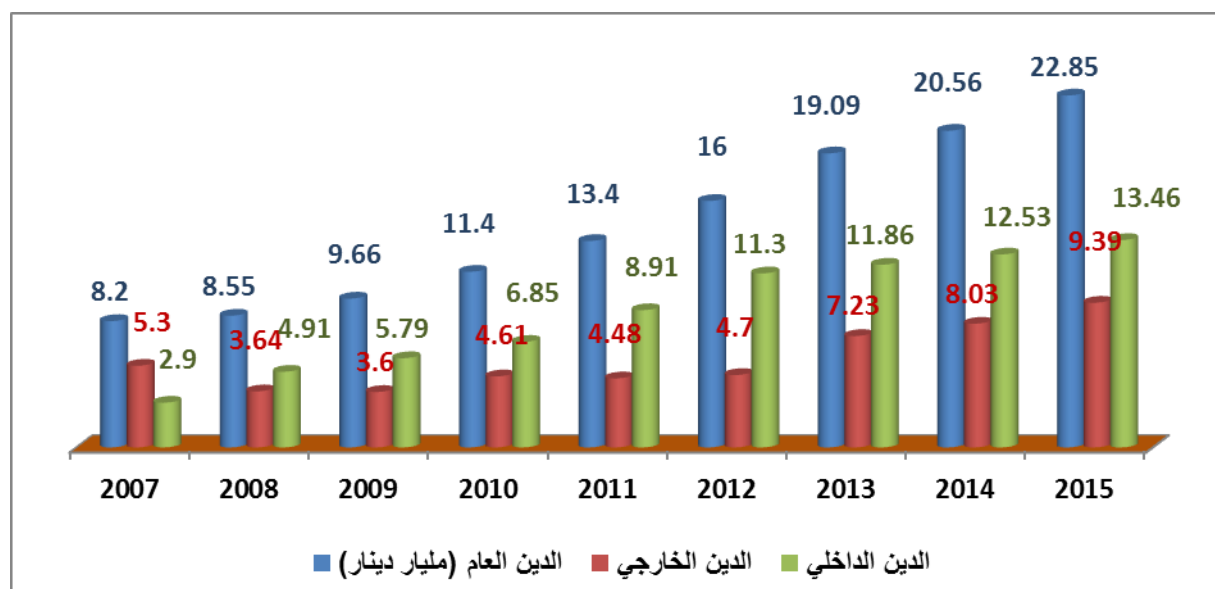
- انقطاع تدفق الغاز المصري وتزايد خسارة شركة الكهرباء الوطنية

- تصاعد الأزمة السورية خلال الأعوام 2011-2014 وترتيب كلف إضافية لإيواء اللاجئين السوريين.
- تردي الأوضاع السياسية في المنطقة والدول المجاورة، وتراجع الدخل السياحي ومعدلات التجارة البينية.

الدين العام

أظهر صافي الدين العام الخارجي في نهاية عام 2015 ارتفاعاً بحوالي 1.360 مليار دينار ليصل إلى 9.390 مليار دينار، أو ما نسبته 34.6% من الناتج المحلي الإجمالي المقدر لعام 2015، وارتفع صافي رصيد الدين العام الداخلي ليصل إلى حوالي 13.457 مليار دينار أو ما نسبته 49.6% من الناتج المحلي الإجمالي المقدر لعام 2015، وبذلك فقد وصل صافي الدين العام (الداخلي والخارجي) 22.847 مليار دينار أو ما نسبته 84.2% من الناتج المحلي الإجمالي المقدر لعام 2015.

في حين بلغ إجمالي الدين العام في نهاية عام 2015 نحو 24876.5 مليون دينار أو ما نسبته 91.7% من الناتج المحلي الإجمالي المقدر لعام 2015 مقابل 89.1% في نهاية عام 2014، علماً بأن مديونية شركة الكهرباء الوطنية وسلطة المياه تبلغ نحو 6.7 مليار دينار.



• التحديات الاقتصادية

في ظل التطورات العالمية والإقليمية والمحلية كان من الطبيعي أن يتأثر أداء الاقتصاد الأردني حيث هبط معدل النمو الاقتصادي ليصل إلى مستوى 2.6% و 2.7% فقط لعامي 2011 و 2012 على التوالي، ليعاود التحسن التدريجي ليصل إلى 2.8%، 3.1% في عامي 2013 و 2014 على التوالي، بعد أن كان معدل النمو قد وصل خلال الفترة 2003-2008 إلى مستوى 7.5% في المتوسط، وما ترتب على ذلك من آثار سلبية في حصيللة الإيرادات المحلية ونسبتها من تغطية النفقات الجارية.

• العجز المالي

يشكل ارتفاع العجز السنوي لموازنة الحكومة المركزية والوحدات الحكومية المستقلة كنسبة من الناتج المحلي الإجمالي تحدياً كبيراً للاقتصاد الوطني وذلك لانعكاسه على عدة جوانب منها: ارتفاع المديونية العامة، والضغط على الموارد المالية المتاحة للقطاع الخاص، وضعف القدرة على تخصيص مبالغ كافية للنفقات الرأسمالية وبالتالي انعكاسها سلباً على كل من النمو الاقتصادي والتشغيل، والفقر، وأخيراً التأثير السلبي على التصنيف الدولي للاقتصاد الوطني.

• صافي الدين العام

يؤثر ارتفاع الدين العام الداخلي والخارجي للموازنة العامة والموازنات المستقلة بما فيها القروض المكفولة للوحدات المستقلة كنسبة من الناتج المحلي الإجمالي على زيادة أعباء خدمة الدين على الموازنة العامة، والتصنيف الدولي للاقتصاد الأردني، وارتفاع كلف الاقتراض الداخلي والخارجي نتيجة زيادة الطلب على الاقتراض، ومزاحمة القطاع العام للقطاع الخاص في الحصول على التسهيلات المصرفية، وإلى استنزاف الاحتياطيات الأجنبية على المدى الطويل.

وأمام هذه التحديات بات واضحاً للسياسة المالية بأن استمرار الأوضاع على ما هي عليه سيدفع مستويات العجز في الموازنة العامة للدولة والمديونية الداخلية والخارجية إلى مستويات غير قابلة للاستمرار، لذلك بادرت السياسة المالية إلى تبني حزمة من الإجراءات النقشفية لتجنب الأضرار الممكنة ولتمهد الطريق أمام وضع برنامج متكامل للإصلاح الاقتصادي والمالي.

وعليه قامت وزارة المالية والبنك المركزي وبالتعاون مع صندوق النقد الدولي على وضع برنامج متكامل للإصلاح الاقتصادي يهدف إلى استعادة التوازن الداخلي على صعيد الموازنة العامة للدولة تمهيداً لعودة الثقة المحلية والدولية بأساسيات الاقتصاد الوطني، ورفع البرنامج بالتمويل اللازم، وعلى ضوء ذلك تم الاتفاق مع خبراء صندوق النقد الدولي على أن صيغة الاستعداد الائتماني Stand-By Arrangement (SBA) هي الصيغة الأمثل لتمويل برنامج الإصلاح المالي في الأردن.

وقد نجحت الحكومة بإنهاء المراجعة السابعة مع صندوق النقد الدولي وحقت كافة السقوف المعيارية الكمية المتفق عليها حتى نهاية الربع الثاني من عام 2015 ولتختتم بذلك تنفيذ البرنامج المتفق عليه.

الأهداف القطاعية

- المحافظة على الاستقرار المالي وزيادة الاعتماد على الذات.
- المحافظة على المال العام وتعزيز الرقابة عليه.

الأهداف الفرعية

- دعم النمو الاقتصادي القابل للاستمرار من خلال تحسين بيئة الاستثمار.
- استعادة الاستقرار المالي للموازنة من خلال خفض العجز والمديونية تدريجياً
- تبني أدوات تمويل أقل تكلفة.
- تفعيل آليات الرقابة الداخلية.

المبادرات

- تخفيض العجز في الموازنة.
- تعزيز حصيلة الإيرادات المحلية.
- ترشيد الإنفاق العام.
- الحد من نمو المديونية.
- توسيع استخدام أنظمة تكنولوجيا المعلومات بكافة الإجراءات المالية.
- تحسين جودة الخدمات المقدمة للعملاء والمواطنين.
- تعزيز الشفافية والإفصاح المالي.
- تعزيز الرقابة المالية.

مؤشرات الاهداف القطاعية والفرعية

| الجهة المعنية | المستهدف | | | | الفعلي | الفعلي | المؤشر |
|---|----------|------|------|------|--------|--------|--|
| | 2019 | 2018 | 2017 | 2016 | 2015 | 2014 | |
| الهدف القطاعي رقم (1): المحافظة على الاستقرار المالي وزيادة الاعتماد على الذات | | | | | | | |
| الهدف الفرعي رقم (1): دعم النمو الاقتصادي القابل للاستمرار من خلال تحسين بيئة الاستثمار. | | | | | | | |
| وزارة التخطيط والتعاون الدولي | 4 | 3.8 | 3.1 | 2.6 | 2.4 | 3.1 | معدل نمو الناتج المحلي الإجمالي بأسعار السوق الثابتة (%) |
| الهدف الفرعي رقم (2): استعادة الاستقرار المالي للموازنة من خلال خفض العجز والمديونية تدريجياً | | | | | | | |
| وزارة المالية | 86.4 | 86.1 | 86.7 | 87.2 | 88.0 | 92.6 | معدل الإيرادات العامة إلى إجمالي النفقات (%) |
| | 29.9 | 30.4 | 30.3 | 29.6 | 29.0 | 30.9 | نسبة النفقات العامة إلى الناتج المحلي الإجمالي (%) |
| | 92.7 | 90.1 | 89.3 | 89.1 | 89.2 | 89.8 | معدل الإيرادات المحلية إلى النفقات الجارية (%) |
| | 80.3 | 84.6 | 87.1 | 87.1 | 85.8 | 80.8 | نسبة صافي الدين العام للناتج المحلي الإجمالي (%) |
| وزارة المالية | 6.8 | 7.3 | 7.2 | 7.0 | 6.8 | 7.2 | مؤشر الهدف القطاعي (1) عجز الموازنة العامة إلى الناتج المحلي الإجمالي قبل المنح (%) |
| | 4.1 | 4.2 | 4.0 | 3.8 | 3.5 | 2.3 | عجز الموازنة العامة إلى الناتج المحلي الإجمالي بعد المنح (%) |
| الهدف القطاعي رقم (2): المحافظة على المال العام وتعزيز الرقابة عليه | | | | | | | |
| الهدف الفرعي رقم (1): تفعيل آليات الرقابة الداخلية | | | | | | | |
| ديوان المحاسبة | 91 | 89 | 87 | 85 | 80 | 73 | عدد الحالات المحولة للمحاكم |
| | 330 | 333 | 329 | 325 | 300 | 275 | عدد الحالات المحولة للجان التحقيق |
| وزارة المالية | 20 | 20 | 20 | 20 | 15 | 25 | عدد وحدات الرقابة الداخلية التي سيتم تطويرها |
| وزارة المالية | 55 | 52 | 52 | 52 | 52 | 30 | مؤشر الهدف القطاعي (2) عدد الوزارات والدوائر المطبقة لنظام معلومات مالية الحكومة |

البرامج والمشاريع والاحتياجات التمويلية

(بالألف دينار)

| الجهة المسؤولة | المجموع | الاحتياجات المالية | | | | الكلفة الكلية | مصدر التمويل | اسم المشروع |
|--|-------------|--------------------|-------|-------|-------|---------------|--------------|-----------------------|
| | | 2019 | 2018 | 2017 | 2016 | | | |
| الهدف القطاعي 1: المحافظة على الاستقرار المالي وزيادة الاعتماد على الذات | | | | | | | | |
| الهدف المرحلي 1: دعم النمو الاقتصادي القابل للاستمرار من خلال تحسين بيئة الاستثمار. | | | | | | | | |
| المبادرة 1: ترشيد الإنفاق | | | | | | | | |
| جديد | | | | | | | | |
| إعداد دراسة تتعلق ببيانات الإنفاق الرأسمالي لأخر 10-15 سنة وربط قطاعات الناتج المحلي الإجمالي بالإنفاق الرأسمالي الحكومي | موازنة عامة | 0 | 0 | 0 | 0 | 0 | 0 | وزارة المالية |
| مراجعة أسس تصنيف النفقات الرأسمالية في الموازنة العامة وموازنة الدوائر المستقلة. | موازنة عامة | 0 | 0 | 0 | 0 | 0 | 0 | وزارة المالية |
| مراجعة آليات تحديد واعتماد المشاريع الرأسمالية واليات إعداد الدراسات اللازمة لهذه المشاريع (الجدوى الاقتصادية وغيرها) | موازنة عامة | 0 | 0 | 0 | 0 | 0 | 0 | وزارة المالية |
| مراجعة آليات إدراج الإنفاق الرأسمالي ضمن الموازنة. | موازنة عامة | 0 | 0 | 0 | 0 | 0 | 0 | وزارة المالية |
| مراجعة آليات مراقبة تنفيذ المشاريع الرأسمالية ومتابعتها | موازنة عامة | 0 | 0 | 0 | 0 | 0 | 0 | وزارة المالية |
| استكمال اعداد الانظمة والتعليمات ودليل تنفيذ مشاريع الشراكة والوثائق المعيارية للمشاريع | موازنة عامة | 0 | 0 | 0 | 0 | 0 | 0 | وزارة المالية |
| مجموع المشاريع | | 0 | 0 | 0 | 0 | 0 | 0 | |
| مستمر / قيد التنفيذ | | | | | | | | |
| مشروع تعزيز تطبيق الموازنة الموجهة بالنتائج | موازنة عامة | 1,000 | 250 | 250 | 250 | 250 | 1,000 | دائرة الموازنة العامة |
| مجموع المشاريع | | 1,000 | 250 | 250 | 250 | 250 | 1,000 | |
| مجموع المشاريع للمبادرة | | 1,000 | 250 | 250 | 250 | 250 | 1,000 | |
| المبادرة 2: توسيع استخدام أنظمة تكنولوجيا المعلومات بكافة الإجراءات المالية | | | | | | | | |
| جديد | | | | | | | | |
| انشاء محطات طاقة شمسية/ الجمارك | موازنة عامة | 1,400 | 0 | 500 | 500 | 400 | 1,400 | الجمارك الاردنية |
| مشروع نظام المختبرات للدوائر الأخرى المسرب البنفسجي | موازنة عامة | 15 | 0 | 5 | 5 | 5 | 15 | الجمارك الاردنية |
| المعاينة الجمركية الإلكترونية | موازنة عامة | 802 | 260 | 282 | 260 | 0 | 802 | الجمارك الاردنية |
| التعرف على الشاحنات باستخدام الترددات الراديوية (RFID) | موازنة عامة | 80 | 0 | 40 | 40 | 0 | 80 | الجمارك الاردنية |
| البدء في تطبيق نظام نظام معلومات مالية الحكومة في المؤسسات العامة المستقلة | موازنة عامة | 3,000 | 800 | 1,200 | 1,000 | 0 | 3,000 | وزارة المالية |
| ادامة وتشغيل الشبكات | موازنة عامة | 1,720 | 430 | 430 | 430 | 430 | 1,720 | الجمارك الاردنية |
| تطوير أمن وسلامة المعلومات/ الجمارك الالكترونية | موازنة عامة | 260 | 0 | 40 | 220 | 0 | 260 | الجمارك الاردنية |
| تطوير البنية التحتية لشبكة المعلومات/ الجمارك الالكترونية | موازنة عامة | 300 | 0 | 150 | 75 | 75 | 300 | الجمارك الاردنية |
| إدخال الوثائق إلكترونياً من خلال الاسيكودا/ الجمارك الالكترونية | موازنة عامة | 35 | 0 | 11 | 11 | 13 | 35 | الجمارك الاردنية |
| استبدال وحدات الانارة بوحدات موفرة للطاقة | موازنة عامة | 150 | 50 | 50 | 50 | 0 | 150 | الجمارك الاردنية |
| مجموع المشاريع | | 7,762 | 1,540 | 2,708 | 2,591 | 923 | 7,762 | |
| مستمر / قيد التنفيذ | | | | | | | | |
| فحص الحاويات والشاحنات بواسطة جهاز الفحص بالأشعة صيانة | موازنة عامة | 800 | 0 | 400 | 400 | 0 | 800 | الجمارك الاردنية |
| رخص برمجيات وقواعد بيانات (شامل// الجمارك | موازنة عامة | 1,500 | 0 | 0 | 0 | 1,500 | 1,500 | الجمارك الاردنية |

| الجهة المسؤولة | المجموع | الاحتياجات المالية | | | | الكلفة الكلية | مصدر التمويل | اسم المشروع |
|---|---------|--------------------|-------|-------|-------|---------------|--------------|--|
| | | 2019 | 2018 | 2017 | 2016 | | | |
| | | | | | | | | الالكترونية |
| الجمارك الاردنية | 3,000 | 600 | 800 | 800 | 800 | 3,000 | موازنة عامة | نظام الكاميرات والمراقبة التلفزيوني |
| الجمارك الاردنية | 150 | 0 | 50 | 50 | 50 | 150 | موازنة عامة | نظام السيطرة الآلية (البوابات الالكترونية) |
| دائرة ضريبة الدخل والمبيعات | 0 | 0 | 0 | 0 | 0 | 0 | موازنة عامة | تطوير وتحديث أنظمة الحاسب الآلي/ دائرة ضريبة الدخل والمبيعات |
| دائرة ضريبة الدخل والمبيعات | 0 | 0 | 0 | 0 | 0 | 0 | موازنة عامة | رفع كفاءة تدقيق ضريبة الدخل والمبيعات من خلال رفع جودة التدقيق كما ونوعا |
| دائرة ضريبة الدخل والمبيعات | 0 | 0 | 0 | 0 | 0 | 0 | موازنة عامة | رفع كفاءة الإعلام الضريبي |
| دائرة ضريبة الدخل والمبيعات | 0 | 0 | 0 | 0 | 0 | 0 | موازنة عامة | رفع كفاءة تسجيل المكلفين والربط الالكتروني/ دائرة ضريبة الدخل والمبيعات. |
| دائرة ضريبة الدخل والمبيعات | 0 | 0 | 0 | 0 | 0 | 0 | موازنة عامة | انشاء نظام حاسب آلي بديل للطوارئ/ دائرة ضريبة الدخل والمبيعات |
| دائرة ضريبة الدخل والمبيعات | 0 | 0 | 0 | 0 | 0 | 0 | موازنة عامة | تطوير قدرات موظفي دائرة ضريبة الدخل والمبيعات وكفاءاتهم وتعزيز القيم من خلال تنمية الموارد والتدريب. |
| دائرة ضريبة الدخل والمبيعات | 0 | 0 | 0 | 0 | 0 | 0 | موازنة عامة | تطوير اقسام خدمة الجمهور في دائرة ضريبة الدخل والمبيعات وتوحيدها |
| دائرة ضريبة الدخل والمبيعات | 0 | 0 | 0 | 0 | 0 | 0 | موازنة عامة | مكافحة التهرب الضريبي |
| دائرة اللوازم العامة | 120 | 50 | 25 | 25 | 20 | 120 | موازنة عامة | GIMIS نظام إدارة المخزون العام الحكومي الالكتروني |
| دائرة اللوازم العامة | 95 | 50 | 15 | 15 | 15 | 95 | موازنة عامة | بناء نظام الشراء الالكتروني |
| وزارة المالية | 0 | 0 | 0 | 0 | 0 | 0 | موازنة عامة | استكمال مشروع لا مركزية الخدمات المالية |
| دائرة اللوازم العامة | 150 | 50 | 100 | 0 | 0 | 150 | موازنة عامة | استكمال تطبيق نظام الشراء الالكتروني / الانتشار والادامة |
| وزارة المالية | 240 | 60 | 60 | 60 | 60 | 240 | موازنة عامة | مشروع مكتبة المالية / UNDP |
| دائرة اللوازم العامة | 200 | 60 | 45 | 45 | 50 | 200 | موازنة عامة | تعزيز القدرات المؤسسية |
| الجمارك الاردنية | 2,300 | 0 | 500 | 500 | 1,300 | 2,300 | موازنة عامة | تطوير نظام تتبع وإدارة شاحنات الترانزيت الالكتروني |
| وزارة المالية | 5,750 | 2000 | 2,000 | 1,250 | 500 | 5,750 | موازنة عامة | استكمال تطبيق نظام معلومات مالية الحكومية |
| | 14,305 | 2,870 | 3,995 | 3,145 | 4,295 | 14,305 | | مجموع المشاريع |
| | 22,067 | 4,410 | 6,703 | 5,736 | 5,218 | 22,067 | | مجموع المشاريع للمبادرة |
| المبادرة 3: تحسين جودة الخدمات المقدمة للعملاء والمواطنين | | | | | | | | |
| جديد | | | | | | | | |
| دائرة الاراضي والمساحة | 7,840 | 2650 | 2,530 | 2,400 | 260 | 7,840 | موازنة عامة | تحسين الخدمات العقارية وطرق تقديمها |
| دائرة الاراضي والمساحة | 1,685 | 595 | 410 | 390 | 290 | 1,685 | موازنة عامة | شروع تحسين وارشفة البيانات العقارية |
| الجمارك الاردنية | 241 | 70 | 70 | 101 | 0 | 241 | موازنة عامة | ارشفة البيانات الجرمية القديمة على قواعد بيانات الاسيكودا الالكترونية |
| وزارة المالية | 1,150 | 310 | 310 | 310 | 220 | 1,150 | موازنة عامة | ربط أنظمة البلديات بمشروع خدمة النافذة الواحدة |
| دائرة الاراضي والمساحة | 2,165 | 470 | 480 | 540 | 675 | 2,165 | موازنة عامة | مسح الاعداءات على املاك الدولة |
| الجمارك الاردنية | 2,500 | 500 | 1,000 | 1,000 | 0 | 2,500 | موازنة عامة | انشاء مباني وساحات لمديريات مكافحة التهريب والترفيق الجرمي في منطقة الزرقاء |
| الجمارك الاردنية | 300 | 0 | 100 | 200 | 0 | 300 | موازنة عامة | انشاء ساحات ترفيق ومبنى دوريات في منطقة السلطاني/ الكرك |
| الجمارك الاردنية | 200 | 0 | 100 | 100 | 0 | 200 | موازنة عامة | انشاء ساحة ترفيق جرمي في منطقة باير |
| الجمارك الاردنية | 45 | 0 | 0 | 45 | 0 | 45 | موازنة عامة | انشاء قاعة اجتماعات وتدريب في مركز جرمك الكرامة |

| الجهة المسؤولة | المجموع | الاحتياجات المالية | | | | الكلفة الكلية | مصدر التمويل | اسم المشروع |
|--|---------|--------------------|--------|--------|-------|---------------|--------------|--|
| | | 2019 | 2018 | 2017 | 2016 | | | |
| | 16,126 | 4,595 | 5,000 | 5,086 | 1,445 | 16,126 | | مجموع المشاريع |
| مستمر / قيد التنفيذ | | | | | | | | |
| دائرة الاراضي والمساحة | 1,110 | 0 | 380 | 370 | 360 | 1,110 | موازنة عامة | رفع وتطوير القدرات المؤسسية والحوسبة |
| دائرة الاراضي والمساحة | 952 | 0 | 0 | 452 | 500 | 952 | موازنة عامة | التحول الى المعاملات العقارية الالكترونية |
| الجمارك الاردنية | 1,500 | 0 | 500 | 500 | 500 | 1,500 | موازنة عامة | لوازم متفرقة (الزي) |
| الجمارك الاردنية | 2,400 | 0 | 800 | 800 | 800 | 2,400 | موازنة عامة | عقود الخدمات (الامن الجمركي) |
| الجمارك الاردنية | 2,000 | 0 | 400 | 867 | 733 | 2,000 | موازنة عامة | انشاء مديرية التفتيش والمكافحة |
| | 7,962 | 0 | 2,080 | 2,989 | 2,893 | 7,962 | | مجموع المشاريع |
| | 24,088 | 4,595 | 7,080 | 8,075 | 4,338 | 24,088 | | مجموع المشاريع للمبادرة |
| | 47,155 | 9,255 | 14,033 | 14,061 | 9,806 | 47,155 | | مجموع المشاريع للهدف المرحلي |
| الهدف المرحلي 2: استعادة الاستقرار المالي للموازنة من خلال خفض العجز والمديونية تدريجياً | | | | | | | | |
| المبادرة 1: تخفيض العجز في الموازنة | | | | | | | | |
| جديد | | | | | | | | |
| البنك المركزي الاردني | 0 | 0 | 0 | 0 | 0 | 0 | وحدات حكومية | مراجعة الالية المتبعة للبنك المركزي فيما يتعلق بالقروض الممنوحة للاستثمار في مشاريع الطاقة خاصة فيما يتعلق بالفترة الزمنية والبالغة 10 سنوات |
| البنك المركزي الاردني | 0 | 0 | 0 | 0 | 0 | 0 | وحدات حكومية | اصدار التعليمات لاعتماد مؤسسات التمويل الصغيرة والمتوسطة من قبل البنك المركزي |
| | 0 | 0 | 0 | 0 | 0 | 0 | | مجموع المشاريع |
| مستمر / قيد التنفيذ | | | | | | | | |
| وزارة المالية | 0 | 0 | 0 | 0 | 0 | 0 | موازنة عامة | المعالجة التدريجية لخسائر شركة الكهرباء الوطنية المتراكمة |
| وزارة المالية | 0 | 0 | 0 | 0 | 0 | 0 | موازنة عامة | تخفيض خسائر شركة الكهرباء الوطنية وتحقيق الربح الكافي لها لإطفاء الخسائر المتراكمة |
| وزارة المالية | 0 | 0 | 0 | 0 | 0 | 0 | موازنة عامة | المعالجة التدريجية لعجز سلطة المياه |
| | 0 | 0 | 0 | 0 | 0 | 0 | | مجموع المشاريع |
| | 0 | 0 | 0 | 0 | 0 | 0 | | مجموع المشاريع للمبادرة |
| المبادرة 2: تعزيز حصيله الإيرادات المحلية | | | | | | | | |
| جديد | | | | | | | | |
| وزارة المالية | 0 | 0 | 0 | 0 | 0 | 0 | موازنة عامة | تفعيل تحصيل الإيرادات الحكومية باستخدام التقنيات الحديثة - باركود |
| | 0 | 0 | 0 | 0 | 0 | 0 | | مجموع المشاريع |
| | 0 | 0 | 0 | 0 | 0 | 0 | | مجموع المشاريع للمبادرة |
| المبادرة 3: الحد من نمو المديونية | | | | | | | | |
| مستمر / قيد التنفيذ | | | | | | | | |
| وزارة المالية | 0 | 0 | 0 | 0 | 0 | 0 | موازنة عامة | إجراء تخفيض تدريجي للدين العام |
| وزارة المالية | 0 | 0 | 0 | 0 | 0 | 0 | موازنة عامة | تحديث وتطوير استراتيجية إدارة الدين العام |
| | 0 | 0 | 0 | 0 | 0 | 0 | | مجموع المشاريع |
| | 0 | 0 | 0 | 0 | 0 | 0 | | مجموع المشاريع للمبادرة |
| | 0 | 0 | 0 | 0 | 0 | 0 | | مجموع المشاريع للهدف المرحلي |
| | 47,155 | 9,255 | 14,033 | 14,061 | 9,806 | 47,155 | | مجموع المشاريع للهدف القطاعي |
| الهدف القطاعي 2: المحافظة على المال العام وتعزيز الرقابة عليه | | | | | | | | |

| الجهة المسؤولة | المجموع | الاحتياجات المالية | | | | الكلفة الكلية | مصدر التمويل | اسم المشروع |
|---|---------|--------------------|------|-------|-------|---------------|--------------|---|
| | | 2019 | 2018 | 2017 | 2016 | | | |
| الهدف المرحلي 1: تفعيل آليات الرقابة الداخلية | | | | | | | | |
| المبادرة 1: تعزيز مستوى الشفافية والإفصاح | | | | | | | | |
| جديد | | | | | | | | |
| وزارة المالية | 0 | 0 | 0 | 0 | 0 | 0 | موازنة عامة | اقرار التشريعات اللازمة لتنفيذ مشروع نظام المقاصة المالية للمكلفين لسنة 2016 |
| وزارة الاتصالات وتكنولوجيا المعلومات | 0 | 0 | 0 | 0 | 0 | 0 | موازنة عامة | بناء قاعدة بيانات إلكترونية وأتمته وربط الخدمات |
| دائرة ضريبة الدخل والمبيعات | 0 | 0 | 0 | 0 | 0 | 0 | موازنة عامة | هيكلة الموارد البشرية في دائرة ضريبة الدخل وفق الممارسات الدولية فيما يتعلق بالامتثال الضريبي مقابل التدقيق الضريبي |
| وزارة المالية | 0 | 0 | 0 | 0 | 0 | 0 | موازنة عامة | تعديل قانون ضريبة الدخل لعام 2014 لإلغاء ضريبة الشهرة وللسماح بخضم الاستثمارات في الشركات الناشئة والتي يقل عمرها عن 3 أعوام من الدخل الخاضع للضريبة |
| الشركة الاردنية لضمان القروض | 0 | 0 | 0 | 0 | 0 | 0 | ذاتي | انشاء صندوق للشركات الناشئة بإدارة الشركة الاردنية لضمان القروض يهدف الى ضمان القروض الممنوحة للشركات الناشئة |
| وزارة المالية | 0 | 0 | 0 | 0 | 0 | 0 | موازنة عامة | نشر بيانات العجز المجمع (للحكومة المركزية والوحدات الحكومية) |
| وزارة المالية | 0 | 0 | 0 | 0 | 0 | 0 | موازنة عامة | تعديل قانون ضريبة المبيعات العامة ونظام التعرفة الجمركية |
| | 0 | 0 | 0 | 0 | 0 | 0 | | مجموع المشاريع |
| مستمر / قيد التنفيذ | | | | | | | | |
| وزارة المالية | 0 | 0 | 0 | 0 | 0 | 0 | موازنة عامة | توسيع نطاق البيانات ودوريتها والاستمرار بالالتزام بنشر البيانات المالية وفق معايير نشر البيانات المالية الدولية (SDDS) ومواصلة تحديثها بما يتناسب مع مستجدات المعيار الخاص لنشر البيانات المالية SDDS والمحافظة على زيادة الأردن عربيا في هذا المعيار |
| وزارة المالية | 0 | 0 | 0 | 0 | 0 | 0 | موازنة عامة | إجراء تخفيض تدريجي لفترة إصدار الحساب الختامي |
| | 0 | 0 | 0 | 0 | 0 | 0 | | مجموع المشاريع |
| | 0 | 0 | 0 | 0 | 0 | 0 | | مجموع المشاريع للمبادرة |
| المبادرة 2: تعزيز الرقابة المالية | | | | | | | | |
| جديد | | | | | | | | |
| ديوان المحاسبة | 700 | 100 | 100 | 500 | 0 | 700 | موازنة عامة | مشروع التنسيق والتكامل لمكافحة الفساد |
| وزارة المالية | 0 | 0 | 0 | 0 | 0 | 0 | منحة | إعداد نظام متابعة محوسب للرقابة الداخلية ومديرية المراقبة والتفتيش |
| | 700 | 100 | 100 | 500 | 0 | 700 | | مجموع المشاريع |
| مستمر / قيد التنفيذ | | | | | | | | |
| وزارة المالية | 0 | 0 | 0 | 0 | 0 | 0 | منحة | تعزيز وتأهيل العاملين في مجال العمل الرقابي |
| وزارة المالية | 0 | 0 | 0 | 0 | 0 | 0 | منحة | إعداد الخطة التنفيذية لتطبيق معايير المحاسبة الدولية في القطاع العام |
| ديوان المحاسبة | 60 | 15 | 15 | 15 | 15 | 60 | موازنة عامة | مشروع تعزيز رقابة الاداء والبيئة |
| ديوان المحاسبة | 100 | 25 | 25 | 25 | 25 | 100 | موازنة عامة | مشروع تحسين العمليات والمخرجات الرقابية |
| ديوان المحاسبة | 120 | 20 | 20 | 30 | 50 | 120 | موازنة عامة | مشروع الانسحاب من التدقيق السابق (قبل الصرف) |
| ديوان المحاسبة | 2,145 | 0 | 25 | 1,000 | 1,120 | 2,145 | منحة | مشروع المعهد العربي للرقابة والتدقيق |
| ديوان المحاسبة | 15 | 0 | 5 | 5 | 5 | 15 | موازنة عامة | مشروع تعديل قانون ديوان المحاسبة |

| الجهة المسؤولة | المجموع | الاحتياجات المالية | | | | الكلفة الكلية | مصدر التمويل | اسم المشروع |
|----------------|---------|--------------------|--------|--------|--------|---------------|--------------|---|
| | | 2019 | 2018 | 2017 | 2016 | | | |
| ديوان المحاسبة | 160 | 20 | 20 | 20 | 100 | 160 | موازنة عامة | مشروع تعزيز الرقابة على الشركات والتحليل المالي |
| | 2,600 | 80 | 110 | 1,095 | 1,315 | 2,600 | | مجموع المشاريع |
| | 3,300 | 180 | 210 | 1,595 | 1,315 | 3,300 | | مجموع المشاريع للمبادرة |
| | 3,300 | 180 | 210 | 1,595 | 1,315 | 3,300 | | مجموع المشاريع للهدف المرحلي |
| | 3,300 | 180 | 210 | 1,595 | 1,315 | 3,300 | | مجموع المشاريع للهدف القطاعي |
| | 50,455 | 9435 | 14,243 | 15,656 | 11,121 | 50,455 | | مجموع المشاريع للقطاع |

الخدمات المالية

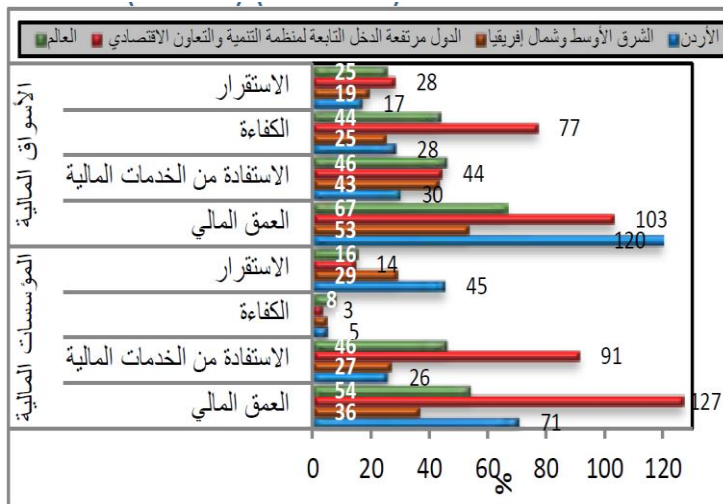
يتمتع قطاع الخدمات المالية في الأردن بالاستقرار والكفاءة بفعل ما تتميز به مؤسساته العاملة من حصافة وحسن تدبير وعمل جاد ومستمر لتحسين أدائها وتطوير نوعية وشمولية وجودة الخدمات التي تقدمها، بما يفضي إلى تعزيز الاشتغال والعمق المالي لهذا القطاع والذي وصل إلى مستويات جيدة بالمقارنة مع دول المنطقة، وعلى الرغم من ذلك، فإن نطاق الاستفادة من هذه الخدمات ما زال دون الطموح وبحاجة إلى التعزيز بما يحقق الاشتغال المالي، إذ بلغ متوسط مؤشر الاستفادة من خدمات المؤسسات المالية في الأردن 26%، وهو أقل بقليل من متوسطه لمنطقة الشرق الأوسط وشمال إفريقيا، إلا أنه يعد مستوى متدنياً إذا ما قورن مع مستواه للعالم ولدول منظمة التنمية والتعاون الاقتصادي مرتفعة الدخل. هذا وتبلغ مساهمة قطاع خدمات المال والتأمين في الناتج المحلي

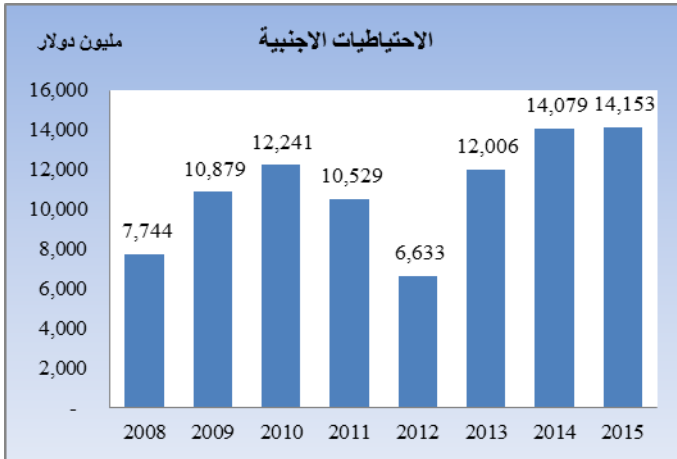
الإجمالي نحو 11.5%، كما وتبلغ نسبة موجودات البنوك المرخصة نحو 125.4% من الناتج المحلي في نهاية عام 2015. حيث يعتبر ذلك مؤشراً على أهمية هذا القطاع ودوره الهام والحيوي في الاقتصاد الوطني.

وعلى الرغم من كل ذلك، إلا المنتجات المالية والمصرفية في الأردن تحتاج إلى مزيد من التنوع لمواكبة المستجدات المتعلقة بهذا القطاع في الدول المتقدمة بما يلبي حاجات المستفيدين من الخدمات المالية، مؤسسات وأفراد، هذا بالإضافة إلى ضرورة تكثيف الجهود الهادفة إلى توسيع أنشطة القطاع من خلال إيجاد البنية التحتية اللازمة لتسهيل الوصول إلى

الخدمات المالية، لا سيما في المناطق البعيدة، فضلاً عن تحسين فرص الحصول على التمويل خصوصاً في قطاع المشاريع الصغيرة والمتوسطة والمتناهية الصغر، لدورها الفاعل والحيوي في النمو الاقتصادي الشامل والمستدام في المملكة. وفي هذا المجال، ستواصل مؤسسات قطاع الخدمات المالية تبني سياسات فعالة تأخذ بالاعتبار المستجدات الاقتصادية والسياسية على الصعيدين المحلي والدولي، بما يضمن تحقيق الاستقرار النقدي والمصرفي والمالي في المملكة، وحماية حقوق المتعاملين مع القطاع المالي، وتطوير كافة الخدمات المالية بما يسهم في تحقيق التنمية الاقتصادية والاجتماعية، وتحسين معيشة المواطن الأردني، وضمن هذا الإطار، فقد استهدف البنك المركزي من خلال سياسته النقدية تحقيق هدف البنك الرئيس المتمثل بالمحافظة على الاستقرار النقدي وكذلك ضمان سلامة ومنعة الجهاز المصرفي بما يسهم في دفع عجلة النمو الاقتصادي في المملكة، ولتعزيز ذلك حرص البنك على أن تكون

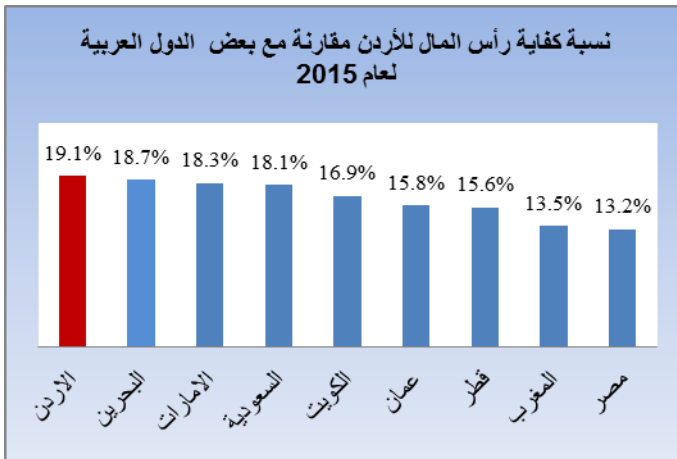
خصائص النظام المالي: مقارنة الأردن مع دول العالم ومنطقة الشرق الأوسط وشمال إفريقيا (%)





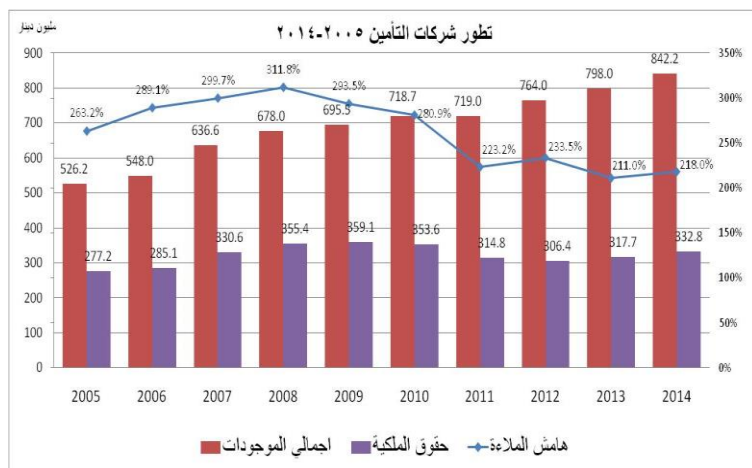
إجراءات سياسته النقدية مرنة في التفاعل مع التطورات الاقتصادية والسياسة المختلفة والتي مر بها الإقليم خلال العقد الماضي، كحالة عدم اليقين في الأسواق المحلية والعالمية وارتفاع أسعار النفط والمواد الأساسية وتداخيات الأزمة المالية العالمية والربيع العربي وما أدى إليه من ازدياد أعداد اللاجئين في المملكة وانقطاع إمدادات الغاز المصري وأثره الكبير على قطاع الطاقة. ورغم كل تلك التحديات، فقد نجح البنك من خلال إجراءاته وسياساته المتخذة في مواجهة تلك التحديات

والتغلب عليها في بناء مستوى كاف من الاحتياطات الأجنبية لمواجهة أي صدمات بلغ 14,153.5 مليون دولار في نهاية عام 2015 مقارنة بنحو 6,632.6 مليون دولار في نهاية عام 2012، كما قام البنك المركزي باتخاذ العديد من الإجراءات على صعيد السياسة المصرفية بهدف رفع سوية مؤسسات الجهاز المصرفي وتعزيز قدرتها على إدارة المخاطر استناداً إلى أفضل المعايير الدولية.

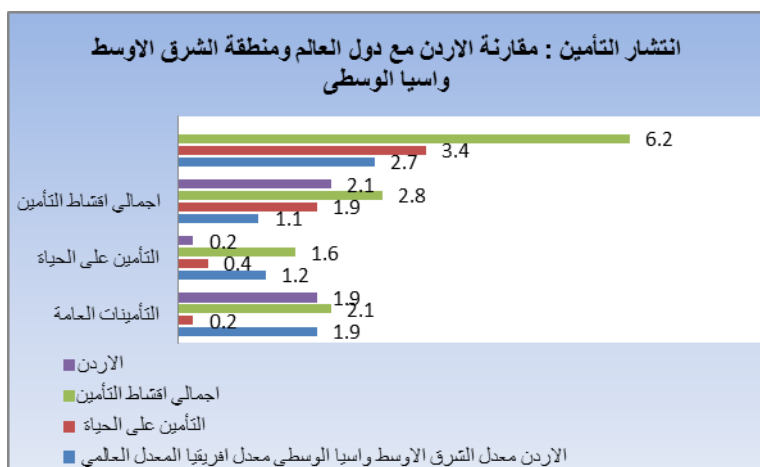


أما فيما يتعلق بسوق رأس المال والمعني بتنظيم عمليات الوساطة المالية بين المدخرين والمستثمرين، وتحفيز وتشجيع الاستثمار القومي، فإنه يتمتع ببنية هيكلية وتنظيمية وفنية متطورة تستند إلى أفضل الممارسات والمعايير الدولية، والمتمثلة بوجود هيئة الأوراق المالية كمؤسسة رقابية وتنظيمية، وبورصة عمان كسوق نظامي لتداول الأوراق المالية، ومركز إيداع الأوراق المالية

ليكون الجهة الوحيدة في المملكة المخولة بتسجيل الأوراق المالية وحفظ ونقل ملكيتها وإيداعها وإجراء التقاص والتسوية عليها. هذا فضلاً عن وجود الأطر الفنية والتشريعية والتي من خلالها يتم إصدار العديد من القوانين والإجراءات الهادفة إلى تطوير وتنظيم سوق رأس المال، وتنظيم عمليات الإفصاح والشفافية وحوكمة الشركات، وتنظيم تسجيل الأوراق المالية وإيداعها وحفظها ونقل ملكيتها.



أما على صعيد النشاط التأميني، فقد ساهمت القوانين والضوابط الرقابية بالمحافظة على استقرار هذا القطاع وتطويره وتعزيز دوره في الاقتصاد الوطني، بما يكفل حماية حقوق المؤمن لهم والمستفيدين من الخدمات ويشار إلى أن معدل انتشار التأمين التأمينية المتنوعة، في الأردن والبالغ (2.1%) لعام 2015 هو أعلى من متوسطة لمنطقة الشرق الأوسط وشمال إفريقيا البالغ (1.6%)، إلا أنه ما زال أقل من المستويات العالمية والبالغة حوالي (6%).



كما كان للعديد من المؤسسات المالية المنبثقة عن البنك المركزي دور بارز في مجال ضمان ودائع العملاء وضمان القروض وإتقان الصادرات وإعادة تمويل القروض السكنية، بشكل أسهم في تعزيز النمو الاقتصادي وتعميق الثقة بالقطاع المصرفي والمالي في المملكة، إذ تقدم مؤسسة ضمان الودائع حماية للمودعين لدى البنوك المرخصة من خلال الحفاظ على ودائعهم لديها ضمن أسس وشروط وأحكام عمل

المؤسسة، بينما تضطلع الشركة الأردنية لضمان القروض بدور مهم بتقديم الضمانات اللازمة لتحسين البيئة الائتمانية المتاحة للمشروعات الاقتصادية والصادرات الوطنية ومجتمع الأعمال صغير ومتوسط الحجم. وفي سبيل تطوير وتفعيل سوق التمويل الإسكاني وتلبية الحاجات السكنية لذوي الدخل المنخفضة، تختص الشركة الأردنية لإعادة تمويل الرهن العقاري بإعادة تمويل القروض السكنية الممنوحة من قبل البنوك للمواطنين لغايات امتلاك المسكن.

التحديات

- استمرار الأوضاع السياسية الإقليمية، وتفاقمها وأثر ذلك على الأوضاع الاقتصادية والاجتماعية في المملكة.
- ارتفاع الاختلالات الداخلية والخارجية والمتمثلة بعجز الموازنة العامة والحساب الجاري.
- عدم كفاية التمويل الموجه للشركات الصغيرة والمتوسطة وصعوبة حصولها على التمويل.
- تزايد المنافسة من المراكز المالية والمصرفية الإقليمية.
- تراجع أداء السوق المالي في الأردن ومستويات الثقة في بورصة عمان.
- قلة التنوع بالمنتجات المالية والمصرفية وضعف عمق وشمولية سوق رأس المال.
- ضعف الوعي بالثقافة المالية والمصرفية.
- تعزيز أسس الحوكمة الرشيدة.
- ضعف مواكبة التشريعات المالية والمصرفية المحلية للتطورات في التشريعات والمعايير والممارسات الدولية.
- ضعف التنسيق عند صياغة التشريعات والقوانين (تضارب بعض التشريعات).
- بطء استكمال التشريعات النازمة لعمل مؤسسات القطاع المالي.
- عدم مواكبة الجانب القضائي والقانون التجاري لتطور الأنشطة المالية محلياً ودولياً.
- ضعف السوق الثانوي للرهن العقاري.
- عدم وجود سوق عقاري منظم (بورصة للعقارات).

الأهداف القطاعية

- تعزيز أركان الاستقرار النقدي والمالي وتطوير سوق رأس المال.
- تطوير الخدمات المالية المقدمة من مؤسسات القطاع المالي.
- حماية حقوق المتعاملين في القطاع المالي.

الأهداف الفرعية

- ضمان سلامة ومنعة الجهاز المصرفي.
- مواكبة أفضل الممارسات والمعايير العالمية.
- تنظيم قطاع التأمين والإشراف عليه.
- رفع مستوى جاذبية وتنافسية السوق المالي.

- الحفاظ على سلامة وكفاءة نظام المدفوعات الوطني.
- توفير مصادر أموال منخفضة الكلفة للسوق الثانوي للرهن العقاري وتوسيع قاعدة المستثمرين في إسناد القرض الصادرة عن شركة الرهن العقاري.
- تحسين فرص المشاريع المتناهية الصغر والصغيرة والمتوسطة الحجم في الوصول إلى التمويل.
- تطوير البنية التقنية والفنية لبورصة عمان.
- تعزيز الوعي التأميني و شبكة الحماية الاجتماعي
- التدريب وتعزيز المهارات للعاملين في قطاع التأمين ومؤسسات سوق رأس المال.
- ضمان استمرارية أعمال مركز إيداع الأوراق المالية وتطوير بنية عمله بتطبيق المعايير الدولية وأفضل الممارسات.
- المحافظة على الثقة والأمان في النقد الأردني وتطبيق سياسة العملة النظيفة
- نشر الثقافة المالية والمصرفية (محو الأمية المالية)
- تعزيز الإشراف والرقابة على أنظمة الدفع والتسويات.
- حماية حقوق المؤمن لهم في قطاع التأمين.
- توفير الحماية للغالبية العظمى من المودعين في الجهاز المصرفي.

المبادرات

- أتمته العمليات البنكية.
- تفعيل دور مؤسسة ضمان الودائع في شبكة الحماية المصرفية.
- تفعيل دور شركة ضمان القروض في شبكة الحماية المصرفية
- استكمال وضع وتعديل الأطر التشريعية النازمة لقطاع الخدمات المالية.
- تطبيق أفضل المعايير الدولية.
- تعزيز وتطوير وتطبيق الأطر الرقابية على قطاع التأمين بما يكفل قدرته على الوفاء بالتزامات وتعزيز الملاءة المالية.
- رفع كفاءة مؤسسات قطاع التأمين وتعزيز المنافسة الإيجابية.
- تخفيض كلف الاستثمار في السوق المالي.
- زيادة عمق السوق المالي.
- السعي لرفع تصنيف بورصة عمان إلى سوق ناشئ.
- زيادة الحضور الدولي لبورصة عمان.
- رفع كفاءة متطلبات أنظمة الدفع والنقاص والتسويات وتعزيز الوصول والمشاركة في نظام المدفوعات الوطني.
- تعزيز الدعم المقدم للسوق الثانوي للرهن العقاري.

- تمكين الشركات متناهية الصغر والصغيرة والمتوسطة من الحصول على التمويل اللازم لممارسة أعمالها وفق آجال متوسطة أو طويلة وبأسعار فائدة منافسة.
- تطوير الأنظمة المستخدمة في بورصة عمان.
- تطبيقات على الأجهزة الذكية لبورصة عمان.
- تعزيز الوعي التأميني بالمنتجات التأمينية في قطاع التأمين.
- تعزيز شبكة الحماية الاجتماعية وتنمية المدخرات وإعداد الدراسات والبحوث المتعلقة بأعمال التأمين وتعميمها
- التدريب وتعزيز المهارات للعاملين في قطاع التأمين وسوق رأس المال.
- تحديث وتطوير الأنظمة وبيئة عمل مركز الإيداع.
- اقتناء أفضل الأنظمة والآلات في عملية إدارة النقد.
- منح الطلبة المعارف والمهارات والسلوك والأخلاقيات الخاصة بالأعمال المالية.
- قياس مستوى الثقافة الاستثمارية لدى المهتمين في البورصة.
- توفير الخدمات المالية المتنقلة واعتمادها والإشراف عليها.
- تفعيل تسوية النزاعات التأمينية.
- العضوية الإجبارية في مؤسسة ضمان الودائع لجميع البنوك داخل المملكة.
- التوعية الإعلامية بنظام ضمان الودائع.
- آليات تعويض فوري فعال للمودعين.

مؤشرات الأهداف الفرعية والقطاعية

| المؤشر | الفعلي 2014 | الفعلي 2015 | المستهدف | | | | الجهة المعنية |
|---|----------------|--|--|--|--|--|--------------------------|
| | | | 2016 | 2017 | 2018 | 2019 | |
| الهدف القطاعي(1) تعزيز أركان الاستقرار النقدي والمالي وتطوير سوق رأس المال | | | | | | | |
| الهدف الفرعي رقم (1) ضمان سلامة ومنعة الجهاز المصرفي | | | | | | | |
| نسبة الرافعة المالية | 12.4% | أعلى من 6% | أعلى من 6% | أعلى من 6% | أعلى من 6% | أعلى من 6% | البنك المركزي الأردني |
| | 18.4% | أعلى من 12% | أعلى من 12% | أعلى من 12% | أعلى من 12% | أعلى من 12% | |
| | 152.2% | كحد أدنى 100% للإجمالي و 70% للدينار | كحد أدنى 100% للإجمالي و 70% للدينار | كحد أدنى 100% للإجمالي و 70% للدينار | كحد أدنى 100% للإجمالي و 70% للدينار | كحد أدنى 100% للإجمالي و 70% للدينار | |
| الهدف الفرعي رقم (2) مواكبة أفضل الممارسات والمعايير العالمية | | | | | | | |
| تطبيق معيار بازل III | 0% | 0% | 25% | 50% | 75% | 100% | البنك المركزي |
| | 100% | 100% | 100% | 100% | 100% | 100% | الأردني |
| الهدف الفرعي رقم (3) تنظيم قطاع التأمين والإشراف عليه | | | | | | | |
| نسبة شركات التأمين المستوفية لمتطلبات كفاية رأس المال (الحد الأدنى لهامش الملاءة) | 68% | N/A | 72% | 80% | 84% | 90% | وزارة الصناعة والتجارة |
| الهدف الفرعي رقم (4) رفع مستوى جاذبية وتنافسية السوق المالي | | | | | | | |
| المعدل اليومي لحجم التداول اليومي (مليون دينار) | 9.1 | 10.4 | 10.9 | 11.45 | 12 | 12 | بورصة عمان |
| | - | - | 11 | 11 | 11 | 11 | |
| الهدف الفرعي رقم (5) الحفاظ على سلامة وكفاءة نظام المدفوعات الوطني | | | | | | | |
| مؤشر الهيكل القانوني والتنظيم | 4 | N/A | 6 | 6 | 6 | 6 | البنك المركزي |
| | 12 | N/A | 20-16 | 20-16 | 20-16 | 20-16 | الأردني |
| مؤشر أنظمة مدفوعات الجملة كبيرة | | | | | | | |

| الجهة المعنية | المستهدف | | | | الفعلي 2015 | الفعلي 2014 | المؤشر |
|--|-----------------|-----------------|-----------------|-----------------|-----------------------|----------------|---|
| | 2019 | 2018 | 2017 | 2016 | | | |
| | | | | | | | الحجم |
| الهدف الفرعي رقم (6) توفير مصادر أموال منخفضة الكلفة للسوق الثانوي للرهن العقاري وتوسيع قاعدة المستثمرين في إسناد القرض الصادرة عن شركة الرهن العقاري. | | | | | | | |
| الشركة الأردنية لإعادة تمويل الرهن العقاري | 146.5 | 136.5 | 126.5 | 116.5 | 44 لغاية 2015/5/17 | 69 | مبلغ الإسناد المصدرة من قبل شركة الرهن العقاري (مليون دينار) |
| | 143 | 133 | 123 | 113 | 34 لغاية 2015/5/17 | 64 | مبلغ قروض إعادة التمويل الممنوحة من قبل شركة الرهن العقاري (مليون دينار) |
| مؤشرات الهدف القطاعي (1) | | | | | | | |
| البنك المركزي الأردني | 2.8 | 2.5 | 2.4 | 3.1 | -0.9 | 2.9 | معدل التضخم (%) |
| | 3 أشهر كحد أدنى | 3 أشهر كحد أدنى | 3 أشهر كحد أدنى | 3 أشهر كحد أدنى | 7.8 | 7.1 | مستوى تغطية الاحتياطيات الأجنبية لمستوريات المملكة من السلع والخدمات (بالأشهر) |
| مؤسسات القطاع | 56 | 58 | 60 | 62 | - | 66 | ترتيب المملكة في مؤشر تنمية الأسواق المالية/ منتدى الاقتصاد العالمي |
| الهدف القطاعي (2) تطوير الخدمات المالية المقدمة من مؤسسات القطاع المالي | | | | | | | |
| الهدف الفرعي رقم (1) تحسين فرص المشاريع المتناهية الصغر والصغيرة والمتوسطة الحجم في الوصول إلى التمويل | | | | | | | |
| البنك المركزي الأردني | 337.8 | 286.8 | 235.8 | 184.8 | 144.8 | 94.8 | قيمة القروض الممنوحة من حصيلة مشاريع دعم المشاريع متناهية الصغر والصغيرة والمتوسطة (بالمليون دولار) |
| | 21,000 | 18,000 | 15,000 | 12,000 | 9,000 | 6,009 | عدد القروض الممنوحة من خطوط ائتمان دعم المشاريع متناهية الصغر والصغيرة والمتوسطة |
| مؤسسة ضمان القروض | %77 | %73 | %69 | %65 | %60 | %56 | زيادة نسبة القروض للمشروعات الصغيرة والتمويل الصناعي من إجمالي المحفظة المضمونة لضمان القروض |
| الهدف الفرعي رقم (2) تطوير البنية التقنية والفنية لبورصة عمان | | | | | | | |
| بورصة عمان | 4,481 | 4,294 | 4,107 | 3,921 | 3,734 | 3,839 | المعدل اليومي لعدد العقود المنفذة (عقد) |

| الجهة المعنية | المستهدف | | | | الفعلي 2015 | الفعلي 2014 | المؤشر |
|--|--------------|--------------|--------------|--------------|----------------|----------------|--|
| | 2019 | 2018 | 2017 | 2016 | | | |
| الهدف الفرعي رقم (3) تعزيز الوعي التأميني و شبكة الحماية الاجتماعي | | | | | | | |
| وزارة الصناعة والتجارة والتموين | %2.2 | %2.2 | %2.2 | %2.1 | N/A | %2.08 | إجمالي مساهمة أقساط التأمين في الناتج المحلي الإجمالي |
| | 110 | 105 | 95 | 90 | N/A | 80 | حصة الفرد من أقساط التأمين (دينار) |
| | %100 | %100 | %100 | %50 | %10 | | إعداد الأطر القانونية لإنشاء صندوق لحماية المؤمن لهم في حال إفلاس شركات التأمين |
| الهدف الفرعي رقم (4) التدريب وتعزيز المهارات للعاملين في قطاع التأمين وسوق رأس المال. | | | | | | | |
| وزارة الصناعة والتجارة والتموين | 7 | 7 | 6 | 6 | 5 | 5 | عدد الشهادات المهنية المتخصصة بالتأمين التي تطرحها إدارة التأمين |
| | 515 | 505 | 495 | 485 | 475 | 467 | عدد الحاصلين على شهادات مهنية متخصصة في التأمين (تراكمي) |
| الهدف الفرعي رقم (5) ضمان استمرارية أعمال مركز إيداع الأوراق المالية وتطوير بنية عمله بتطبيق المعايير الدولية وأفضل الممارسات. | | | | | | | |
| مركز إيداع الأوراق المالية | -AA | -AA | -AA | A+ | A+ | A+ | المحافظة على مستوى تقييم المركز وفق المعايير الدولية من قبل الجهات المتخصصة والعمل على رفعها |
| | %100 | %100 | %90 | %80 | %50 | %50 | تحديد سقف تداول الوسطاء اليومي (Trading Cap) |
| | %100 | %100 | %100 | %100 | %80 | %0 | إدخال الحافظ الأمين طرفاً في دورة تسوية أثمان الأوراق المالية |
| | 9 | 7 | 5 | 3 | 1 | | عدد الجهات الحازة المستفيدة من نظام الحجز الالكتروني |
| البنك المركزي الأردني | %14.0 | %13.5 | %13.5 | %12.5 | %12 | %11.5 | مؤشر الهدف لقطاعي (2) نسبة مساهمة الخدمات المالية في الناتج المحلي الإجمالي |
| الهدف القطاعي (3) حماية حقوق المتعاملين في القطاع المالي | | | | | | | |
| الهدف الفرعي رقم (1) المحافظة على الثقة والأمان في النقد الأردني وتطبيق سياسة العملة النظيفة | | | | | | | |
| البنك المركزي الأردني | %75 كحد أدنى | %75 كحد أدنى | %75 كحد أدنى | %75 كحد أدنى | %70 | %70 | درجة جودة أوراق النقد في التداول |

| الجهة المعنية | المستهدف | | | | الفعلي 2015 | الفعلي 2014 | المؤشر |
|--|----------|---------|---------|---------|----------------|----------------|--|
| | 2019 | 2018 | 2017 | 2016 | | | |
| الهدف الفرعي رقم (2) نشر الثقافة المالية والمصرفية (محور الأمية المالية) | | | | | | | |
| أعداد الطلاب الذين يتلقون التعليم المالي | 549,156 | 417,368 | 285,580 | 145,232 | 0 | 0 | وزارة التربية والتعليم |
| الهدف الفرعي رقم (3) تعزيز الإشراف والرقابة على أنظمة الدفع والتسويات | | | | | | | |
| مؤشر الإشراف على أنظمة الدفع | 10 | 10 | 10 | 10 | N/A | 7 | البنك المركزي الأردني |
| الهدف الفرعي رقم (4) حماية حقوق المؤمن لهم في قطاع التأمين | | | | | | | |
| نسبة الشكاوي التأمينية التي يتم تسويتها ودياً | %90 | %90 | %90 | %90 | N/A | %91 | وزارة الصناعة والتجارة |
| الهدف الفرعي رقم (5) توفير الحماية للغالبية العظمى من المودعين في الجهاز المصرفي | | | | | | | |
| مؤسسة ضمان الودائع | %9.2 | %8.9 | %8.5 | %8 | %7.6 | %7.1 | نسبة احتياطات المؤسسة إلى الودائع المضمونة بالكامل |
| | %3.3 | %3.1 | %3 | %2.8 | %2.7 | %2.5 | نسبة احتياطات مؤسسة ضمان الودائع إلى إجمالي الودائع |
| مؤسسة ضمان الودائع | %96.1 | %96.2 | %96.5 | %96.8 | %97 | %97.2 | مؤشر الهدف القطاعي (3) نسبة المودعين المضمونة ودائعهم بالكامل لإجمالي المودعين لدى البنوك الأعضاء بمؤسسة ضمان الودائع |

البرامج والمشاريع والاحتياجات التمويلية

(بالآلاف دينار)

| الجهة المسؤولة | المجموع | الاحتياجات المالية | | | | التكلفة الكلية | مصدر التمويل | اسم المشروع |
|--|---------|--------------------|--------|--------|--------|----------------|--|--|
| | | 2019 | 2018 | 2017 | 2016 | | | |
| الهدف القطاعي 1: تعزيز أركان الاستقرار النقدي والمالي وتطوير سوق رأس المال | | | | | | | | |
| الهدف المرحلي 1: ضمان سلامة ومنعة الجهاز المصرفي | | | | | | | | |
| المبادرة 1: أتمتة العمليات البنكية | | | | | | | | |
| جديد | | | | | | | | |
| الشركة الاردنية لضمان القروض | 20.000 | 0 | 0 | 0 | 20,000 | 20,000 | البنك المركزي والبنوك العاملة في المملكة | زيادة رأس مال الشركة الأردنية لضمان القروض |
| البنك المركزي الاردني | 0 | 0 | 0 | 0 | 0 | 0 | وحدات حكومية | نظام برمجة الايلاغ عن الشبكات المرتجعة |
| الشركة الاردنية لضمان القروض | 37,500 | 0 | 0 | 5,800 | 31,700 | 37,500 | البنك المركزي والبنوك العاملة في المملكة | انشاء صندوق المشاريع الناشئة |
| الشركة الاردنية لضمان القروض | 34.000 | 14000 | 10.000 | 10,000 | 0 | 34,000 | البنك الدولي | انشاء الصندوق الاردني للريادة |
| | 91,500 | 14,000 | 10,000 | 15,800 | 51,700 | 91,500 | | مجموع المشاريع |
| مستمر / قيد التنفيذ | | | | | | | | |
| البنك المركزي الاردني | 534 | 0 | 0 | 267 | 267 | 534 | البنوك المرخصة | نظام برمجة البيانات الإفراذية |
| | 534 | 0 | 0 | 267 | 267 | 534 | | مجموع المشاريع |
| | 92,034 | 14,000 | 10,000 | 16,067 | 51,967 | 92,034 | | مجموع المشاريع للمبادرة |
| المبادرة 2: تفعيل دور مؤسسة ضمان الودائع في شبكة الحماية المصرفية | | | | | | | | |
| جديد | | | | | | | | |
| مؤسسة ضمان الودائع | 0 | 0 | 0 | 0 | 0 | 0 | ذاتي | مساهمة المؤسسة في معالجة اوضاع البنوك |
| مؤسسة ضمان الودائع | 0 | 0 | 0 | 0 | 0 | 0 | ذاتي | رسوم اشتراك معدلة بالمخاطر |
| | 0 | 0 | 0 | 0 | 0 | 0 | | مجموع المشاريع |
| | 0 | 0 | 0 | 0 | 0 | 0 | | مجموع المشاريع للمبادرة |
| | 92,034 | 14,000 | 10,000 | 16,067 | 51,967 | 92,034 | | مجموع المشاريع للهدف المرحلي |
| الهدف المرحلي 2: مواكبة افضل الممارسات والمعايير العالمية | | | | | | | | |
| المبادرة 1: استكمال وضع وتعديل الاطر التشريعية النافذة لقطاع الخدمات المالية | | | | | | | | |
| مستمر / قيد التنفيذ | | | | | | | | |
| وزارة الصناعة والتجارة والتموين | 0 | 0 | 0 | 0 | 0 | 0 | موازنة عامة | إصدار قانون التأمين |
| هيئة الأوراق المالية | 0 | 0 | 0 | 0 | 0 | 0 | ذاتي | تعليمات إقراض واقتراض الأوراق المالية |
| هيئة الأوراق المالية | 0 | 0 | 0 | 0 | 0 | 0 | ذاتي | تعليمات سقف التداول |
| البنك المركزي الاردني | 0 | 0 | 0 | 0 | 0 | 0 | وحدات حكومية | تعديل قانون البنك المركزي |
| البنك المركزي الاردني | 0 | 0 | 0 | 0 | 0 | 0 | وحدات حكومية | تعديل قانون البنوك |

| الجهة المسؤولة | المجموع | الاحتياجات المالية | | | | الكلفة الكلية | مصدر التمويل | اسم المشروع |
|--|---------|--------------------|------|------|------|---------------|--------------|---|
| | | 2019 | 2018 | 2017 | 2016 | | | |
| هيئة الأوراق المالية | 0 | 0 | 0 | 0 | 0 | 0 | ذاتي | تعديل قانون الأوراق المالية |
| هيئة الأوراق المالية | 0 | 0 | 0 | 0 | 0 | 0 | ذاتي | تعليمات معدلة لتعليمات الملاءة المالية |
| هيئة الأوراق المالية | 0 | 0 | 0 | 0 | 0 | 0 | ذاتي | تعليمات معدلة لتعليمات ترخيص شركات الخدمات المالية |
| | 0 | 0 | 0 | 0 | 0 | 0 | | مجموع المشاريع |
| | 0 | 0 | 0 | 0 | 0 | 0 | | مجموع المشاريع للمبادرة |
| المبادرة 2: تطبيق أفضل المعايير الدولية | | | | | | | | |
| مستمر / قيد التنفيذ | | | | | | | | |
| البنك المركزي الاردني | 0 | 0 | 0 | 0 | 0 | 0 | وحدات حكومية | تطبيق IFRS 9 |
| | 0 | 0 | 0 | 0 | 0 | 0 | | مجموع المشاريع |
| | 0 | 0 | 0 | 0 | 0 | 0 | | مجموع المشاريع للمبادرة |
| | 0 | 0 | 0 | 0 | 0 | 0 | | مجموع المشاريع للهدف المرحلي |
| الهدف المرحلي 3: تنظيم قطاع التأمين والإشراف عليه | | | | | | | | |
| المبادرة 1: تعزيز وتطوير وتطبيق الأطر الرقابية على قطاع التأمين بما يكفل قدرته على الوفاء بالالتزامات وتعزيز الملاءة المالية | | | | | | | | |
| مستمر / قيد التنفيذ | | | | | | | | |
| وزارة الصناعة والتجارة والتموين | 121 | 25 | 32 | 32 | 32 | 121 | موازنة عامة | حوسبة أعمال الرقابة المكتبية على شركات التأمين |
| وزارة الصناعة والتجارة والتموين | 400 | 100 | 100 | 100 | 100 | 400 | موازنة عامة | الرقابة المكتبية الفنية والمالية والقانونية والتفتيش الميداني على أعمال شركات التأمين ومقدمي الخدمات التأمينية المساندة |
| | 521 | 125 | 132 | 132 | 132 | 521 | | مجموع المشاريع |
| | 521 | 125 | 132 | 132 | 132 | 521 | | مجموع المشاريع للمبادرة |
| المبادرة 2: رفع كفاءة مؤسسات قطاع التأمين وتعزيز المنافسة الإيجابية | | | | | | | | |
| مستمر / قيد التنفيذ | | | | | | | | |
| وزارة الصناعة والتجارة والتموين | 0 | 0 | 0 | 0 | 0 | 0 | موازنة عامة | مراجعة وتحسين تطبيقات التأمين الإلزامي للمركبات |
| وزارة الصناعة والتجارة والتموين | 0 | 0 | 0 | 0 | 0 | 0 | موازنة عامة | مراجعة أسس تحديد القاعدة الرأسمالية المرتبطة بالمخاطر لشركات التأمين وتطوير آلية الرقابة المرتكزة على المخاطر |
| | 0 | 0 | 0 | 0 | 0 | 0 | | مجموع المشاريع |
| | 0 | 0 | 0 | 0 | 0 | 0 | | مجموع المشاريع للمبادرة |
| | 521 | 125 | 132 | 132 | 132 | 521 | | مجموع المشاريع للهدف المرحلي |
| الهدف المرحلي 4: رفع مستوى جاذبية وتنافسية السوق المالي | | | | | | | | |
| المبادرة 1: تخفيض كلف الاستثمار في السوق المالي | | | | | | | | |
| جديد | | | | | | | | |
| بورصة عمان | 0 | 0 | 0 | 0 | 0 | 0 | وحدات حكومية | إجراء دراسة مقارنة مع الاسواق المجاورة حول عمولات التداول |
| بورصة عمان | 0 | 0 | 0 | 0 | 0 | 0 | وحدات حكومية | إجراء دراسة حول مدى تأثير الجهات ذات العلاقة بالسوق بتخفيض عمولات التداول |
| | 0 | 0 | 0 | 0 | 0 | 0 | | مجموع المشاريع |
| مستمر / قيد التنفيذ | | | | | | | | |
| هيئة الأوراق المالية | 5 | 0 | 0 | 5 | 0 | 5 | ذاتي | تعديل التشريعات المتعلقة بعمولات التداول في السوق بناء على نتائج دراسة بورصة عمان |
| | 5 | 0 | 0 | 5 | 0 | 5 | | مجموع المشاريع |

| اسم المشروع | مصدر التمويل | الكلفة الكلية | الاحتياجات المالية | | | | المجموع | الجهة المسؤولة |
|---|--------------|---------------|--------------------|------|------|------|---------|-----------------------|
| | | | 2019 | 2018 | 2017 | 2016 | | |
| مجموع المشاريع للمبادرة | | 5 | 0 | 0 | 5 | 0 | 5 | |
| المبادرة 2: زيادة عمق السوق المالي | | | | | | | | |
| جديد | | | | | | | | |
| إجراء دراسة لجدوى إنشاء اسواق منفصلة للأوراق المالية الجديدة | وحدات حكومية | 0 | 0 | 0 | 0 | 0 | 0 | بورصة عمان |
| عمل لقاءات تعريفية لحث الشركات على إصدار أوراق مالية جديدة مثل الصكوك والسندات | ذاتي | 30 | 0 | 10 | 10 | 10 | 30 | هيئة الأوراق المالية |
| حث الشركات العائلية على التحول والاندماج في السوق | ذاتي | 30 | 0 | 10 | 10 | 10 | 30 | هيئة الأوراق المالية |
| مجموع المشاريع | | 60 | 0 | 20 | 20 | 20 | 60 | |
| مجموع المشاريع للمبادرة | | 60 | 0 | 20 | 20 | 20 | 60 | |
| المبادرة 3: السعي لرفع تصنيف بورصة عمان الى سوق ناشئ | | | | | | | | |
| جديد | | | | | | | | |
| التواصل مع كافة الجهات للمساعدة لرفع التصنيف مثل المستثمرين والمرخصين للحفظ الامين والمؤسسات التي تقوم بعمليات التصنيف وغيرها | ذاتي | 0 | 0 | 0 | 0 | 0 | 0 | هيئة الأوراق المالية |
| اقرار التشريعات المطلوبة لرفع التصنيف مثل اقراض واقتراض الاوراق المالية، السماح بحسابات مجمعة وغيرها | ذاتي | 0 | 0 | 0 | 0 | 0 | 0 | هيئة الأوراق المالية |
| مجموع المشاريع | | 0 | 0 | 0 | 0 | 0 | 0 | |
| مجموع المشاريع للمبادرة | | 0 | 0 | 0 | 0 | 0 | 0 | |
| المبادرة 4: زيادة الحضور الدولي لبورصة عمان | | | | | | | | |
| جديد | | | | | | | | |
| التعاقد مع شركة عالمية متخصصة لاحتساب مؤشر لبورصة عمان | وحدات حكومية | 120 | 30 | 30 | 30 | 30 | 120 | بورصة عمان |
| توقيع مذكرات تفاهم مع بورصات مناظرة | وحدات حكومية | 30 | 5 | 10 | 10 | 5 | 30 | بورصة عمان |
| القيام بعمل عروض ترويجية للشركات الاردنية Road Show | وحدات حكومية | 100 | 0 | 100 | 0 | 0 | 100 | بورصة عمان |
| مجموع المشاريع | | 250 | 35 | 140 | 40 | 35 | 250 | |
| مجموع المشاريع للمبادرة | | 250 | 35 | 140 | 40 | 35 | 250 | |
| مجموع المشاريع للهدف المرحلي | | 315 | 35 | 160 | 65 | 55 | 315 | |
| الهدف المرحلي 5: الحفاظ على سلامة وكفاءة نظام المدفوعات الوطني | | | | | | | | |
| المبادرة 1: رفع كفاءة متطلبات أنظمة الدفع والتقاوس والتسويات وتعزيز الوصول والمشاركة في نظام المدفوعات الوطني | | | | | | | | |
| مستمر / قيد التنفيذ | | | | | | | | |
| اقتناء نظام غرفة التقاوس الالي ACH | وحدات حكومية | 721 | 0 | 89 | 0 | 633 | 721 | البنك المركزي الاردني |
| مشروع ربط نظام عرض وتحصيل الفواتير الكترونيا (e-) مع نظام البدالة الوطنية للدفع (FAWATEERcom) بواسطة الهاتف النقال (JoMoPay) | وحدات حكومية | 149 | 0 | 0 | 0 | 149 | 149 | البنك المركزي الاردني |
| مجموع المشاريع | | 870 | 0 | 89 | 0 | 781 | 870 | |
| مجموع المشاريع للمبادرة | | 870 | 0 | 89 | 0 | 781 | 870 | |
| مجموع المشاريع للهدف المرحلي | | 870 | 0 | 89 | 0 | 781 | 870 | |
| الهدف المرحلي 6: توفير مصادر أموال منخفضة الكلفة للسوق الثانوي للرهن العقاري وتوسيع قاعدة المستثمرين في اسناد القرض الصادرة عن شركة الرهن العقاري | | | | | | | | |
| المبادرة 1: تعزيز الدعم المقدم للسوق الثانوي للرهن العقاري | | | | | | | | |
| جديد | | | | | | | | |

| اسم المشروع | مصدر التمويل | الكلفة الكلية | الاحتياجات المالية | | | | المجموع | الجهة المسؤولة |
|---|--------------|---------------|--------------------|--------|--------|--------|---------|--|
| | | | 2019 | 2018 | 2017 | 2016 | | |
| التعاون مع البنوك الإسلامية لإصدار صكوك إسلامية | ذاتي | 5,000 | 0 | 0 | 0 | 5,000 | 5,000 | الشركة الأردنية لإعادة تمويل الرهن العقاري |
| مجموع المشاريع | | 5,000 | 0 | 0 | 0 | 5,000 | 5,000 | |
| مستمر / قيد التنفيذ | | | | | | | | |
| التعاون مع مؤسسات تمويل دولية - بالتنسيق مع وزارة التخطيط والبنك المركزي - من أجل الحصول على قرض طويل الأجل بمبلغ 20 مليون دولار. | ذاتي | 5,000 | 0 | 0 | 0 | 5,000 | 5,000 | الشركة الأردنية لإعادة تمويل الرهن العقاري |
| مجموع المشاريع | | 5,000 | 0 | 0 | 0 | 5,000 | 5,000 | |
| مجموع المشاريع للمبادرة | | 10,000 | 0 | 0 | 0 | 10,000 | 10,000 | |
| مجموع المشاريع للهدف المرحلي | | 10,000 | 0 | 0 | 0 | 10,000 | 10,000 | |
| مجموع المشاريع للهدف القطاعي | | 103,740 | 14,160 | 10,381 | 16,264 | 62,935 | 103,740 | |
| الهدف القطاعي 2: تطوير الخدمات المالية المقدمة من مؤسسات القطاع المال | | | | | | | | |
| الهدف المرحلي 1: تحسين فرص المشاريع المتناهية الصغر والصغيرة والمتوسطة الحجم في الوصول إلى التمويل | | | | | | | | |
| المبادرة 1: تمكين الشركات متناهية الصغر والصغيرة والمتوسطة من الحصول على التمويل اللازم لممارسة أعمالها وفق آجال متوسطة أو طويلة وبأسعار فائدة منافسة | | | | | | | | |
| مستمر / قيد التنفيذ | | | | | | | | |
| قرض الصندوق العربي للإئتماء الاقتصادي والاجتماعي (الحساب الخاص) الثاني للمساهمة في تمويل برنامج دعم مشروعات ومنشآت القطاع الخاص الصغيرة والمتوسطة في الأردن | وحدات حكومية | 40,000 | 0 | 13,000 | 14,000 | 13,000 | 40,000 | البنك المركزي الاردني |
| قرض الصندوق العربي للإئتماء الاقتصادي والاجتماعي للمساهمة في تمويل برنامج دعم مشروعات ومنشآت القطاع الخاص الصغيرة والمتوسطة في الأردن | وحدات حكومية | 100,000 | 25,000 | 25,000 | 25,000 | 25,000 | 100,000 | البنك المركزي الاردني |
| قرض البنك الدولي الإضافي لتنفيذ المشروع التنموي الشامل لدعم مؤسسات الأعمال متناهية الصغر والصغيرة والمتوسطة في الأردن | وحدات حكومية | 50,000 | 0 | 0 | 14,000 | 36,000 | 50,000 | البنك المركزي الاردني |
| مجموع المشاريع | | 190,000 | 25,000 | 38,000 | 53,000 | 74,000 | 190,000 | |
| مجموع المشاريع للمبادرة | | 190,000 | 25,000 | 38,000 | 53,000 | 74,000 | 190,000 | |
| مجموع المشاريع للهدف المرحلي | | 190,000 | 25,000 | 38,000 | 53,000 | 74,000 | 190,000 | |
| الهدف المرحلي 2: تطوير البنية التقنية والفنية لبورصة عمان | | | | | | | | |
| المبادرة 1: تطوير الانظمة المستخدمة في بورصة عمان | | | | | | | | |
| جديد | | | | | | | | |
| *نظام للرقابة على تداول الأوراق المالية | وحدات حكومية | 544 | 0 | 57 | 237 | 250 | 544 | بورصة عمان |
| نظامي افصاحي الكتروني للشركات المدرجة وشركات الوساطة | وحدات حكومية | 1,472 | 0 | 325 | 375 | 772 | 1,472 | بورصة عمان |
| مجموع المشاريع | | 2,016 | 0 | 382 | 612 | 1,022 | 2,016 | |
| مستمر / قيد التنفيذ | | | | | | | | |
| *نظام تداول الكتروني جديد | وحدات حكومية | 2,682 | 0 | 313 | 2,141 | 228 | 2,682 | بورصة عمان |
| مجموع المشاريع | | 2,682 | 0 | 313 | 2,141 | 228 | 2,682 | |
| مجموع المشاريع للمبادرة | | 4,698 | 0 | 695 | 2,753 | 1,250 | 4,698 | |
| المبادرة 2: تطبيقات على الأجهزة الذكية لبورصة عمان | | | | | | | | |
| جديد | | | | | | | | |
| تطوير تطبيقات عامة لبورصة عمان على الأجهزة الذكية | وحدات حكومية | 100 | 0 | 30 | 35 | 35 | 100 | بورصة عمان |

| الجهة المسؤولة | المجموع | الاحتياجات المالية | | | | الكلفة الكلية | مصدر التمويل | اسم المشروع |
|---|---------|--------------------|------|-------|-------|---------------|--------------|---|
| | | 2019 | 2018 | 2017 | 2016 | | | |
| | 100 | 0 | 30 | 35 | 35 | 100 | | مجموع المشاريع |
| | 100 | 0 | 30 | 35 | 35 | 100 | | مجموع المشاريع للمبادرة |
| | 4,798 | 0 | 725 | 2,788 | 1,285 | 4,798 | | مجموع المشاريع للهدف المرحلي |
| الهدف المرحلي 3: تعزيز الوعي التأميني و شبكة الحماية الاجتماعية | | | | | | | | |
| المبادرة 1: تعزيز الوعي التأميني بالمنتجات التأمينية في قطاع التأمين | | | | | | | | |
| مستمر / قيد التنفيذ | | | | | | | | |
| وزارة الصناعة والتجارة والتموين | 180 | 60 | 40 | 40 | 40 | 180 | موازنة عامة | تعزيز الوعي التأميني بالمنتجات التأمينية وفوائد التأمين |
| | 180 | 60 | 40 | 40 | 40 | 180 | | مجموع المشاريع |
| | 180 | 60 | 40 | 40 | 40 | 180 | | مجموع المشاريع للمبادرة |
| المبادرة 2: تعزيز شبكة الحماية الاجتماعية وتنمية المدخرات وإعداد الدراسات والبحوث المتعلقة بأعمال التأمين وتعميمها | | | | | | | | |
| جديد | | | | | | | | |
| وزارة الصناعة والتجارة والتموين | 0 | 0 | 0 | 0 | 0 | 0 | موازنة عامة | إعداد الأطر القانونية لإنشاء صندوق لحماية المؤمن لهم في حال إفلاس شركات التأمين |
| | 0 | 0 | 0 | 0 | 0 | 0 | | مجموع المشاريع |
| مستمر / قيد التنفيذ | | | | | | | | |
| وزارة الصناعة والتجارة والتموين | 45 | 15 | 10 | 10 | 10 | 45 | موازنة عامة | إعداد الدراسات والبحوث المتعلقة بأعمال التأمين وتعميمها |
| | 45 | 15 | 10 | 10 | 10 | 45 | | مجموع المشاريع |
| | 45 | 15 | 10 | 10 | 10 | 45 | | مجموع المشاريع للمبادرة |
| | 225 | 75 | 50 | 50 | 50 | 225 | | مجموع المشاريع للهدف المرحلي |
| الهدف المرحلي 4: تأهيل العاملين في قطاع التأمين وسوق رأس المال | | | | | | | | |
| المبادرة 1: التدريب وتعزيز المهارات للعاملين في قطاع التأمين ومؤسسات سوق رأس المال | | | | | | | | |
| مستمر / قيد التنفيذ | | | | | | | | |
| بورصة عمان | 80 | 20 | 20 | 20 | 20 | 80 | وحدات حكومية | مشاركة الموظفين في التجمعات واللقاءات الإقليمية والدولية ذات العلاقة |
| بورصة عمان | 160 | 40 | 40 | 40 | 40 | 160 | وحدات حكومية | مشاركة الموظفين في برامج تدريبية داخلية وخارجية |
| وزارة الصناعة والتجارة والتموين | 53 | 20 | 11 | 11 | 11 | 53 | موازنة عامة | برنامج التأهيل المهني في التأمين والعلوم الاكتوارية |
| | 293 | 80 | 71 | 71 | 71 | 293 | | مجموع المشاريع |
| | 293 | 80 | 71 | 71 | 71 | 293 | | مجموع المشاريع للمبادرة |
| | 293 | 80 | 71 | 71 | 71 | 293 | | مجموع المشاريع للهدف المرحلي |
| الهدف المرحلي 5: ضمان استمرارية أعمال مركز إيداع الأوراق المالية وتطوير بنية عمله بتطبيق المعايير الدولية وأفضل الممارسات | | | | | | | | |
| المبادرة 1: تحديث وتطوير الانظمة وبيئة عمل مركز الإيداع | | | | | | | | |
| جديد | | | | | | | | |
| مركز إيداع الأوراق المالية | 0 | 0 | 0 | 0 | 0 | 0 | وحدات حكومية | الربط على الشبكة الحكومية الامنة SGN |
| مركز إيداع الأوراق المالية | 109 | 0 | 0 | 0 | 109 | 109 | وحدات حكومية | تطوير وتحديث انظمة الشبكات الداخلية المركزية Switches Core والفرعية Switches Edge في الموقع الرئيسي |
| مركز إيداع الأوراق المالية | 140 | 0 | 90 | 0 | 50 | 140 | وحدات حكومية | شراء الاجهزة الخادم الرئيسية المساندة للموقع الاحتياطي |
| مركز إيداع الأوراق المالية | 200 | 0 | 0 | 0 | 200 | 200 | وحدات حكومية | تطوير وتحديث اجهزة التخزين المركزية SAN Solution Storage في موقع المركز الرئيسي والمساند الاحتياطي |

| اسم المشروع | مصدر التمويل | الكلفة الكلية | الاحتياجات المالية | | | | المجموع | الجهة المسؤولة |
|---|--------------|---------------|--------------------|--------|--------|--------|---------|----------------------------|
| | | | 2019 | 2018 | 2017 | 2016 | | |
| مشروع توليد الطاقة من الخلايا الشمسية | ذاتي | 100 | 0 | 100 | 0 | 0 | 100 | مركز إيداع الأوراق المالية |
| تطوير برمجيات الربط مع أنظمة التداول في بورصة عمان | وحدات حكومية | 30 | 0 | 0 | 0 | 30 | 30 | مركز إيداع الأوراق المالية |
| اعادة تأهيل وتطوير موقع الاحتياطي (اريد سابقا) | وحدات حكومية | 170 | 0 | 0 | 0 | 170 | 170 | مركز إيداع الأوراق المالية |
| تطوير وتحديث أجهزة الاتصالات المركزية لربط المواقع و الاعضاء في موقعي الاستدامة العمل بمجمع بنك الاسكان) و (الموقع الاحتياطي | وحدات حكومية | 140 | 0 | 80 | 60 | 0 | 140 | مركز إيداع الأوراق المالية |
| مجموع المشاريع | | 889 | 0 | 270 | 60 | 559 | 889 | |
| مستمر / قيد التنفيذ | | | | | | | | |
| شراء برمجيات ware VM للموقعي الاحتياطي و المساند وربطه بالموقع الرئيسي لضمان استمرارية اعمال الانظمة المساندة وتطوير امكانيات البرمجيات | وحدات حكومية | 75 | 0 | 75 | 0 | 0 | 75 | مركز إيداع الأوراق المالية |
| اعادة تأهيل وتطوير اجهزة النسخ الاحتياطي في موقعي استدامة العمل و الموقع الاحتياطي | وحدات حكومية | 100 | 50 | 0 | 50 | 0 | 100 | مركز إيداع الأوراق المالية |
| تطوير وتحسين انظمة الامن والسلامة واستبدال الاجهزة الخادم الرئيسية المساندة في الموقع استدامة العمل بمجمع بنك الاسكان | وحدات حكومية | 90 | 0 | 0 | 0 | 90 | 90 | مركز إيداع الأوراق المالية |
| شراء رخص قواعد بيانات Oracle | وحدات حكومية | 300 | 0 | 150 | 150 | 0 | 300 | مركز إيداع الأوراق المالية |
| اعادة تأهيل وتطوير موقع استدامة العمل بمجمع بنك الاسكان مرحلتين | وحدات حكومية | 190 | 80 | 80 | 0 | 30 | 190 | مركز إيداع الأوراق المالية |
| تطوير وتحسين انظمة ادارة الوثائق والارشفة | وحدات حكومية | 100 | 0 | 65 | 0 | 35 | 100 | مركز إيداع الأوراق المالية |
| تطوير وتحديث أجهزة الاتصالات المركزية لربط الاعضاء في الموقعين الرئيسي والمساند (مرحلتين) | وحدات حكومية | 150 | 0 | 20 | 130 | 0 | 150 | مركز إيداع الأوراق المالية |
| تحديث اجهزة الموظفين والطابعات والآت النسخ متعددة المهام | وحدات حكومية | 91 | 22 | 26 | 22 | 21 | 91 | مركز إيداع الأوراق المالية |
| شراء برمجيات انظمة التشغيل مايكروسوفت وملحقاتها لأجهزة الموظفين والاجهزة الخادمة الرئيسية وقواعد البيانات | وحدات حكومية | 50 | 50 | 0 | 0 | 0 | 50 | مركز إيداع الأوراق المالية |
| مجموع المشاريع | | 1,146 | 202 | 416 | 352 | 176 | 1,146 | |
| مجموع المشاريع للمبادرة | | 2,035 | 202 | 686 | 412 | 735 | 2,035 | |
| مجموع المشاريع للهدف المرحلي | | 2,035 | 202 | 686 | 412 | 735 | 2,035 | |
| مجموع المشاريع للهدف القطاعي | | 197,351 | 25,357 | 39,532 | 56,321 | 76,141 | 197,351 | |
| الهدف القطاعي 3: حماية حقوق المتعاملين في القطاع المالي | | | | | | | | |
| الهدف المرحلي 1: المحافظة على الثقة والأمان في النقد الأردني وتطبيق سياسة العملة النظيفة | | | | | | | | |
| المبادرة 1: اقتناء افضل الانظمة والالات في عملية ادارة النقد | | | | | | | | |
| جديد | | | | | | | | |
| اقتناء آلات تنقيب النقد لفرعي اريد والعقبة | وحدات حكومية | 70 | 0 | 0 | 70 | 0 | 70 | البنك المركزي الاردني |
| اقتناء الات عد وفرز متوسطة الحجم لفرعي اريد والعقبة. | وحدات حكومية | 200 | 0 | 0 | 0 | 200 | 200 | البنك المركزي الاردني |
| مشروع اقتناء نظام معالجة المسكوكات (عد، فرز ، توثيق ، تغليف) للمركز عمان | وحدات حكومية | 0 | 0 | 0 | 0 | 0 | 0 | البنك المركزي الاردني |
| اقتناء نظام عد وفرز شامل عدد (2) للمركز وفرع اريد | وحدات حكومية | 3,000 | 0 | 1,500 | 0 | 1,500 | 3,000 | البنك المركزي |

| اسم المشروع | مصدر التمويل | الكلفة الكلية | الاحتياجات المالية | | | | المجموع | الجهة المسؤولة |
|--|--------------------|---------------|--------------------|-------|-------|-------|---------|-----------------------|
| | | | 2019 | 2018 | 2017 | 2016 | | |
| الاردني | | | | | | | | |
| مشروع اقتناء اله عد مسكوكات لفرع البنك في العقبة | وحدات حكومية | 5 | 0 | 0 | 5 | 0 | 5 | البنك المركزي الاردني |
| مشروع تحويل كاميرات المتحف الى كاميرات رقمية | وحدات حكومية | 30 | 0 | 0 | 30 | 0 | 30 | البنك المركزي الاردني |
| مشروع دراسة إصدار نقد جديد (الإصدار الخامس). | وحدات حكومية | 0 | 0 | 0 | 0 | 0 | 0 | البنك المركزي الاردني |
| مجموع المشاريع | | 3,305 | 0 | 1,500 | 105 | 1,700 | 3,305 | |
| مستمر / قيد التنفيذ | | | | | | | | |
| مشروع توليد الطاقة من الخلايا الشمسية | ذاتي | 0 | 0 | 0 | 0 | 0 | 0 | هيئة الأوراق المالية |
| مشروع تعليمات تنظيم تعامل شركات الخدمات المالية في الاسواق المالية الاجنبية | ذاتي | 0 | 0 | 0 | 0 | 0 | 0 | هيئة الأوراق المالية |
| مشروع تعليمات إيصالات الإيداع | ذاتي | 0 | 0 | 0 | 0 | 0 | 0 | هيئة الأوراق المالية |
| مجموع المشاريع | | 0 | 0 | 0 | 0 | 0 | 0 | |
| مجموع المشاريع للمبادرة | | 3,305 | 0 | 1,500 | 105 | 1,700 | 3,305 | |
| مجموع المشاريع للهدف المرحلي | | 3,305 | 0 | 1,500 | 105 | 1,700 | 3,305 | |
| الهدف المرحلي 2: نشر الثقافة المالية والمصرفية - محو الأمية المالية | | | | | | | | |
| المبادرة 1: منح الطلبة المعارف والمهارات والسلوك والأخلاقيات الخاصة بالأعمال المالية | | | | | | | | |
| مستمر / قيد التنفيذ | | | | | | | | |
| مشروع التعليم المالي المجتمعي في المدارس | وحدات حكومية | 3,775 | 1015 | 1,015 | 1,016 | 728 | 3,775 | البنك المركزي الاردني |
| مجموع المشاريع | | 3,775 | 1,015 | 1,015 | 1,016 | 728 | 3,775 | |
| مجموع المشاريع للمبادرة | | 3,775 | 1,015 | 1,015 | 1,016 | 728 | 3,775 | |
| المبادرة 2: قياس مستوى الثقافة الاستثمارية لدى المهتمين في البورصة | | | | | | | | |
| جديد | | | | | | | | |
| اجراء دراسة لقياس ثقافة الاستثمار من قبل جهة متخصصة | وحدات حكومية | 30 | 0 | 0 | 0 | 30 | 30 | بورصة عمان |
| مجموع المشاريع | | 30 | 0 | 0 | 0 | 30 | 30 | |
| مستمر / قيد التنفيذ | | | | | | | | |
| القيام بحملات لتوعية المجتمع المحلي والتعريف بسوق راس المال والقرص الاستثمارية المتاحة | وحدات حكومية | 20 | 5 | 5 | 5 | 5 | 20 | بورصة عمان |
| عقد لقاءات للصحفيين والاعلاميين وبخاصة كتاب الصفحات الاقتصادية | وحدات حكومية | 8 | 2 | 2 | 2 | 2 | 8 | بورصة عمان |
| عقد محاضرات تثقيفية للمواطنين والمتعاملين والمجتمع المحلي والمهتمين بالاوراق المالية | وحدات حكومية | 12 | 3 | 3 | 3 | 3 | 12 | بورصة عمان |
| اصدار وتحديث المنشورات والكتيبات الصادرة عن البورصة | وحدات حكومية | 20 | 5 | 5 | 5 | 5 | 20 | بورصة عمان |
| مجموع المشاريع | | 60 | 15 | 15 | 15 | 15 | 60 | |
| مجموع المشاريع للمبادرة | | 90 | 15 | 15 | 15 | 45 | 90 | |
| مجموع المشاريع للهدف المرحلي | | 3,865 | 1,030 | 1,030 | 1,031 | 773 | 3,865 | |
| الهدف المرحلي 3: تعزيز الإشراف والرقابة على أنظمة الدفع والتسويات | | | | | | | | |
| المبادرة 1: توفير الخدمات المالية المتنقلة واعتمادها والإشراف عليها | | | | | | | | |
| جديد | | | | | | | | |
| مشروع تعزيز الاشتغال المالي من خلال الخدمات المالية الجواله | منحة بنك الاستثمار | 302 | 0 | 0 | 0 | 302 | 302 | البنك المركزي الاردني |

| الجهة المسؤولة | المجموع | الاحتياجات المالية | | | | الكلفة الكلية | مصدر التمويل | اسم المشروع |
|---|---------|--------------------|--------|--------|---------|---------------|--------------|--|
| | | 2019 | 2018 | 2017 | 2016 | | | |
| | | | | | | | الأوروبي | |
| | 302 | 0 | 0 | 0 | 302 | 302 | | مجموع المشاريع |
| | 302 | 0 | 0 | 0 | 302 | 302 | | مجموع المشاريع للمبادرة |
| | 302 | 0 | 0 | 0 | 302 | 302 | | مجموع المشاريع للهدف المرحلي |
| الهدف المرحلي 4: حماية حقوق المؤمن لهم في قطاع التأمين | | | | | | | | |
| المبادرة 1: تفعيل تسوية النزاعات التأمينية | | | | | | | | |
| مستمر / قيد التنفيذ | | | | | | | | |
| وزارة الصناعة والتجارة والتموين | 0 | 0 | 0 | 0 | 0 | 0 | موازنة عامة | تفعيل تسوية النزاعات التأمينية بما يكفل توفير الوقت والجهد |
| | 0 | 0 | 0 | 0 | 0 | 0 | | مجموع المشاريع |
| | 0 | 0 | 0 | 0 | 0 | 0 | | مجموع المشاريع للمبادرة |
| | 0 | 0 | 0 | 0 | 0 | 0 | | مجموع المشاريع للهدف المرحلي |
| الهدف المرحلي 5: توفير الحماية للغالبية العظمى من المودعين | | | | | | | | |
| المبادرة 1: العضوية الاجبارية في مؤسسة ضمان الودائع لجميع البنوك داخل المملكة | | | | | | | | |
| مستمر / قيد التنفيذ | | | | | | | | |
| مؤسسة ضمان الودائع | 0 | 0 | 0 | 0 | 0 | 0 | ذاتي | تعديل قانون ضمان الودائع لشمول البنوك الاسلامية بعضوية المؤسسة |
| | 0 | 0 | 0 | 0 | 0 | 0 | | مجموع المشاريع |
| | 0 | 0 | 0 | 0 | 0 | 0 | | مجموع المشاريع للمبادرة |
| المبادرة 2: التوعية الاعلامية بنظام ضمان الودائع | | | | | | | | |
| مستمر / قيد التنفيذ | | | | | | | | |
| مؤسسة ضمان الودائع | 165 | 50 | 50 | 50 | 15 | 165 | ذاتي | التوعية الاعلامية بنظام ضمان الودائع |
| | 165 | 50 | 50 | 50 | 15 | 165 | | مجموع المشاريع |
| | 165 | 50 | 50 | 50 | 15 | 165 | | مجموع المشاريع للمبادرة |
| المبادرة 3: اليات تعويض فوري فعال للمودعين | | | | | | | | |
| جديد | | | | | | | | |
| مؤسسة ضمان الودائع | 0 | 0 | 0 | 0 | 0 | 0 | ذاتي | اليات تعويض فوري للمودعين |
| | 0 | 0 | 0 | 0 | 0 | 0 | | مجموع المشاريع |
| | 0 | 0 | 0 | 0 | 0 | 0 | | مجموع المشاريع للمبادرة |
| | 165 | 50 | 50 | 50 | 15 | 165 | | مجموع المشاريع للهدف المرحلي |
| | 7,637 | 1,080 | 2,580 | 1,186 | 2,790 | 7,637 | | مجموع المشاريع للهدف القطاعي |
| | 308,727 | 40597 | 52,493 | 73,772 | 141,866 | 308,727 | | مجموع المشاريع للقطاع |

التشغيل والتدريب

شهد الأردن خلال السنوات الماضية الأخيرة نتيجة الأزمة الاقتصادية العالمية والمشاكل الاقتصادية والاجتماعية والسياسية في البلدان المجاورة تغيرات اقتصادية واجتماعية أدت إلى حدوث اختلالات في سوق العمل نتيجة تدفق أعداد كبيرة من العمالة الوافدة إلى سوق العمل الأردني وخاصة العاملين من اللاجئين السوريين بالإضافة إلى العمالة المصرية، الأمر الذي أدى إلى زيادة حجم العمالة الوافدة في بعض القطاعات وخاصة قطاع الإنشاءات والقطاع الزراعي، وعزوف الأيدي العاملة الأردنية عن العمل بتلك القطاعات، بالإضافة إلى انتشار ظاهرة عمالة الأطفال بسبب اللجوء السوري إلى أراضي المملكة والذي شكل تحدي كبير أما الجهات القائمة على مكافحة هذه الظاهرة، كما أدى ذلك إلى عدم قدرة الاقتصاد على استيعاب التدفق السنوي المتزايد للباحثين الجدد عن العمل والذين يقدر عددهم بحوالي (100,000) باحث سنوياً، ويعاني الأردنيون العاطلون عن العمل صعوبة إيجاد فرص عمل مناسبة لهم، ويعد ذلك لعدة أسباب في مقدمتها محدودية فرص العمل المستحدثة والوضع الاقتصادي والهجرة القسرية نحو الأردن بالإضافة إلى تدني الأجور بما يتناسب مع مؤهلات الباحثين عن العمل، وقد تفاقمت هذه المشكلة في ضوء غياب المشاركة الفاعلة للقطاع الخاص في قطاع التدريب والتشغيل، حيث أسهم هذا الغياب بتوسيع الفجوة بين احتياجات القطاع الخاص والمهارات المتوفرة لدى الخريجين، وتعتبر هذه المحاور من أهم الأسباب في ارتفاع معدلات البطالة مقارنة بالدول الأخرى، حيث تعتبر ظاهرة البطالة من أهم المشاكل التي تواجه الاقتصاد الأردني، وعلى الرغم من تراجع معدل البطالة من (12.9%) في عام 2009 إلى (11.9%) في عام 2014 إلا أنها ارتفعت في عام 2015 إلى (13.0%) ويعزى ارتفاعها نتيجة دخول أعداد كبيرة من الداخلين الجدد إلى سوق العمل، وضعف الموائمة بين مخرجات التعليم في مراحله المختلفة ومتطلبات سوق العمل، ومزاحمة العمالة الوافدة للعمالة الأردنية وخصوصاً العمالة السورية والمصرية في بعض المهن والتخصصات الناتجة عن التفاوت الكبير في الأجور بينهم، كما لا بد من الإشارة إلى التباين في معدلات البطالة بين المحافظات والذي مازال قائماً، حيث سجلت البطالة في العام 2015 في محافظة معان أعلى معدل للبطالة مقارنة مع المحافظات الأخرى حيث بلغت (16.8%)، وسجلت محافظتي العاصمة وجرش أدنى معدلات حيث بلغت (11.5%)، (11.9%) على التوالي.

على الجانب الآخر نجد أن سوق العمل الأردني يصدر القوى العاملة الأردنية ذات التعليم والكفاءة العالية، ويستورد بنفس الوقت القوى العاملة ذات التعليم والمهارات المهنية المتدنية في بعض القطاعات ك(قطاع الزراعة والحراة وصيد الاسماك والصناعات التحويلية والإنشاءات والخدمات)، وتشير البيانات المتعلقة بالمؤشرات الاقتصادية والاجتماعية والسكانية إلى جملة من المؤشرات المتعلقة بالموارد البشرية، حيث يلاحظ إلى أن هناك انخفاض كبير في معدلات المشاركة الاقتصادية في السنوات الأخيرة، حيث تراجع معدل المشاركة الاقتصادية المنقحة للسكان الأردنيين ممن أعمارهم 15 سنة فأكثر من (40.1%) للعام 2009 إلى (36.7%) للعام 2015، كما تراجع معدل المشاركة الاقتصادية المنقح للمرأة من (14.9%) في عام 2009 إلى (13.3%) في عام 2015، في حين بلغت نسبة المشتغلين الذكور (53.4%) مقابل (10.3%) للإناث في عام 2015. وقدر حجم قوة العمل الأردنية لعام 2015 بـ (1,607,599) فرد، ويشكل العاملون في القطاع العام من المشتغلين الأردنيين ما نسبته (39.6%) من إجمالي أعداد المشتغلين الأردنيين، مقابل (60.4%) في القطاع الخاص، وقد سجل الذكور الغالبية العظمى من المشتغلين حيث بلغت نسبتهم (84.0%) مقابل (16.0%) من

الإناث، وتشير مقاييس النوع الاجتماعي لعام 2015 بأن فجوة النوع الاجتماعي لمعدل المشاركة الاقتصادية المنقح للمرأة بلغت (46.7%)، مما يعني أن معدل المشاركة الاقتصادية للمرأة ما يزال دون المستوى المطلوب ويميل لصالح الرجل، ويتركز نشاط الإناث المشتغلات في مجالات التعليم بنسبة (42.4%)، وقطاع الصحة بنسبة (14.9%)، والإدارة العامة والدفاع بنسبة (12.5%) من إجمالي المشتغلات الأردنيات ممن أعمارهن 15 سنة فأكثر. كما تشير البيانات إلى أن هناك تراجع في عدد العمال الوافدين المسجلين لدى وزارة العمل في عام 2009 من (335,707) عامل إلى (315,045) عامل خلال عام 2015، ويشكلون (19.6%) من قوة العمل الأردنية، وتتركز العمالة الوافدة في قطاعات (الزراعة والحراثة وصيد الأسماك، الصناعات التحويلية، أنشطة الأسر المعيشية كصاحب عمل وأنشطة الأسر المعيشية لإنتاج سلع وخدمات غير مميزة لاستعمالها الخاص، تجارة الجملة والتجزئة وإصلاح المركبات ذات المحركات والدراجات النارية، التشييد، أنشطة الإقامة والخدمات الغذائية)، حيث بلغت نسبها في هذه القطاعات (30.9%)، (24.8%)، (20.0%)، (6.7%)، (6.4%)، (4.8%) على التوالي.

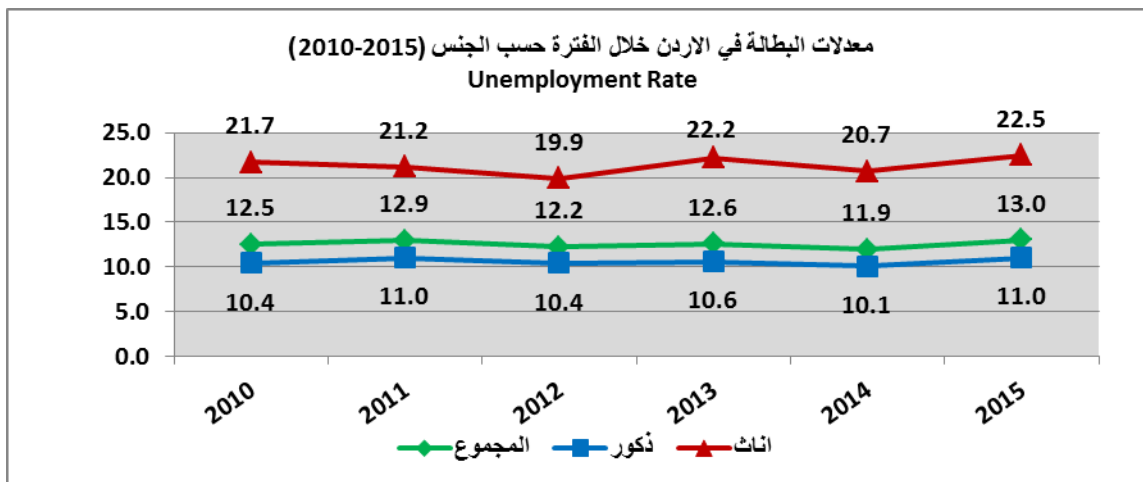
أما فيما يتعلق بمتوسط إنتاجية العامل الأردني في القطاعين العام والخاص، فيقدر عدد العاملين لعام 2015 في القطاع العام ل بحوالي (553,326) عامل وعدد العاملين في القطاع الخاص بحوالي (844,704) عامل مقارنة مع (502,214) عامل في القطاع العام و (784,474) في القطاع الخاص لعام 2014. في حين بلغ الناتج المحلي الإجمالي بأسعار السوق لعام 2015 (26637.4) مليون دينار مقارنة مع (25437.1) مليون دينار في عام 2014. وبلغت قيمة الإنتاج لقطاع "منتجو الخدمات الحكومية" لعام 2015 (5269.4) مليون دينار بمعدل زيادة بلغت (3.72%) عن عام 2014. وعليه فقد بلغ متوسط إنتاجية العامل في قطاع منتجو الخدمات الحكومية لعام 2015 ما يقارب (9,523) دينار/ لكل عامل مقارنة مع (10,116) دينار/ لكل عامل لعام 2014، حيث انخفض متوسط إنتاجية - العامل انخفاض نسبي مقداره (5.9%) خلال الفترة 2014-2015 في هذا القطاع، ولعل أبرز ما يمكن ملاحظته على أرقام متوسط الإنتاجية أن الإنتاج لمنتجو الخدمات الحكومية نما بحوالي (3.72%) إلا أن هذا النمو قابله نمو بعدد العاملين بالقطاع العام بحوالي (10.2%) والذي انعكس على انخفاض متوسط الإنتاجية لعام 2015.. أما على الصعيد المقابل فقد بلغ متوسط إنتاجية العامل في القطاعات الأخرى لعام 2015 والتي يمكن اعتبارها بأنها ممثلة للقطاع الخاص بشكل عام ما يقارب (25,296) دينار/ لكل عامل مقارنة مع (25,950) دينار/ لكل عامل لعام 2014، حيث انخفض متوسط إنتاجية - العامل في القطاع الخاص انخفاض نسبي مقداره (2.5%) خلال الفترة 2014-2015، ويعزى السبب في ذلك إلى النمو في العمالة بنسبة (7.7%) مقابل النمو بالإنتاج بمقدار (5.0%).

أما فيما يتعلق بجانب الحماية الاجتماعية فتشير بيانات المؤسسة العامة للضمان الاجتماعي إلى ارتفاع أعداد المؤمن عليهم المشمولين بالضمان الاجتماعي إلى أكثر من مليون مؤمن عليه في نهاية عام 2015 ليصل إلى (1,166,991) فرد من الأردنيين وغير الأردنيين، في حين وصل إجمالي عدد المؤمن عليهم المشمولين بالضمان الاجتماعي من الأردنيين (1,031,043)، وبذلك أصبحت نسبة إجمالي أعداد المؤمن عليهم المشمولين بالضمان الاجتماعي من الأردنيين إلى إجمالي المشتغلين الأردنيين في المملكة حوالي (73.7%)، وتقدر نسبة إجمالي أعداد المؤمن عليهم الفاعلين إلى إجمالي القوى العاملة حوالي (64.1%)، كما عملت مؤسسة الضمان الاجتماعي على السير بالإجراءات التي تكفل بالشمول الإلزامي لأصحاب العمل الذين يعملون في منشآتهم منذ بداية عام 2015، مما يشير إلى اتساع نطاق التغطية التأمينية لبرامج عمل المؤسسة. كما قامت المؤسسة بإدخال تأمينين اجتماعيين جديدين؛

تأمين التعطل عن العمل وتأمين الأمومة، والذين تم بدء العمل بهما من بداية أيلول/2011، مما يعتبر إضافة نوعية وخطوة مهمة في طريق تحقيق الحماية الاجتماعية المتكاملة للعامل في المملكة وأسرته.

أهم مؤشرات سوق العمل الأردني (2009 - 2015)

| القيمة | | | | | | | المؤشر |
|----------------------------|---------|---------|---------|---------|---------|---------|--|
| 2015 | 2014 | 2013 | 2012 | 2011 | 2010 | 2009 | |
| %13.0 | %11.9 | %12.6 | %12.2 | %12.9 | %12.5 | %12.9 | معدل البطالة |
| %11.0 | %10.1 | %10.6 | %10.4 | %11.0 | %10.4 | %10.3 | معدل البطالة للذكور |
| %22.5 | %20.7 | %22.2 | %19.9 | %21.2 | %21.7 | %24.1 | معدل البطالة للإناث |
| %50.4 | %51.5 | %50.2 | %53.5 | %55.2 | %54.4 | %56.9 | نسبة العاطلون عن العمل من حملة الثانوية العامة فما دون |
| %36.7 | %36.4 | %37.1 | %38.0 | %39.0 | %39.5 | %40.1 | معدل المشاركة الاقتصادية المنقحة. |
| %60.0 | %59.7 | %60.4 | %61.3 | %62.8 | %63.5 | %64.8 | معدل المشاركة الاقتصادية المنقحة للذكور |
| %13.3 | %12.6 | %13.2 | %14.1 | %14.7 | %14.7 | %14.9 | معدل المشاركة الاقتصادية المنقحة للإناث. |
| 1.608 | 1.460 | 1.444 | 1.443 | 1.436 | 1.412 | 1.400 | حجم قوة العمل الأردنية (مليون) |
| N/A | %68.8 | %67.9 | %64.3 | %62.4 | %57.4 | %50.2 | نسبة إجمالي عدد المؤمن عليهم الفعالين المشمولين بالضمان الاجتماعي الى إجمالي المشتغلين |
| N/A | %62.1 | %60.8 | %57.7 | %55.7 | %51.5 | %44.9 | نسبة إجمالي عدد المؤمن عليهم الفعالين المشمولين بالضمان الاجتماعي الى القوى العاملة |
| 315,045 | 324,410 | 286,197 | 279,798 | 280,263 | 298,342 | 335,707 | حجم العمالة الوافدة المرخصة. |
| %19.6 | %22.2 | %19.8 | %19.4 | %19.5 | %21.1 | %23.9 | نسبة العمالة الوافدة المرخصة إلى قوة العمل الأردنية |
| 42.7% | %93.0 | %42.7 | %36.6 | %29.5 | %38 | %31.4 | نسبة المشتغلين (التشغيل المباشر) من خلال مديريات العمل التابعة لوزارة العمل إلى إجمالي الباحثين المسجلين سنوياً. |
| 17,000 (النصف الاول) | 49,935 | 48,571 | 48,068 | 52,888 | 62,813 | 76,316 | فرص العمل المستحدثة. |



التحديات

- انخفاض قوة العمل الأردنية بالنسبة إلى السكان في سن العمل وارتفاع نسبة غير الناشطين اقتصادياً حيث بلغت نسبتهم في عام 2015 (63.3%).
- عدم كفاية حجم الاستثمارات العربية والأجنبية لتوفير فرص عمل مستحدثة ليستوعب حجم الداخلين الجدد إلى سوق العمل والذي يقدر بأكثر من (100,000) سنوياً، بالإضافة إلى النظرة المستقبلية التي تشير إلى ارتفاع نسبة السكان في سن العمل مستقبلاً نتيجة التغير العمري للسكان الأمر الذي يتطلب توفير فرص عمل لأعداد كبيرة قد لا تتناسب مع حجم فرص العمل التي يتم استحداثها من قبل الاقتصاد الوطني.
- ارتفاع معدلات البطالة في عام 2015 وخصوصاً بين الإناث بنسبة (22.5%) وبين فئة الشباب للفئة العمرية 15-24 سنة بنسبة (30.8%)، بالإضافة إلى تباينها بين محافظات المملكة.
- تدني معدل المشاركة الاقتصادية المنقحة والتي بلغت (36.7%) في عام 2015 ، وتدني المشاركة الاقتصادية للمرأة حيث بلغت (13.3%) في عام 2015، ويعود ذلك لأسباب اقتصادية مثل - تفضيل بعض أصحاب العمل تشغيل الذكور على الإناث (خصوصاً في القطاع الخاص) لتفادي إجازات الأمومة والولادة والتكاليف المترتبة على ذلك، بالإضافة إلى التقاليد الاجتماعية التي ما زالت تفضل بقاء المرأة في البيت لمزاولة الأعمال المنزلية ورعاية الأبناء، وساعات العمل الطويلة وعدم توفر الحضانات الآمنة وبأسعار معتدلة وقصر معدل بقاء المرأة في سوق العمل وانسحابها المبكر بسبب عدم توفر بيئة عمل لائقة في بعض مواقع العمل.
- حوالي نصف عاطلين عن العمل من حملة الثانوية العامة فما دون حيث بلغت نسبتهم (50.4%) في عام 2015 وارتفاع نسبة المتعطلين من الجامعيين بحوالي (40.3%)، وعلى الرغم من ذلك فإن الثقافة المجتمعية السائدة تتجه نحو ضعف الأقبال على التعليم المهني والالتحاق ببرامج التدريب المهني.
- زيادة تدفق العمالة الوافدة غير المرخصة إلى المملكة والذين يقدر عددهم بأكثر من (300 ألف) وبالأخص العمالة السورية والعمالة المصرية وعدم تعاون بعض أصحاب العمل في تشغيل الأردنيين.

- نقص البيانات والمعلومات والدراسات الدقيقة حول سوق العمل الأردني وخصوصاً سوق العمل غير الرسمي..
- ضعف التنسيق بين الجهات العاملة في مجال التشغيل والتدريب والتعليم المهني والتقني وتعددتها بالإضافة إلى تعدد السياسات والخطط الاستراتيجية لهذا القطاع.
- عدم توفر نظام تجسير من المستويات الأساسية للتدريب المهني (محدد مهارات، ماهر، مهني) إلى المستويات الفنية والاختصاصية (غير الأكاديمية).
- وجود بعض الفئات خارج نطاق التغطية بمظلة الضمان الاجتماعي مثل العاملين لحسابهم الخاص وأصحاب العمل، بالإضافة إلى وجود بعض الفئات من العاملين لا يزالون دون تغطية تحت أي نوع من أنواع التأمين الصحي.
- عدم التزام بعض أصحاب العمل بتفعيل المادة (13) من قانون العمل والتي تتعلق بتشغيل ذوي الاعاقات، بالإضافة إلى عدم التزامهم بتأهيل المؤسسات بالشكل الذي يراعي احتياجات ذوي الاعاقات، وعدم توفر بيانات شاملة عن ذوي الاعاقات وخصوصاً في سوق العمل.
- عدم تعاون بعض أصحاب العمل في تشغيل الأردنيين وعدم تفاعلهم وتعاونهم مع مؤسسات التشغيل والتدريب المهني والتقني وصانعي السياسات في مجال التشغيل والتدريب، وذلك بسبب الاعتقاد السائد لديهم بأن العامل الأردني أقل كفاءة وإنتاجية من العامل الوافد.

الأهداف القطاعية

- خفض معدلات البطالة في جميع القطاعات الاقتصادية.
- رفع معدلات المشاركة الاقتصادية لكلا الجنسين.

الأهداف الفرعية

- استحداث فرص عمل لزيادة نسبة المشتغلين الأردنيين والتركيز على المناطق النائية والفقيرة.
- زيادة المشتغلين الأردنيين في الاعمال المهنية والتقنية.
- تشجيع وزيادة الإقبال على التشغيل الذاتي من خلال المشاريع الصغيرة والاعمال الريادية.
- زيادة نسبة المشاركة الاقتصادية للمرأة.
- تفعيل السياسات النازمة لسوق العمل والحماية الاجتماعية والنهوض بعمليات التفتيش للمساهمة في خفض النزاعات العمالية وتجاوزات التشريعات النازمة لقطاع العمل ورفع مستوى الحماية الاجتماعية.

- تطوير خدمات التشغيل والتدريب والإرشاد المهني.
- دعم فرص التدريب والتشغيل لأبناء المناطق الفقيرة والنائية وقليلة الاستثمار.
- توفير بيانات شاملة عن سوق العمل وإتاحتها للمستثمرين وكافة فئات المجتمع.
- تعزيز دور مؤسسات التدريب والتعليم المهني والتقني بالتعاون مع القطاع الخاص لتخريج قوة عاملة ماهرة ومدربة وادماجها في سوق العمل.
- تطوير ادوات وتجهيزات التعليم المهني والتقني في المؤسسات التعليمية والتدريبية والمؤسسات الرسمية.
- تعزيز دور المؤسسات في توسيع نطاق أعمال التشغيل الذاتي والأعمال الريادية.
- توفير بيئة عمل داعمة لعمل المرأة.
- تعزيز قدرات الجهات الرقابية في تتبع وتنظيم العمالة الوافدة.
- تكامل سياسات الحماية الاجتماعية على المستوى الوطني وتوسعة الشمول بمظلة الضمان الاجتماعي.

مؤشرات الاهداف القطاعية والفرعية

| الجهة المعنية | المستهدف | | | | الفعلي | الفعلي | المؤشر |
|---|----------|-------|-------|-------|--------|--------|---|
| | 2019 | 2018 | 2017 | 2016 | 2015 | 2014 | |
| خفض معدلات البطالة في جميع القطاعات الاقتصادية | | | | | | | |
| الهدف الفرعي رقم (1): استحداث فرص عمل لزيادة نسبة المشتغلين الأردنيين والتركيز على المناطق النائية والفقيرة | | | | | | | |
| وزارة العمل | %33.1 | %33.2 | %33.2 | %33.1 | %31.9 | %32.1 | نسبة المشتغلين إلى السكان في سن العمل |
| | %48 | %48 | %47 | %46 | %45 | %59 | نسبة المشتغلين (تشغيل مباشر) إلى إجمالي الباحثين عن العمل المسجلين على قاعدة بيانات وزارة العمل (سنوياً). |
| | 3,900 | 3,900 | 3,900 | 3,900 | 2,560 | 2,122 | عدد المشتغلين من برامج التشغيل والتدريب المدعومة. |
| | 0 | 14 | 11 | 5 | 5 | 0 | عدد الفروع الانتاجية المنشأة في المناطق النائية والفقيرة (في حال وجود المستثمرين). |
| الهدف الفرعي رقم (2): زيادة المشتغلين الأردنيين في الاعمال المهنية والتقنية | | | | | | | |
| المؤسسة العامة للتدريب المهني | --- | %0.4 | %0.4 | %0.4 | %0.5 | %0.7 | نسبة المشتغلين من التلمذة المهنية إلى إجمالي المشتغلين |
| | --- | %76.6 | %75.6 | %74.6 | %73.6 | %71.6 | نسبة خريجي مؤسسة التدريب المهني المشتغلين إلى اجمالي خريجي مؤسسة التدريب المهني |
| الشركة الوطنية للتدريب والتشغيل | %81.0 | %80.5 | %80.2 | %80.0 | %79.6 | %75.8 | نسبة خريجي الشركة الوطنية المشتغلين إلى اجمالي خريجي الشركة الوطنية. |
| وزارة التربية والتعليم | --- | %40 | %38 | %36 | %60 | %30 | نسبة الخريجين من التعليم المهني المشتغلين إلى اجمالي الخريجين من التعليم المهني في وزارة التربية والتعليم |
| وزارة العمل | 1,000 | 1,000 | 1,000 | 1,000 | 1,661 | 1,389 | عدد اختبارات مزاوله المهنة المنفذة من قبل مركز الاعتماد وضبط الجودة |
| | 5,000 | 5,000 | 5,000 | 5,000 | 6,794 | 5,555 | عدد اختبارات مزاوله المهنة المنفذة من قبل مركز وفقاً للاتفاقية الموقعة مع مؤسسة التدريب المهني |
| الهدف الفرعي رقم (3): تشجيع وزيادة الإقبال على التشغيل الذاتي من خلال المشاريع الصغيرة والاعمال الريادية | | | | | | | |

| الجهة المعنية | المستهدف | | | | الفعلي 2015 | الفعلي 2014 | المؤشر |
|--|----------|--------|--------|--------|----------------|----------------|--|
| | 2019 | 2018 | 2017 | 2016 | | | |
| صندوق التنمية والتشغيل | --- | 8,500 | 000,8 | 549,7 | 7,472 | 9,535 | عدد المشاريع الانتاجية الممولة من صندوق التنمية والتشغيل |
| | --- | 12,700 | 12,000 | 11,334 | 10,350 | 12,249 | عدد فرص العمل المستحدثة من خلال المشاريع الصغيرة والميكروية الممولة من صندوق التنمية والتشغيل |
| وزارة العمل | %11.5 | %11.6 | %11.7 | %11.8 | %13 | %11.9 | مؤشر الهدف القطاعي (1) معدلات البطالة |
| الهدف القطاعي رقم (2): رفع معدلات المشاركة الاقتصادية لكلا الجنسين | | | | | | | |
| الهدف الفرعي رقم (1): زيادة نسبة المشاركة الاقتصادية | | | | | | | |
| وزارة العمل | %15.1 | %14.9 | %14.7 | %14.4 | %13.3 | %12.6 | نسبة المشاركة الاقتصادية المنقحة ¹ للمرأة |
| | %44.1 | %44.8 | %45.3 | %45.8 | %46.7 | %47.1 | فجوة النوع الاجتماعي للمشاركة الاقتصادية |
| | %14.5 | %14.4 | %14.1 | %13.3 | %12.5 | %11.7 | نسبة عمالة المرأة في القطاع الخاص من مجموع المشتغلين في القطاع الخاص |
| | %56.7 | %56.5 | %55.5 | %52.3 | %49.1 | %45.9 | نسبة عمالة المرأة في القطاع الخاص من مجموع المشتغلات في القطاعات (عام، خاص، اخرى) |
| | %22 | %22.0 | %20.0 | %19.0 | %17.2 | %24 | نسبة الاناث المشتغلات إلى إجمالي الباحثين عن العمل المسجلين على قاعدة بيانات وزارة العمل سنويا |
| | 1,500 | 1,500 | 1,500 | 2,000 | 825 | 865 | عدد المشتغلات في الفروع الانتاجية (الملتحقات). |
| صندوق التنمية والتشغيل | --- | %60 | %60% | %60% | %59 | %56% | نسبة الاناث المشتغلات الحاصلات على قروض من صندوق التنمية والتشغيل إلى إجمالي المقترضين |
| المؤسسة العامة للتدريب المهني | --- | %37 | %36 | %35 | %34 | %33 | نسبة الاناث الملتحقات في مؤسسة التدريب المهني والتقني إلى إجمالي الملتحقين |
| الشركة الوطنية للتدريب والتشغيل | %0.08 | %0.07 | %0.07 | %0.07 | %0.05 | N.A | نسبة الاناث الملتحقات في الشركة الوطنية للتدريب والتشغيل إلى إجمالي الملتحقين |
| المؤسسة العامة للضمان الاجتماعي | %28.2 | %27.9 | %27.6 | %27.3 | %27.2 | %26.8 | نسبة الاناث المؤمن عليهن الفعالات المسجلات في الضمان الاجتماعي إلى |

¹ (قوة العمل منسوبة إلى السكان 15 سنة فأكثر)

| الجهة المعنية | المستهدف | | | | الفعلي 2015 | الفعلي 2014 | المؤشر |
|---|----------|--------|--------|--------|----------------|----------------|---|
| | 2019 | 2018 | 2017 | 2016 | | | |
| | | | | | | | إجمالي المؤمن عليهم الفعالين |
| الهدف الفرعي رقم (2): تفعيل السياسات النازمة لسوق العمل والحماية الاجتماعية والنهوض بعمليات التفتيش للمساهمة في خفض النزاعات العمالية وتجاوزات التشريعات النازمة لقطاع العمل ورفع مستوى الحماية الاجتماعية. | | | | | | | |
| وزارة العمل | %20.3 | %20.6 | %20.7 | %20.8 | %18.4 | %20.1 | نسبة العمالة الوافدة المرخصة من إجمالي العاملين في سوق العمل (الأردنيين، العمالة المرخصة) |
| | 27,200 | 27,400 | 27,700 | 28,000 | 28,341 | 28,742 | عدد العمال الوافدين المخالفين المضبوطون خلال الحملات التفتيشية |
| | 13,000 | 13,000 | 13,500 | 13,784 | 13,908 | 11,935 | عدد المخالفات المحررة بحق المؤسسات المخالفة لشروط العمل |
| | %81 | %81 | %77 | %73 | %80.9 | %65.4 | نسبة النزاعات التي تم تسويتها من خلال التفاوض المباشر الى إجمالي النزاعات |
| | %25 | %27 | %30 | %33 | %36.5 | %37.2 | نسبة الإضرابات العمالية من إجمالي عدد النزاعات |
| المؤسسة العامة للضمان الاجتماعي | %79 | %77 | %75 | %73 | N/A | %68.8 | نسبة المؤمن عليهم الفعالين في الضمان الاجتماعي إلى إجمالي المشتغلين في المملكة |
| | %20 | %15 | %10 | %2 | %2 | N/A | نسبة اصحاب العمل المشمولين الفعالين الى إجمالي اصحاب العمل الذين يعملون في منشآتهم |
| | %10 | %9 | %8 | %7 | %5.9 | %5 | نسبة المؤمن عليهم الفعالين اختياريًا الى إجمالي اعداد المؤمن عليهم الفعالين لمؤشر |
| | %60 | %65 | %71 | %73 | %70.6 | %76.6 | نسبة المتقاعدين في سن المبكر إلى إجمالي المتقاعدين (الشيخوخة والمبكر) (الجدد). |
| | 54 | 54 | 54 | 51 | 51 | 51 | المتوسط العام لسن التقاعد (المتقاعدين الجدد). |
| دائرة الإحصاءات العامة | --- | %33.75 | %35 | %38 | %41 | %44 | حجم التوظيف غير الرسمي |
| وزارة العمل | 37.7 | %37.6 | %37.6 | %37.6 | %36.7 | %36.4 | مؤشر الهدف القطاعي (2) معدلات المشاركة الاقتصادية لكلا الجنسين المنقح ² |

² (قوة العمل منسوبة إلى السكان 15 سنة فأكثر)

البرامج والمشاريع والاحتياجات التمويلية

(بالألف دينار)

| الجهة المسؤولة | المجموع | الاحتياجات المالية | | | | الكلفة الكلية | مصدر التمويل | اسم المشروع |
|--|--|--------------------|--------|-------|-------|---------------|--------------|---------------------------------|
| | | 2019 | 2018 | 2017 | 2016 | | | |
| الهدف القطاعي 1: خفض معدلات البطالة في جميع القطاعات الاقتصادية. | | | | | | | | |
| الهدف المرحلي 1: استحداث فرص عمل لزيادة نسبة المشتغلين الأردنيين والتركيز على المناطق النائية والفقيرة | | | | | | | | |
| المبادرة 1: تطوير خدمات التشغيل والتدريب والإرشاد المهني. | | | | | | | | |
| مستمر / قيد التنفيذ | | | | | | | | |
| مشروع تطوير خدمات التشغيل والحد من البطالة. | موازنة عامة | 2,720 | 680 | 680 | 680 | 680 | 2,720 | وزارة العمل |
| مشروع التوسع في برامج التشغيل (برامج التشغيل المدعومة) | صندوق التشغيل والتدريب والتعليم المهني والتقني | 33,600 | 0 | 0 | 0 | 33,600 | 33,600 | وزارة العمل |
| مجموع المشاريع | | 36,320 | 680 | 680 | 680 | 34,280 | 36,320 | |
| مجموع المشاريع للمبادرة | | 36,320 | 680 | 680 | 680 | 34,280 | 36,320 | |
| المبادرة 2: دعم فرص التدريب والتشغيل لأبناء المناطق الفقيرة والنائية وقليلة الاستثمار. | | | | | | | | |
| جديد | | | | | | | | |
| مبادرة التدريب و التشغيل في البوادي (البادية الجنوبية)/ انشاء مركزتدريبي في الريشة | صندوق دعم التشغيل والتدريب والتعليم المهني والتقني | 4,882 | 1,882 | 1,000 | 1,000 | 1,000 | 4,882 | الشركة الوطنية للتشغيل والتدريب |
| تأهيل وتدريب ابناء البادية الشمالية ومحافظة المفرق المتضررين من اللجوء السوري في المناطق التنموية (المفرق) | صندوق دعم التشغيل والتدريب والتعليم المهني والتقني | 3,980 | 0 | 1,980 | 1,000 | 1,000 | 3,980 | الشركة الوطنية للتشغيل والتدريب |
| مبادرة التدريب والتشغيل في البوادي (منطقة القويرة والديسة ودبة حانوت) | صندوق دعم التشغيل والتدريب والتعليم المهني والتقني | 3,740 | 0 | 1,740 | 1,000 | 1,000 | 3,740 | الشركة الوطنية للتشغيل والتدريب |
| مبادرة التدريب والتشغيل لأبناء الجنوب | صندوق دعم التشغيل والتدريب والتعليم المهني والتقني | 1,500 | 0 | 500 | 500 | 500 | 1,500 | الشركة الوطنية للتشغيل والتدريب |
| مجموع المشاريع | | 14,102 | 1,882 | 5,220 | 3,500 | 3,500 | 14,102 | |
| مستمر / قيد التنفيذ | | | | | | | | |
| مشروع هيكلة التشغيل والمحطات المتنقلة | صندوق دعم التشغيل والتدريب والتعليم المهني والتقني | 4,231 | 4,231 | 0 | 0 | 0 | 4,231 | وزارة العمل |
| مبادرة إنشاء الفروع الانتاجية في البوادي والمناطق النائية والفقيرة. | صندوق دعم التشغيل والتدريب والتعليم المهني والتقني | 8,359 | 8,359 | 0 | 0 | 0 | 8,359 | وزارة العمل |
| مشروع نقل الاستثمارات إلى المناطق الفقيرة | موازنة عامة | 400 | 100 | 100 | 100 | 100 | 400 | وزارة العمل |
| إعادة تأهيل حملة الدبلوم من التخصصات الراكدة (المهن التعليمية) بالتركيز على | صندوق دعم التشغيل | 13,863 | 13,863 | 0 | 0 | 0 | 13,863 | المركز الوطني لتنمية الموارد |

| الجهة المسؤولة | المجموع | الاحتياجات المالية | | | | الكلفة الكلية | مصدر التمويل | اسم المشروع |
|--|---------|--------------------|-------|-------|--------|---------------|--|--|
| | | 2019 | 2018 | 2017 | 2016 | | | |
| البشرية | | | | | | | والتدريب والتعليم المهني والتقني | المناطق الفقيرة والنائية |
| الشركة الوطنية للتشغيل والتدريب | 4,980 | 1000 | 1,000 | 1,000 | 1,980 | 4,980 | صندوق دعم التشغيل والتدريب والتعليم المهني والتقني | مبادرة التدريب و التشغيل في البوادي (البادية الوسطى/ انشاء مركز تدريبي في الموقر) |
| | 31,833 | 1,100 | 1,100 | 1,100 | 28,533 | 31,833 | | مجموع المشاريع |
| | 45,935 | 4,600 | 4,600 | 6,320 | 30,415 | 45,935 | | مجموع المشاريع للمبادرة |
| المبادرة 3: توفير بيانات شاملة عن سوق العمل وإاحتها للمستثمرين وكافة فئات المجتمع | | | | | | | | |
| جديد | | | | | | | | |
| المجلس الاعلى للسكان | 32 | 0 | 0 | 15 | 17 | 32 | موازنة عامة | دراسة وملخص سياسة لوائح الابداع والابتكار المهني لدى الشباب |
| | 32 | 0 | 0 | 15 | 17 | 32 | | مجموع المشاريع |
| مستمر / قيد التنفيذ | | | | | | | | |
| المركز الوطني لتنمية الموارد البشرية | 2,227 | 0 | 0 | 1,115 | 1,112 | 2,227 | صندوق دعم التشغيل والتدريب والتعليم المهني والتقني | مشروع ادامة نظام معلومات سوق العمل والموارد البشرية واعداد دراسات قطاعية ودراسات سوق العمل |
| | 2,227 | 0 | 0 | 1,115 | 1,112 | 2,227 | | مجموع المشاريع |
| | 2,259 | 0 | 0 | 1,130 | 1,129 | 2,259 | | مجموع المشاريع للمبادرة |
| | 84,514 | 5,280 | 5,280 | 8,130 | 65,824 | 84,514 | | مجموع المشاريع للهدف المرحلي |
| الهدف المرحلي 2: زيادة المشتغلين الأردنيين في الاعمال المهنية والتقنية | | | | | | | | |
| المبادرة 1: تعزيز دور مؤسسات التدريب والتعليم المهني والتقني بالتعاون مع القطاع الخاص لتخريج قوة عاملة ماهرة ومدرية وادماجها في سوق العمل. | | | | | | | | |
| جديد | | | | | | | | |
| الشركة الوطنية للتشغيل والتدريب | 1,500 | 500 | 500 | 500 | 0 | 1,500 | صندوق دعم التشغيل والتدريب والتعليم المهني والتقني | مبادرة التدريب والتشغيل في الطاقة المتجددة مع جهات دولية |
| الشركة الوطنية للتشغيل والتدريب | 5,000 | 1500 | 1,500 | 2,000 | 0 | 5,000 | صندوق دعم التشغيل والتدريب والتعليم المهني والتقني | التحول نحو التعليم الالكتروني وأتمته المعينات التدريبية وتطويرها الكترونيا |
| | 6,500 | 2,000 | 2,000 | 2,500 | 0 | 6,500 | | مجموع المشاريع |
| مستمر / قيد التنفيذ | | | | | | | | |
| الشركة الوطنية للتشغيل والتدريب | 20,000 | 5000 | 5,000 | 5,000 | 5,000 | 20,000 | صندوق دعم التشغيل والتدريب والتعليم المهني والتقني | مشروع الشركة الوطنية للتشغيل والتدريب |
| المؤسسة العامة للتدريب المهني | 565 | 150 | 150 | 150 | 115 | 565 | موازنة عامة | مشروع مركز التميز للصناعات الدوائية |
| المؤسسة العامة للتدريب المهني | 560 | 150 | 150 | 150 | 110 | 560 | موازنة عامة | المساهمة في مركز التميز لتطوير المهارات في قطاع صناعات المياه |
| المؤسسة العامة للتدريب المهني | 200 | 50 | 50 | 50 | 50 | 200 | موازنة عامة | مشروع تطوير البرامج والمناهج التدريبية ورفع كفاءة التدريب |
| وزارة العمل | 1,475 | 365 | 365 | 370 | 375 | 1,475 | موازنة عامة | مشروع مركز الاعتماد وضبط الجودة |
| المؤسسة العامة | 565 | 150 | 150 | 150 | 115 | 565 | موازنة عامة | المساهمة في مركز التميز لتطوير المهارات |

| الجهة المسؤولة | المجموع | الاحتياجات المالية | | | | الكلفة الكلية | مصدر التمويل | اسم المشروع |
|--|---------|--------------------|-------|-------|-------|---------------|--|--|
| | | 2019 | 2018 | 2017 | 2016 | | | |
| للتدريب المهني | | | | | | | | في قطاع الطاقة المتجددة |
| المؤسسة العامة للتدريب المهني | 120 | 30 | 30 | 30 | 30 | 120 | موازنة عامة | تدريب الاشخاص ذوي الاعاقات |
| المؤسسة العامة للتدريب المهني | 6,000 | 1500 | 1,500 | 1,500 | 1,500 | 6,000 | صندوق دعم التشغيل والتدريب والتعليم المهني والتقني | المساهمة في مشروع سياحة بالتعاون مع الوكالة الاميركية للإتماء والتعاون الدولي |
| | 29,485 | 7,395 | 7,395 | 7,400 | 7,295 | 29,485 | | مجموع المشاريع |
| | 35,985 | 9,395 | 9,395 | 9,900 | 7,295 | 35,985 | | مجموع المشاريع للمبادرة |
| المبادرة 2: تطوير ادوات وتجهيزات التعليم المهني والتقني في المؤسسات التعليمية والتدريبية والمؤسسات الرسمية | | | | | | | | |
| جديد | | | | | | | | |
| الشركة الوطنية للتشغيل والتدريب | 3,980 | 1000 | 1,000 | 1,980 | 0 | 3,980 | صندوق دعم التشغيل والتدريب والتعليم المهني والتقني | انشاء معهد متخصص لتدريب الفندقة في وادي الاردن |
| الشركة الوطنية للتشغيل والتدريب | 6,000 | 1000 | 2,000 | 3,000 | 0 | 6,000 | صندوق دعم التشغيل والتدريب والتعليم المهني والتقني | انشاء معهد تدريب يخدم المناطق النائية واطراف المحافظات (لواء الكورة) |
| الشركة الوطنية للتشغيل والتدريب | 6,000 | 2000 | 4,000 | 0 | 0 | 6,000 | صندوق دعم التشغيل والتدريب والتعليم المهني والتقني | مبادرة رعاية وتدريب ذوي الاحتياجات الخاصة (المعاقين) من خلال انشاء معهد اقليمي في عمان |
| | 15,980 | 4,000 | 7,000 | 4,980 | 0 | 15,980 | | مجموع المشاريع |
| مستمر / قيد التنفيذ | | | | | | | | |
| المؤسسة العامة للتدريب المهني | 1,200 | 300 | 300 | 300 | 300 | 1,200 | صندوق التشغيل والتدريب والتعليم المهني والتقني | تطوير اداء التدريب وتحسين مخرجاته |
| المؤسسة العامة للتدريب المهني | 2,600 | 650 | 650 | 650 | 650 | 2,600 | وحدات حكومية | مبادرات ومشاريع مؤسسة التدريب المهني في إقليم الوسط/ برنامج دعم التدريب والتشغيل في المحافظات |
| المؤسسة العامة للتدريب المهني | 1,200 | 300 | 300 | 300 | 300 | 1,200 | وحدات حكومية | مبادرات ومشاريع مؤسسة التدريب المهني في إقليم الشمال/ برنامج دعم التدريب والتشغيل في المحافظات |
| المؤسسة العامة للتدريب المهني | 400 | 100 | 100 | 100 | 100 | 400 | وحدات حكومية | مبادرات ومشاريع مؤسسة التدريب المهني في إقليم الجنوب/ برنامج دعم التدريب والتشغيل في المحافظات |
| المؤسسة العامة للتدريب المهني | 1,200 | 300 | 300 | 300 | 300 | 1,200 | صندوق دعم التشغيل والتدريب والتعليم المهني والتقني | مشروع توحيد الملابس |
| المؤسسة العامة للتدريب المهني | 2,000 | 500 | 500 | 500 | 500 | 2,000 | صندوق دعم التشغيل والتدريب والتعليم المهني والتقني | مشروع نقل المتدربين |
| المؤسسة العامة | 800 | 200 | 200 | 200 | 200 | 800 | صندوق دعم | مشروع تعيين الموظفين |

| الجهة المسؤولة | المجموع | الاحتياجات المالية | | | | الكلفة الكلية | مصدر التمويل | اسم المشروع |
|---|---------|--------------------|--------|--------|--------|---------------|--|---|
| | | 2019 | 2018 | 2017 | 2016 | | | |
| للتدريب المهني | | | | | | | التشغيل والتدريب والتعليم المهني والتقني | |
| المؤسسة العامة للتدريب المهني | 480 | 120 | 120 | 120 | 120 | 480 | صندوق دعم التشغيل والتدريب والتعليم المهني والتقني | مشروع رسوم المتدربين |
| المؤسسة العامة للتدريب المهني | 960 | 250 | 250 | 250 | 210 | 960 | وحدات حكومية | إنشاء وصيانة وتجهيز وتحديث المباني والمراكز التدريبية ومشروع تأهيل البنية التحتية لذوي الإعاقة |
| المؤسسة العامة للتدريب المهني | 55 | 15 | 15 | 15 | 10 | 55 | وحدات حكومية | تأهيل وتشغيل فتيات الحسينية - معان |
| وزارة التعليم العالي والبحث العلمي | 6,000 | 1500 | 1,500 | 1,500 | 1,500 | 6,000 | منحة | تطوير التعليم التقني في كليات المجتمع الرسمية. |
| وزارة التعليم العالي والبحث العلمي | 16,000 | 4000 | 4,000 | 4,000 | 4,000 | 16,000 | منحة | تطوير التعليم التقني في الجامعات الرسمية |
| ادارة التعليم المهني | 200 | 60 | 60 | 60 | 20 | 200 | موازنة عامة | برنامج تدريب المعلمين في وزارة التربية والتعليم - ادارة التعليم المهني |
| ادارة التعليم المهني | 5,390 | 1680 | 1,630 | 1,580 | 500 | 5,390 | موازنة عامة | تجهيز المدارس المهنية |
| | 38,485 | 9,975 | 9,925 | 9,875 | 8,710 | 38,485 | | مجموع المشاريع |
| | 54,465 | 13,975 | 16,925 | 14,855 | 8,710 | 54,465 | | مجموع المشاريع للمبادرة |
| | 90,450 | 23,370 | 26,320 | 24,755 | 16,005 | 90,450 | | مجموع المشاريع للهدف المرحلي |
| الهدف المرحلي 3: تشجيع التشغيل الذاتي من خلال المشاريع الصغيرة والاعمال الريادية. | | | | | | | | |
| المبادرة 1: تعزيز دور المؤسسات في توسيع نطاق أعمال التشغيل الذاتي والأعمال الريادية | | | | | | | | |
| مستمر / قيد التنفيذ | | | | | | | | |
| صندوق التنمية والتشغيل | 9,950 | 2600 | 2,600 | 2,500 | 2,250 | 9,950 | ذاتي | تمويل المشاريع الريادية |
| صندوق التنمية والتشغيل | 21,950 | 5600 | 5,600 | 5,500 | 5,250 | 21,950 | ذاتي | تمويل تطوير المشاريع القائمة |
| صندوق التنمية والتشغيل | 31,500 | 8000 | 8,000 | 7,750 | 7,750 | 31,500 | ذاتي | برنامج انشاء المشاريع الجديدة |
| صندوق التنمية والتشغيل | 5,100 | 1400 | 1,400 | 1,200 | 1,100 | 5,100 | ذاتي | تمويل الأقساط الجامعية |
| صندوق التنمية والتشغيل | 1,250 | 350 | 350 | 300 | 250 | 1,250 | ذاتي | برنامج تمويل المشاريع الانتاجية للجمعيات الخيرية والتعاونية |
| صندوق التنمية والتشغيل | 26,500 | 7000 | 7,000 | 6,500 | 6,000 | 26,500 | منحة EU | برنامج مؤسسات التمويل الميكروي |
| صندوق التنمية والتشغيل | 4,000 | 1000 | 1,000 | 1,000 | 1,000 | 4,000 | ذاتي | برنامج تمويل الشباب عاطلين عن العمل |
| صندوق التنمية والتشغيل | 500 | 125 | 125 | 125 | 125 | 500 | ذاتي | برامج التأهيل وإعادة التأهيل لإحتراف مهن لم يسبق الإعداد لها أو صقل المهارات وتحسين الاداء في المهن التي ينتسب المنتفع اليها، برامج مساعدة الأفراد والجمعيات والمؤسسات الأهلية التطوعية المحلية على تطوير قدرته |

| اسم المشروع | مصدر التمويل | الكلفة الكلية | الاحتياجات المالية | | | | المجموع | الجهة المسؤولة |
|--|---|---------------|--------------------|--------|--------|---------|---------|-------------------------------|
| | | | 2019 | 2018 | 2017 | 2016 | | |
| 1 لتحديد وتحضير المشاريع الصغيرة الموجهة للفئات المنتفعة من الصندوق | | | | | | | | |
| مجموع المشاريع | | 100,750 | 26,075 | 26,075 | 24,875 | 23,725 | 100,750 | |
| مجموع المشاريع للمبادرة | | 100,750 | 26,075 | 26,075 | 24,875 | 23,725 | 100,750 | |
| مجموع المشاريع للهدف المرحلي | | 100,750 | 26,075 | 26,075 | 24,875 | 23,725 | 100,750 | |
| مجموع المشاريع للهدف القطاعي | | 275,714 | 54,725 | 57,675 | 57,760 | 105,554 | 275,714 | |
| الهدف القطاعي 2: رفع معدلات المشاركة الاقتصادية لكلا الجنسين. | | | | | | | | |
| الهدف المرحلي 2: تفعيل السياسات الناطمة لسوق العمل والحماية الاجتماعية والنهوض بعمليات التفتيش | | | | | | | | |
| المبادرة 1: تعزيز قدرات الجهات الرقابية في تتبع وتنظيم العمالة الوافدة | | | | | | | | |
| جديد | | | | | | | | |
| مبادرة الحملات الاتصالية في مجال تشغيل المرأة والشباب | ذاتي | 270 | 80 | 90 | 100 | 0 | 270 | المجلس الاعلى للسكان |
| مجموع المشاريع | | 270 | 80 | 90 | 100 | 0 | 270 | |
| مستمر / قيد التنفيذ | | | | | | | | |
| الحد من عمل الاطفال | موازنة عامة | 850 | 250 | 200 | 200 | 200 | 850 | وزارة العمل |
| مشروع دعم التفتيش لتعزيز بيئة التشغيل | صندوق دعم التشغيل والتدريب والتعليم المهني والتقني | 1,576 | 1,576 | 0 | 0 | 0 | 1,576 | وزارة العمل |
| مبادرة زيادة مشاركة الاناث في برامج التدريب المهني | وحدات حكومية | 100 | 25 | 25 | 25 | 25 | 100 | المؤسسة العامة للتدريب المهني |
| مشروع الحوار الاقتصادي والاجتماعي (اللجنة الثلاثية) | موازنة عامة | 30 | 8 | 8 | 8 | 8 | 30 | وزارة العمل |
| مشروع بصمة العين | صندوق دعم التشغيل والتدريب والتعليم المهني والتقني | 583 | 583 | 0 | 0 | 0 | 583 | وزارة العمل |
| مشروع النهوض بالتفتيش | صندوق دعم التشغيل والتدريب والتعليم المهني والتقني | 5,602 | 1,102 | 1,500 | 1,500 | 1,500 | 5,602 | وزارة العمل |
| مبادرة إنشاء الفروع الإنتاجية في المحافظات لزيادة مشاركة الاناث (المناطق الفقيرة والنامية) المرحلة الثالثة | صندوق التشغيل والتدريب والتعليم المهني والتقني + وزارة التخطيط + الديوان الملكي | 26,526 | 18,526 | 8,000 | 0 | 0 | 26,526 | وزارة العمل |
| مبادرة إنشاء الفروع الإنتاجية في المحافظات لزيادة مشاركة الاناث (المناطق الفقيرة والنامية) المرحلة الثانية | صندوق دعم التشغيل والتدريب والتعليم المهني والتقني | 7,641 | 7,641 | 0 | 0 | 0 | 7,641 | وزارة العمل |
| مشروع الانصاف بالأجور | منظمة العمل الدولية | 400 | 100 | 100 | 100 | 100 | 400 | وزارة العمل |
| مشروع دعم وتفعيل انشاء الحضانات في القطاع الخاص | صندوق دعم التشغيل والتدريب والتعليم المهني والتقني | 3,326 | 3,326 | 0 | 0 | 0 | 3,326 | وزارة العمل |

| الجهة المسؤولة | المجموع | الاحتياجات المالية | | | | الكلفة الكلية | مصدر التمويل | اسم المشروع |
|---|---------|--------------------|--------|--------|---------|---------------|--------------|---|
| | | 2019 | 2018 | 2017 | 2016 | | | |
| | 46,634 | 1,833 | 1,833 | 9,833 | 33,137 | 46,634 | | مجموع المشاريع |
| | 46,904 | 1,833 | 1,933 | 9,923 | 33,217 | 46,904 | | مجموع المشاريع للمبادرة |
| المبادرة 2: تكامل سياسات الحماية الاجتماعية على المستوى الوطني وتوسعة الشمول بمظلة الضمان الاجتماعي | | | | | | | | |
| جديد | | | | | | | | |
| المؤسسة العامة للضمان الاجتماعي | 25 | 0 | 0 | 0 | 25 | 25 | ذاتي | مشروع تطوير استراتيجية اتصال وتسويق اجتماعي |
| المؤسسة العامة للضمان الاجتماعي | 200 | 0 | 0 | 0 | 200 | 200 | ذاتي | مشروع خطة استمرارية عمليات المؤسسة/ recovery Disaster |
| المؤسسة العامة للضمان الاجتماعي | 50 | 0 | 0 | 0 | 50 | 50 | ذاتي | مشروع دراسة شمول العاملين في الاقتصاد غير المنظم بالتعاون مع الشركاء ذوي العلاقة |
| | 275 | 0 | 0 | 0 | 275 | 275 | | مجموع المشاريع |
| مستمر / قيد التنفيذ | | | | | | | | |
| المؤسسة العامة للضمان الاجتماعي | 60 | 15 | 15 | 15 | 15 | 60 | ذاتي | مشروع التوعية الوطنية بمعايير الصحة والسلامة المهنية في مواقع العمل |
| المؤسسة العامة للضمان الاجتماعي | 4 | 1 | 1 | 1 | 1 | 4 | ذاتي | تنفيذ استراتيجية دمج ومأسسة النوع الاجتماعي في المؤسسة |
| المؤسسة العامة للضمان الاجتماعي | 0 | 0 | 0 | 0 | 0 | 0 | ذاتي | مشروع شمول أصحاب العمل والعاملين لحسابهم الخاص والشركاء المتضامنين بمظلة الضمان الاجتماعي |
| المؤسسة العامة للضمان الاجتماعي | 196 | 49 | 49 | 49 | 49 | 196 | ذاتي | مشروع إطلاق مشروع إعلامي لاستهداف الفئات الأكثر قبولاً للاشتراك الاختياري |
| | 260 | 65 | 65 | 65 | 65 | 260 | | مجموع المشاريع |
| | 535 | 65 | 65 | 65 | 340 | 535 | | مجموع المشاريع للمبادرة |
| | 47,439 | 1,898 | 1,998 | 9,988 | 33,557 | 47,439 | | مجموع المشاريع للهدف المرحلي |
| | 47,439 | 1,898 | 1,998 | 9,988 | 33,557 | 47,439 | | مجموع المشاريع للهدف القطاعي |
| | 323,153 | 56622.5 | 59,673 | 67,748 | 139,111 | 323,153 | | مجموع المشاريع للقطاع |

الرعاية الصحية

يعتبر الوضع الصحي في الأردن من الأفضل في منطقة الشرق الأوسط نتيجة لظروف الأمن والاستقرار في المملكة ونتيجة لمجموعة الخطط والمشاريع التنموية الفعالة التي شملت الصحة باعتبارها عنصراً مهماً ومدخلاً أساسياً في عملية التنمية المستدامة، لذا فقد شهد القطاع الصحي في الأردن تطوراً ملحوظاً انعكس إيجاباً على الوضع الصحي للمواطنين، وقد عكست المؤشرات الصحية العامة جودة وكفاءة الخدمات الصحية المقدمة في الأردن، فقد ارتفع معدل العمر المتوقع عند الولادة للذكور إلى (72.7) سنة وللاإناث (76.7) سنة، وانخفض معدل وفيات الأمهات إلى (19.1) لكل مئة ألف مولود حي، ووفيات الرضع إلى (17) لكل ألف مولود كذلك فقد ارتفع معدل التغطية بمطعموم الحصبة ولجميع الأمراض التي يطعم لها في العام 2015 إلى (100%)، هذا بالإضافة إلى توسعة مظلة التأمين الصحي لتشمل فئات جديدة مثل الحوامل والأطفال تحت سن السادسة وقاطني المناطق النائية والأقل حظاً ومنتفعي شبكة الأمان الاجتماعي.

إن ازدياد الطلب على الخدمات الصحية نتيجة للنمو السكاني من جهة ونتيجة للهجرات القسرية من الدول المجاورة والتي كان آخرها اللجوء السوري من جهة أخرى، بالإضافة إلى التحول النمطي للأمراض من حيث ارتفاع معدلات انتشار الأمراض غير السارية، وبالأخص أمراض القلب والسرطان والسكري، وكذلك التحول الديموغرافي للسكان من حيث ارتفاع نسبة السكان من فئتي كبار السن والأطفال، كل ذلك يتطلب تضامناً الجهود وتعزيز أطر التعاون والتنسيق بين الجهات المعنية على المستوى الوطني للنهوض بالقطاع الصحي بشكل شمولي.

يتكون القطاع الصحي في الأردن من قطاعات مقدمة للخدمة (القطاع العام والخاص والدولي والخيري) ومن مجالس و مؤسسات تعمل على تطوير السياسات الصحية، ويضم القطاع العام وزارة الصحة والخدمات الطبية الملكية والمستشفيات الجامعية (مستشفى الجامعة الأردنية ومستشفى الملك المؤسس عبدالله الجامعي) ومركز السكري والوراثة والغدد الصم، والمركز الوطني للعناية بصحة المرأة، ويضم القطاع الخاص المستشفيات الخاصة والمراكز التشخيصية والعلاجية بالإضافة إلى مئات العيادات الخاصة، ويقدم القطاع الدولي والخيري خدماته من خلال عيادات وكالة الغوث لتشغيل اللاجئين الفلسطينيين (الأونروا) والمفوضية السامية للأمم المتحدة لشؤون اللاجئين ومركز الحسين للسرطان وعيادات الجمعيات الخيرية، أما عملية رسم السياسة العامة للقطاع الصحي في الأردن فنتم بشكل رئيسي من خلال المجلس الصحي العالي حسب قانونه رقم 9 لعام 1999م، ويشار إلى أن هناك مؤسسات أخرى في القطاع الصحي تشارك في وضع السياسات الصحية مثل المجلس الطبي الأردني، والمجلس الأعلى للسكان، والمجلس التمريضي الأردني، والمجلس الوطني لشؤون الأسرة والمؤسسة العامة للغذاء والدواء، ودائرة الشراء الموحد.

المكونات الرئيسية للقطاع الصحي في الأردن



أدركت الحكومة الأردنية منذ عشرين عاماً أهمية تطبيق برنامج اعتمادية المستشفيات كأداة لتحسين جودة الخدمات الصحية، وتعتبر شهادة الاعتماد المحلي التي يمنحها مجلس اعتماد المؤسسات الصحية مساوية للشهادات التي تمنحها الهيئات الدولية من حيث المعايير والمتطلبات والاشتراطات والتقييم وغيرها، وقد وصل مجموع المؤسسات الحاصلة على الاعتماد حتى نهاية عام 2014 الى 102 مركزاً صحياً و17 مستشفى (خمسة تتبع وزارة الصحة وخمسة تتبع الخدمات الطبية الملكية وخمسة تتبع القطاع الخاص بالإضافة إلى مركز الحسين للسرطان ومستشفى الجامعة الأردنية)، و10 وحدات لتصوير الثدي، ويتطلع المجلس الصحي العالي الى تطبيق سياسة الزامية الاعتمادية لكافة المستشفيات و تعزيز برامج سلامة المرضى و اعتمادها اساساً للخدمات المقدمة من قبل كافة الكوادر الصحية وخصوصاً الأطباء والتمريض .

الوضع الحالي للقطاع الصحي

الرعاية الصحية الأولية:

1. يتم تقديم خدمات الرعاية الصحية الأولية من خلال مراكز الرعاية الصحية التابعة لوزارة الصحة والبالغ عددها (99) مركز صحي شامل، (378) مركز صحي أولي و (198) مركز صحي فرعي للعام 2015، كما وتقدم خدمات الامومة والطفولة من خلال 460 مركزاً.
2. تشارك الخدمات الطبية الملكية في تقديم خدمات الرعاية الصحية الأولية من خلال عياداتها الميدانية والمراكز الصحية الشاملة الريادية حيث تم مؤخراً إنشاء (9) مراكز صحية شاملة في مختلف مناطق المملكة، كما ويشارك المركز الوطني للعناية بصحة المرأة بتقديم الرعاية الصحية الأولية وتقديم خدمات صحية متكاملة للمرأة في جميع مراحلها العمرية منها خدمات تنظيم الاسرة من خلال مركز العناية بصحة المرأة في محافظة الطفيلة.

3. يتم تقديم خدمات تنظيم الأسرة أيضاً من خلال عدد من عيادات الجمعيات الموزعة في مختلف مناطق المملكة مثل الجمعية الأردنية لتنظيم وحماية الأسرة، جمعية المركز الإسلامي، جمعية الفاروقي، جمعية أهل الجبال ، كما تقوم وكالة غوث وتشغيل اللاجئين بتقديم خدمات الرعاية الصحية الأولية للاجئين الفلسطينيين القاطنين بالأردن من خلال (24) عيادة طبية، وهناك عيادات تابعة لمعهد العناية بصحة الأسرة/ مؤسسة نور الحسين، إضافة إلى مساهمة المؤسسات الدولية ومؤسسات المجتمع المدني والقطاع الخاص في هذا المجال من خلال المئات من المراكز والعيادات الطبية.

الرعاية الصحية الثانوية والثالثية

تشارك كافة القطاعات الصحية في تقديم خدمات الرعاية الصحية الثانوية والثالثة، مع وجود تفاوت في كم ونوع الخدمات، فقد بلغ عدد المستشفيات في المملكة (105) مستشفى لعام 2015، وبعدد أسرة (13115) سرير، موزعة بين وزارة الصحة والخدمات الطبية الملكية، والجامعة الأردنية، والملك المؤسس، والقطاع الخاص.

توزيع المستشفيات والأسرة حسب القطاع لعام 2015

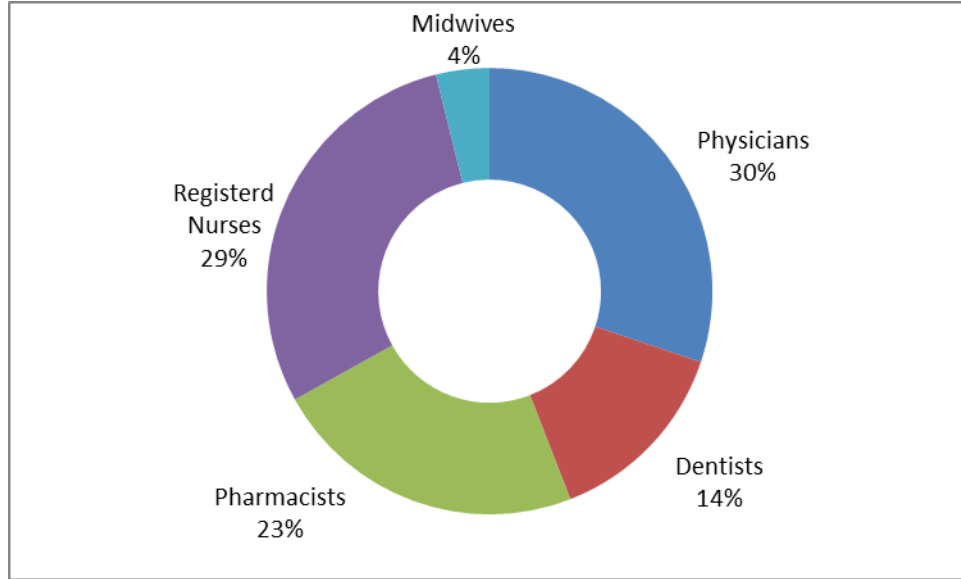
| القطاع | عدد المستشفيات | عدد الأسرة | نسبة الأسرة |
|--------------------------------------|----------------|------------|-------------|
| وزارة الصحة | 31 | 5077 | 38.7% |
| الخدمات الطبية الملكية | 12 | 2551 | 19.4% |
| الجامعة الأردنية | 1 | 599 | 4.6% |
| مستشفى الملك المؤسس عبد الله الجامعي | 1 | 538 | 4.1% |
| القطاع الخاص | 60 | 4350 | 33.2% |
| المجموع الكلي | 105 | 13115 | 100% |

المصدر: التقرير الإحصائي السنوي، وزارة الصحة، 2015

الكوادر البشرية الصحية:

إن فئة الأطباء البشريين تمثل الغالبية العظمى من الكوادر البشرية في الأردن لعام 2015 وبنسبة (30%)، تليها فئة التمريض القانوني (29%) فالصيادلة (23%) فأطباء الأسنان (14%) وأخيراً فئة القابلات القانونيات (4%).

توزيع الكوادر البشرية الصحية حسب المهنة في الأردن لعام 2015



المصدر: تقرير المرصد الوطني للموارد البشرية الصحية في الأردن 2015 - المجلس الصحي العالي

تشكل الإناث حوالي 44% من مجموع العاملين في مجال الصحة في الأردن، كما يشكل من تقل أعمارهم عن 50 سنة حوالي 85%، وتشكل فئة الشباب منهم (30 سنة أو أقل) حوالي 40% من مجموع القوة العاملة الصحية في الأردن.

يتركز توزيع القوى العاملة الصحية لجميع الفئات في إقليم الوسط مع وجود فوارق جغرافية في توزيع العاملين الصحيين بين محافظات المملكة وخاصة من فئة الأطباء، كذلك هناك اختلالات في توزيع الكوادر الصحية بين القطاعات الصحية المختلفة وبين مستويات الرعاية الصحية الأولية والثانوية وبين المحافظات المختلفة.

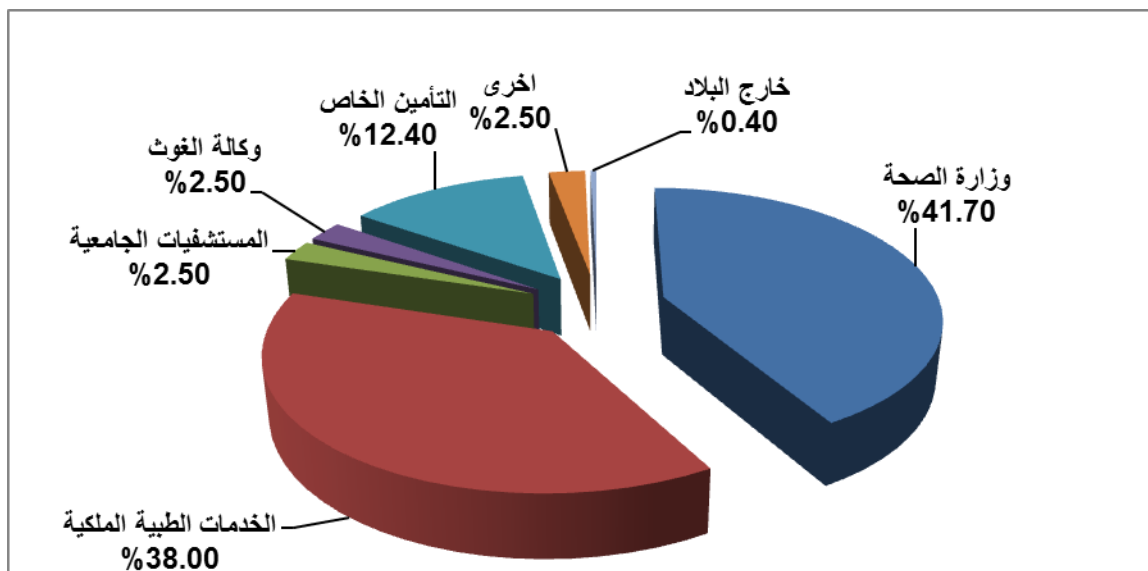
يعتبر القطاع غير الحكومي (القطاع الخاص والمنظمات المدنية) المشغل الرئيسي للكوادر البشرية الصحية في الأردن (خاصة فئات الأطباء البشريين وأطباء الأسنان والصيدال)، حيث يجذب القطاع الخاص المهنيين ذوي الخبرة من القطاع العام الى الخاص نظراً لارتفاع المردود المادي في القطاع الخاص، علماً أنه يحظر على الأطباء والكوادر الصحية الأخرى العاملة في القطاع الحكومي ممارسة المهنة في القطاع الخاص، هذا وقد قامت وزارة الصحة مؤخراً بالتعاقد مع بعض أطباء القطاع الخاص في تخصصات طبية فرعية معينة لتغطية النقص الموجود في هذه التخصصات في القطاع العام. يوجد تزايد مستمر في معدلات الهجرة الخارجية للكوادر الصحية الفنية وخاصة لدول الخليج .

التغطية الصحية الشاملة:

اصبح الوصول الى التأمين الصحي الاجتماعي لكافة المواطنين Universal Health Coverage هدفا استراتيجيا وأولوية وطنية لكافة الحكومات الاردنية المتعاقبة منذ اكثر من ثلاثة عقود، ونظراً لأهمية تحديد نسبة التغطية التأمينية بين السكان في الاردن وبين المواطنين الاردنيين ومعرفة نسبة التغطية حسب نوع التأمين الصحي ونسبة المواطنين المؤمنين لدى اكثر من جهة تأمينية فقد تم التعاون ما بين المجلس الصحي العالي ودائرة الاحصاءات العامة وتم ادراج موضوع التأمين الصحي ضمن استمارة التعداد العام

للسكان والمساكن 2015، حيث اظهرت النتائج ان 68% من المواطنين الاردنيين لديهم تغطية بالتأمين الصحي وان نسبة التغطية بين السكان بلغت 55%، حيث بلغ عدد السكان حوالي 9.5 مليون نسمة منهم 6.6 مليون مواطن اردني، ويظهر الشكل التالي توزيع المواطنين حسب نسب التغطية بأنواع التأمين الصحي للعام 2015.

توزيع المواطنين الاردنيين حسب نسب التغطية بأنواع التأمين الصحي للعام 2015



المصدر: دائرة الاحصاءات العامة- التعداد العام للسكان والمساكن 2015

الإنفاق الصحي:

أشار تقرير الحسابات الصحية الوطنية الصادر عام 2016 إلى أن حجم الإنفاق على قطاع الرعاية الصحية في الأردن قد بلغ حوالي 1.88 مليار دينار أردني أي ما يعادل 7.9% من الناتج المحلي الإجمالي لعام 2013، وقد بلغ نصيب الفرد حوالي 231.8 دينار أردني، هذا وقد احتل إنفاق القطاع العام النسبة الأكبر من معدلات الإنفاق الصحي 65.75% في القطاع العام مقابل 31.57% في القطاع الخاص، في حين بلغ الإنفاق الصحي في وكالة الغوث لتشغيل اللاجئين الفلسطينيين ومؤسسات المجتمع المدني 0.74% و 1.93% على التوالي، أما حجم الإنفاق على الأدوية فقد بلغ 500.330 مليون دينار (2.10% من الناتج المحلي الإجمالي و 26.6% من إجمالي الإنفاق الصحي).

تطور المؤشرات الصحية للأعوام 2010-2015

| السنوات | | | | | | المؤشر |
|---------|------|-------|--------|--------|------------|---|
| 2015 | 2014 | 2013 | 2012 | 2011 | 2010 | |
| - | 28.6 | 28.1 | 28.1 | 28.9 | 30.1 | معدل المواليد الخام لكل (ألف) السكان |
| 5.3 | - | 2.2 | 2.2 | 2.2 | 2.2 | معدل النمو السكاني |
| 3.5 | 3.5 | 3.5 | 3.5 | - | 3.8 (2009) | معدل الخصوبة الكلي |
| 72.7 | 72.4 | 72.4 | 71.6 | 71.6 | 71.6 | العمر المتوقع عند الولادة / ذكور |
| 76.7 | 76.4 | 76.4 | 74.4 | 74.4 | 74.4 | العمر المتوقع عند الولادة / إناث |
| - | - | 7.89 | %7.58 | %7.72 | %8.19 | نسبة الإنفاق على الرعاية الصحية كنسبة من الناتج المحلي الإجمالي |
| - | - | %26.6 | %26.75 | %27.07 | %27.56 | نسبة الإنفاق على الأدوية من مجمل الإنفاق على الصحة |
| %98 | %98 | %98 | %98 | - | - | نسبة التغطية بالمطاعيم للأطفال دون السنة من العمر |
| %99 | %99 | %99 | %99 | - | - | نسبة الولادات تحت إشراف مختصين صحيين (طبيب أو قابلة قانونية) |
| 16 | 16 | 16 | 16 | 16 | 16 (2007) | معدل انتشار مرض السكري بين السكان |
| - | 26 | 26 | 26 | 26 | 26 (2007) | معدل انتشار مرض التوتر الشرياني (الضغط) بين السكان |
| 22.2 | 29.4 | 28.6 | 27.1 | 25.5 | 26.5 | معدل الأطباء لكل (عشرة آلاف) فرد |
| 7.1 | 10.3 | 10.4 | 10 | 9.8 | 9.3 | معدل أطباء الأسنان لكل (عشرة آلاف) فرد |
| 24.8 | 45.3 | 44.8 | 46.6 | 43.7 | 41.9 | معدل ممرض (قانوني، مشارك، قابلة، مساعد) لكل (عشرة آلاف) فرد |
| 12.7 | 18.3 | 17.8 | 16.3 | 12.6 | 15 | معدل صيدلي لكل (عشرة آلاف) فرد |
| 14 | *18 | *18 | *18 | *18 | *18 | معدل سرير لكل (عشرة آلاف) فرد |

المصدر: التقرير الإحصائي السنوي، وزارة الصحة 2015

* المؤشر لا يشمل أسرة مستشفى الصحة النفسية وتأهيل المدمنين والكرامة والرشد النفسي

التحديات

- ضرورة التقليل ما أمكن من الازدواجية والتوسع غير المنظم للخدمات الصحية الشراكة وزيادة التنسيق بين القطاعين العام والخاص.
- غياب نظام تأمين صحي اجتماعي شامل.
- ارتفاع كلفة الخدمات الصحية والإنفاق عليها في ظل تزايد الطلب على الخدمات الصحية مما يتطلب دعم وتطوير للسياسة المالية لاسترداد الكلفة وللاستثمار في القطاع الصحي .
- الحاجة الى مزيد من الاستثمار في خدمات الرعاية الصحية الأولية مقارنة بالثانوية والثالثية .
- التحول النمطي للأمراض وزيادة معدلات انتشار الأمراض غير السارية مما يزيد من أعبائها الاقتصادية والاجتماعية .
- صعوبة استقطاب الكفاءات الجديدة وتسرب الكفاءات الفنية المؤهلة مع غياب خطة وطنية شاملة لتنمية الموارد البشرية.
- حاجة نظم المعلومات والأبحاث الصحية إلى المزيد من الدعم والتطوير وزيادة استخدامها في اتخاذ القرارات ورسم السياسات.
- الحاجة إلى توجيه القروض والمنح لتلبية احتياجات وأولويات القطاع الصحي.
- الحاجة الى مزيد من مشاركة المجتمعات المحلية في عملية التخطيط للبرامج التنموية.
- ارتفاع معدلات الانجاب وثباتها نسبيا في السنوات الأخيرة.
- الهجرات القسرية الى الاردن في ظل نقص الموارد .

الأهداف القطاعية

- دعم بيئة السياسات و الحوكمة الرشيدة في النظام الصحي.
- توفير خدمات صحية متكاملة وذات جودة محورها الفرد وتستجيب للاحتياجات المتزايدة.
- توفير حماية صحية و مالية و اجتماعية لكافة السكان مبنية على اسس عادلة .

الأهداف الفرعية

- تحسين الإطار المؤسسي لقطاع الرعاية الصحية.
- وضع خطط وسياسات وقرارات مبنية على الأدلة والبراهين.
- تطوير أنظمة المعلومات وتطبيق أنظمة الصحة الإلكترونية.
- تشجيع المشاركة والمساءلة المجتمعية والممارسات النزيهة.
- ضمان تحقيق الأمن الدوائي والغذائي في المملكة.
- توفير خدمات الصحة الإنجابية ذات الجودة.
- ضبط معدلات انتشار الأمراض غير السارية.
- توفير خدمات رعاية صحية أولية وثانوية و ثالثية متكاملة وذات جودة.
- إدارة كفاءة للأزمات والكوارث والمخاطر .
- تطوير وتأهيل الموارد البشرية وإدارتها وتوزيعها بعدالة.
- شمول كافة المواطنين بتأمين صحي اجتماعي.
- تبني استراتيجيات وخطط احتواء الكلفة لتحقيق انفاق صحي كفؤ بين مستويات الرعاية الصحية.

المبادرات

- تفعيل دور المجلس الصحي العالي.
- إيجاد شراكة فاعلة بين كافة القطاعات ذات الصلة وزيادة التنسيق بين الجهات التي تقدم الخدمات الصحية لضمان تنفيذ البرنامج.
- توفير الأدوات والأدلة اللازمة لرسم السياسات وتطوير الاستراتيجيات.
- الاستثمار في الدراسات والأبحاث في المجال الصحي.
- توسيع استخدام تكنولوجيا المعلومات في الرعاية الصحية
- تشجيع التشاركية مع المجتمعات المحلية في عملية التخطيط والتنفيذ للاحتياجات التنموية.
- مؤسسة الحوكمة الرشيدة في القطاع الدوائي.
- رفع جودة المنتجات في الأسواق العالمية.
- رفع معدلات استخدام خدمات الصحة الإنجابية وتنظيم الأسرة وصحة الطفل.
- خفض معدلات عوامل الخطورة المرتبطة بالأمراض غير السارية.
- السيطرة على الأمراض السارية والمستجدة والمنبثقة.
- تعزيز ممارسة السلوكيات الصحية لأفراد المجتمع.

- تطوير برامج صحة البيئة بما يتناسب مع المستجدات.
- تعزيز خدمات الصحة المدرسية.
- تعزيز خدمات صحة المرأة .
- تعزيز برامج الصحة المهنية.
- التوسع في تطبيق برامج الاعتمادية.
- تحسين البنية التحتية للمؤسسات الصحية (المستشفيات والمراكز).
- تحسين جودة الخدمات الصحية المقدمة.
- ضمان جاهزية واستعداد المستشفيات للاستجابة لحالات الطوارئ.
- تطوير وتقديم خدمات إسعافيه وإنقاذ بكفاءة وجودة عالية.
- اعتماد استراتيجيات للتغلب على الكوارث والتغيرات الديمغرافية والبيئية بالإضافة إلى الأزمات المالية.
- اعتماد برنامج وطني موحد للتعليم الصحي.
- الزامية برامج التعليم والتدريب المهني المستمر لغايات تجديد رخصة مزاولة المهنة.
- تحسين جودة التعليم التمريضي وتحسين كفاءة الخريجين .
- إنشاء نظام تأمين صحي اجتماعي موحد وشامل.
- دراسات وأبحاث لاحتواء الكلف وتحقيق إنفاق صحي كفؤ.

مؤشرات الاهداف القطاعية والفرعية

| الجهة المعنية | المستهدف | | | | الفعلي 2015 | الفعلي 2014 | المؤشر |
|--|------------|------------|------------|------------------|------------------|-----------------------|--|
| | 2019 | 2018 | 2017 | 2016 | | | |
| الهدف القطاعي رقم (1) : دعم بيئة السياسات والحوكمة الرشيدة في النظام الصحي | | | | | | | |
| الهدف الفرعي رقم (1): تحسين الإطار المؤسسي لقطاع الرعاية الصحية | | | | | | | |
| المجلس الصحي العالي | قانون مطبق | قانون مطبق | قانون مقرر | مقترح قانون جديد | مقترح قانون جديد | قانون رقم 9 لعام 1999 | تشريعات مطورة ومحدثة خاصة بالمجلس الصحي العالي ال |
| | 6 | 6 | 5 | 4 | 3 | 2 | عدد مشاريع الشراكة بين مختلف القطاعات الصحية تحت مظلة المجلس الصحي العالي |
| الهدف الفرعي رقم (2): وضع خطط وسياسات وقرارات مبنية على الأدلة والبراهين | | | | | | | |
| المجلس الصحي العالي | 10 | 9 | 7 | 5 | 3 | 2 | عدد ملخصات السياسة المطورة (policy briefs) |
| | 6 | 5 | 4 | 3 | 2 | 1 | عدد الاستراتيجيات المطورة أو المحدثة |
| الهدف الفرعي رقم (3): تطوير أنظمة المعلومات وتطبيق أنظمة الصحة الالكترونية. | | | | | | | |
| وزارة الصحة | | | | | | | عدد مؤسسات الرعاية الصحية المحوسبة في القطاع العام |
| | 60 | 49 | 49 | 29 | 20 | 12 | مستشفيات |
| | 600 | 490 | 344 | 204 | 84 | 35 | مراكز صحية |
| الهدف الفرعي رقم (4): تشجيع المشاركة والمساءلة المجتمعية والممارسات النزيهة | | | | | | | |
| المجلس الصحي العالي | 6 | 6 | 6 | 5 | 5 | 4 | عدد المبادرات المنفذة بالشراكة ما بين القطاعين العام والخاص بما فيهم مؤسسات المجتمع المدني |
| الهدف الفرعي رقم (5): ضمان تحقيق الأمن الدوائي والغذائي في المملكة. | | | | | | | |
| المؤسسة العامة للغذاء والدواء | 2 | 1 | 1 | 1 | 0 | 0 | عدد التشريعات الجديدة المتعلقة بالرقابة على الغذاء والدواء |
| وزارة الصحة | 5 | 5 | 4 | 4 | 3 | 3 | مؤشر الهدف القطاعي (1) عدد مبادرات الحوكمة الرشيدة المطبقة في القطاع العام |
| الهدف القطاعي رقم (2) : توفير خدمات صحية متكاملة وذات جودة محورها الفرد وتستجيب للاحتياجات المتزايدة | | | | | | | |

| المؤشر | الفعلي 2014 | الفعلي 2015 | المستهدف | | | | الجهة المعنية |
|--|---|-------------------------|-----------------------------|-----------------------------|-----------------------------|-----------------------|--|
| | | | 2016 | 2017 | 2018 | 2019 | |
| الهدف الفرعي رقم (1): توفير خدمات الصحة الإنجابية | | | | | | | |
| معدل الانجاب الكلي | 3.5 طفل/امرأة | - | - | 3 طفل/امرأة | 2.9 | 2.8 | وزارة الصحة |
| معدل استخدام وسائل تنظيم الأسرة الحديثة | 42.3% (2012) | 48.3% | 49.4% | 50.4% | 51.4% | 52.4% | |
| عدد المستشفيات التي تقدم خدمات تنظيم الأسرة للسيدات في مرحلتي ما بعد الولادة مباشرة وما بعد الإجهاض | 25 | 27 | 29 | 31 | 33 | 35 | وزارة الصحة، الخدمات الطبية الملكية، الجامعة الاردنية |
| عدد برامج/حملات التوعية المنفذة على المستوى الوطني | 2 | 2 | 2 | 2 | 2 | 2 | المجلس الاعلى للسكان |
| عدد المراكز الصحية التي حققت معايير الاعتمادية للرعاية الصحية الأولية/تنظيم الأسرة التابعة لوزارة الصحة | 76 | 84 | 92 | 100 | 110 | 120 | وزارة الصحة |
| وسيط فترة المباشرة بين الولادات | 31.7 (DHS 2012) | شهرين خلال خمس سنوات | | | | | وزارة الصحة |
| معدل الإنجاب المرغوب | معدل الإنجاب المرغوب | 2.4 (DHS 2012) | خفض سنوي بقيمة 0.3 | خفض سنوي بقيمة 0.3 | خفض سنوي بقيمة 0.3 | خفض سنوي بقيمة 0.3 | وزارة الصحة |
| معدل التوقف عن استخدام وسائل تنظيم الأسرة خلال السنة الأولى من الاستخدام | معدل التوقف عن استخدام وسائل تنظيم الأسرة خلال السنة الأولى من الاستخدام | 47.80% (DHS 2012) | خفض سنوي بقيمة 1% | خفض سنوي بقيمة 1% | خفض سنوي بقيمة 1% | خفض سنوي بقيمة 1% | |
| عدد الدراسات وملخصات السياسات والمسوحات الوطنية المنفذة في مجال السكان والصحة الإنجابية/ تنظيم الأسرة التي ستندم بيئة السياسات | 4 | 3 | 3 | 3 | 3 | 2 | المجلس الاعلى للسكان |
| نسبة الزيادة السنوية في سنوات الحماية للأزواج (CYP) حسب الجهات المقدمة للخدمة | 238.986 (عدد الأزواج | 1% عن عام 2014 | 1% عن عام 2015 | 1% عن عام 2016 | 1% عن عام 2017 | 1% عن عام 2018 | وزارة الصحة |

| الجهة المعنية | المستهدف | | | | الفعلي 2015 | الفعلي 2014 | المؤشر |
|---|----------|----------|----------|----------|----------------|----------------|---|
| | 2019 | 2018 | 2017 | 2016 | | | |
| | | | | | | (الحالي) | |
| المجلس الاعلى للسكان | 2 | 2 | 2 | 2 | 2 | 7 | عدد السياسات الداعمة لقضايا الصحة الإنجابية/تنظيم الأسرة التي تم تبنيها |
| وزارة الصحة | 62.7 | 62.5 | 62.2 | 62 | 61.20 | 61.2 (2012) | نسبة الحاجة الملابة لمنع الحمل |
| وزارة الصحة | 10.6 | 10.8 | 11.0 | 11.2 | 11.7 (2012) | 11.7 (2012) | نسبة الحاجة غير الملابة في مجال تنظيم الأسر للسيدات في سن الانجاب |
| وزارة الصحة والمجلس الأعلى للسكان | 12 | 12 | 12 | - | - | 19.1 | معدل وفيات الأمهات لكل (مئة ألف) ولادة حية |
| وزارة الصحة | 11.3 | 11.3 | 11.3 | 16 | 17 (2012) | 17 (2012) | معدل وفيات الرضع لكل (ألف) مولود حي |
| | 18 | 19 | 19 | 20 | 21 (2012) | 21 (2012) | معدل وفيات الأطفال دون الخامسة (لكل 1000 ولادة حية) |
| | %99 | %99 | %99 | %99 | %99 | %99 (2012) | نسبة الولادات تحت إشراف مختصين صحيين (طبيب أو قابلة قانونية) |
| الهدف الفرعي رقم (2): ضبط معدلات انتشار الأمراض غير السارية | | | | | | | |
| وزارة الصحة | 16 | 16 | 16 | 16 | 16 (2007) | 16 (2007) | معدل انتشار مرض السكري |
| | 26 | 26 | 26 | 26 | 26 (2007) | 26 (2007) | معدل انتشار مرض ضغط الدم |
| | 27 | 27 | 28 | 28 | 29 (2007) | 29 (2007) | نسبة انتشار التدخين لدى السكان (18 سنة فأكثر) |
| الهدف الفرعي رقم (3): توفير خدمات رعاية صحية أولية وثانوية و ثالثية متكاملة وذات جودة | | | | | | | |
| وزارة الصحة | 4 | 4.5 | 5.0 | 5.6 | 4.42 | 5.7 | معدل حدوث التدرن لكل مائة الف من السكان |
| | أقل من 1 | أقل من 1 | أقل من 1 | أقل من 1 | أقل من 1 | 2.9 | معدل انتشار الحصبة لكل مليون |
| | صفر | صفر | صفر | صفر | صفر | صفر | معدل حدوث الامراض التي يطعم لها |
| | %1.8 | %1.8 | %2 | %2 | %2 | %2 | نسبة الهزال دون سن الخمس سنوات |
| | %6.5 | %7 | %7 | %8 | %8 | %8 | نسبة إعاقة النمو الطبيعي دون سن الخمس سنوات /الطول إلى العمر(التقزم) |

| الجهة المعنية | المستهدف | | | | الفعلي | الفعلي | المؤشر | |
|--|----------|------|------|------|--------|--------|--|---|
| | 2019 | 2018 | 2017 | 2016 | 2015 | 2014 | | |
| | 17 | 17 | 16 | 15 | 14 | 18 | معدل الأسرة لكل 10,000 فرد | |
| | 27 | 26 | 25.5 | 24 | 22.2 | 29.4 | معدل الأطباء لكل 10,000 فرد | |
| | 9 | 8.5 | 8 | 7.5 | 7.1 | 10.3 | معدل أطباء الأسنان لكل(عشرة آلاف) فرد | |
| | 28 | 27 | 26 | 25.5 | 24.8 | 45.3 | معدل ممرض (قانوني، مشارك، قابلة، مساعد) لكل (عشرة آلاف) فرد | |
| | 16.5 | 15.5 | 14.5 | 13.5 | 12.7 | 18.3 | معدل صيدلي لكل(عشرة آلاف) فرد | |
| مجلس اعتماد المؤسسات الصحية | 50 | 45 | 35 | 30 | 25 | 17 | مستشفيات | عدد مؤسسات الرعاية الصحية الحاصلة على الاعتمادية (تراكمي) |
| | 180 | 170 | 150 | 130 | 102 | 90 | مراكز صحية | |
| الهدف الفرعي رقم (4): إدارة كفاءة للأزمات والكوارث | | | | | | | | |
| مديرية الدفاع المدني | 940 | 840 | 740 | 640 | 537 | 442 | عدد المسعفين المتخصصين (Paramedic) العاملين في مجال تقديم خدمة الإسعاف والمؤهلين من خلال كلية الدفاع المدني. | |
| الهدف الفرعي رقم (5): تطوير وتأهيل الموارد البشرية وإدارتها وتوزيعها بعدالة | | | | | | | | |
| المجلس الصحي العالي | 4 | 4 | 3 | 2 | 1 | 0 | عدد السياسات المطورة في مجال تنمية الموارد البشرية الصحية | |
| وزارة الصحة | 73.6 | 73.4 | 73.1 | 72.9 | 72.7 | 72.4 | مؤشر الهدف القطاعي (2) العمر المتوقع عند الولادة / ذكور | |
| | 77.6 | 77.4 | 77.1 | 76.9 | 76.7 | 76.4 | العمر المتوقع عند الولادة / إناث | |
| الهدف القطاعي رقم (3) : توفير حماية صحية و مالية و اجتماعية لكافة السكان مبنية على اسس عادلة | | | | | | | | |
| الهدف الفرعي رقم (1): شمول كافة المواطنين بتأمين صحي اجتماعي | | | | | | | | |

| الجهة المعنية | المستهدف | | | | الفعلي 2015 | الفعلي 2014 | المؤشر |
|---|----------|------|------|------|----------------|-----------------|--|
| | 2019 | 2018 | 2017 | 2016 | | | |
| المجلس الصحي العالي ودائرة الاحصاءات العامة + وزارة الصحة | %86 | 78% | %74 | %70 | %68 | - | نسبة تغطية المواطنين الاردنيين بالتأمين الصحي |
| المجلس الصحي العالي ودائرة الاحصاءات العامة + وزارة الصحة | %64 | %60 | %58 | %56 | %55 | %70.2 | نسبة تغطية السكان بالتأمين الصحي |
| الهدف الفرعي رقم (2): تبني استراتيجيات وخطط احتواء الكلفة لتحقيق اتفاق صحي كفؤ بين مستويات الرعاية الصحية | | | | | | | |
| المجلس الصحي العالي | %22 | %21 | %20 | %19 | %18 | %16.4 (2012) | نسبة الإنفاق على الرعاية الصحية الأولية من إجمالي إنفاق القطاع العام على الصحة |
| | %69 | %69 | %70 | %71 | %72.6 | %74.2 (2012) | نسبة الإنفاق على الرعاية الصحية الثانوية من إجمالي إنفاق القطاع العام على الصحة |
| المجلس الصحي العالي | 20 | 20 | 21 | 22 | 23 | 29 | مؤشر الهدف القطاعي (3) نسبة الانفاق المباشر على الصحة من جيوب المواطنين Out-of-pocket expenditure |

البرامج والمشاريع والاحتياجات التمويلية

(بالآلاف دينار)

| اسم المشروع | مصدر التمويل | الكلفة الكلية | الاحتياجات المالية | | | | المجموع | الجهة المسؤولة |
|--|--------------|---------------|--------------------|--------|--------|-------|---------|-------------------------------|
| | | | 2016 | 2017 | 2018 | 2019 | | |
| الهدف القطاعي 1: دعم بيئة السياسات و الحوكمة الرشيدة في النظام الصحي | | | | | | | | |
| الهدف المرحلي 1: تحسين الإطار المؤسسي لقطاع الرعاية الصحية | | | | | | | | |
| المبادرة 1: تفعيل دور المجلس الصحي العالي | | | | | | | | |
| جديد | | | | | | | | |
| اقرار قانون المسؤولية الطبية والصحية | وحدات حكومية | 0 | 0 | 0 | 0 | 0 | 0 | المجلس الصحي العالي |
| اقرار قانون المسؤولية الطبية والصحية | وحدات حكومية | 0 | 0 | 0 | 0 | 0 | 0 | المجلس الصحي العالي |
| مجموع المشاريع | | 0 | 0 | 0 | 0 | 0 | 0 | |
| مستمر / قيد التنفيذ | | | | | | | | |
| مراجعة دور المجلس الصحي العالي وتعديل قانونه | وحدات حكومية | 0 | 0 | 0 | 0 | 0 | 0 | المجلس الصحي العالي |
| مراجعة دور المجلس الصحي العالي وتعديل قانونه | وحدات حكومية | 0 | 0 | 0 | 0 | 0 | 0 | المجلس الصحي العالي |
| مجموع المشاريع | | 0 | 0 | 0 | 0 | 0 | 0 | |
| مجموع المشاريع للمبادرة | | 0 | 0 | 0 | 0 | 0 | 0 | |
| المبادرة 2: إيجاد شراكة فاعلة بين كافة القطاعات ذات الصلة وزيادة التنسيق بين الجهات التي تقدم الخدمات الصحية لضمان تنفيذ البرامج | | | | | | | | |
| جديد | | | | | | | | |
| متابعة تنفيذ الاستراتيجية الوطنية للقطاع الصحي 2016-2020 | وحدات حكومية | 13 | 4 | 4 | 4 | 0 | 13 | المجلس الصحي العالي |
| الصحة في كل السياسات | وحدات حكومية | 14 | 0 | 9 | 5 | 0 | 14 | المجلس الصحي العالي |
| برنامج تنمية المحافظات/قطاع الرعاية الصحية | موازنة عامة | 48,836 | 0 | 24,166 | 19,375 | 5295 | 48,836 | |
| الصحة في كل السياسات | وحدات حكومية | 14 | 0 | 9 | 5 | 0 | 14 | المجلس الصحي العالي |
| إنشاء وحدة مركزية نموذجية لقراءة صور الماموجرام على مستوى المملكة مبربوطة إلكترونياً بعدة وحدات في المناطق النائية Center Reading Model Centralized | ذاتي | 2,300 | 1,000 | 650 | 325 | 325 | 2,300 | البرنامج الأردني لسرطان الثدي |
| اعداد و تنفيذ استراتيجية تسويقية للسياحة العلاجية | ذاتي | 400 | 70 | 120 | 120 | 90 | 400 | جمعية المستشفيات الخاصة |
| متابعة تنفيذ الاستراتيجية الوطنية للقطاع الصحي 2016-2020 | وحدات حكومية | 13 | 4 | 4 | 4 | 0 | 13 | المجلس الصحي العالي |
| مجموع المشاريع | | 51,589 | 1,079 | 24,962 | 19,837 | 5,710 | 51,589 | |
| مستمر / قيد التنفيذ | | | | | | | | |
| تحديث وتطوير التشريعات الخاصة بالمجلس الصحي الحالي | وحدات حكومية | 0 | 0 | 0 | 0 | 0 | 0 | المجلس الصحي العالي |
| تحديث وتطوير التشريعات الخاصة بالمجلس الصحي الحالي | وحدات حكومية | 0 | 0 | 0 | 0 | 0 | 0 | المجلس الصحي العالي |
| مجموع المشاريع | | 0 | 0 | 0 | 0 | 0 | 0 | |
| مجموع المشاريع للمبادرة | | 51,589 | 1,079 | 24,962 | 19,837 | 5,710 | 51,589 | |
| المبادرة 3: تفعيل دور المجلس التمريضي الأردني | | | | | | | | |

| الجهة المسؤولة | المجموع | الاحتياجات المالية | | | | الكلفة الكلية | مصدر التمويل | اسم المشروع |
|--|---------|--------------------|--------|--------|-------|---------------|--------------|--|
| | | 2019 | 2018 | 2017 | 2016 | | | |
| مستمر / قيد التنفيذ | | | | | | | | |
| المجلس التمريضي الأردني | 25 | 0 | 0 | 0 | 25 | 25 | ذاتي | وضع الاستراتيجية الوطنية للتمريض 2016-2025 |
| المجلس التمريضي الأردني | 40 | 10 | 10 | 10 | 10 | 40 | ذاتي | تطوير نظام ومتابعة وتقييم لتنفيذ الاستراتيجية الوطنية للتمريض |
| | 65 | 10 | 10 | 10 | 35 | 65 | | مجموع المشاريع |
| | 65 | 10 | 10 | 10 | 35 | 65 | | مجموع المشاريع للمبادرة |
| | 51,654 | 5,720 | 19,847 | 24,972 | 1,114 | 51,654 | | مجموع المشاريع للهدف المرحلي |
| الهدف المرحلي 2: وضع خطط وسياسات وقرارات مبنية على الأدلة والبراهين | | | | | | | | |
| المبادرة 1: توفير الأدوات والأدلة اللازمة لرسم السياسات وتطوير الاستراتيجيات | | | | | | | | |
| جديد | | | | | | | | |
| وزارة الصحة | 75 | 25 | 50 | 0 | 0 | 75 | موازنة عامة | تأسيس مركز تدريبي متخصص في قضايا السكان والتنمية |
| مركز الحسين للسرطان | 15 | 0 | 0 | 0 | 15 | 15 | ذاتي | مسح وتقييم الخدمات المتعلقة بسرطان القولون على المستوى الوطني |
| المجلس الاعلى للسكان | 85 | 25 | 25 | 20 | 15 | 85 | ذاتي | اعداد ملخصات سياسات ودراسات في مجال الصحة الانجابية وتنظيم الاسرة (ملخص ودراسة لكل عام) |
| وزارة الصحة | 95 | 15 | 15 | 29 | 36 | 95 | موازنة عامة | ادامة قواعد الأبحاث والمؤشرات السكانية |
| وزارة الصحة | 50 | 50 | 0 | 0 | 0 | 50 | موازنة عامة | تقييم اثر استراتيجيات وبرامج عمل المجلس الاعلى للسكان |
| المجلس الاعلى للسكان | 52 | 15 | 15 | 12 | 10 | 52 | ذاتي | برنامج بناء قدرات شركاء المجلس في مجالات متعددة |
| المجلس الاعلى لشؤون الاشخاص المعوقين | 80 | 20 | 20 | 20 | 20 | 80 | وحدات حكومية | توسعة السجل الوطني للإعاقات و تفعيله وتحديثه |
| | 452 | 150 | 125 | 81 | 96 | 452 | | مجموع المشاريع |
| مستمر / قيد التنفيذ | | | | | | | | |
| مركز الحسين للسرطان | 15 | 0 | 0 | 0 | 15 | 15 | ذاتي | دراسة مسحية حول المعرفة والاتجاهات والسلوكيات المتعلقة بسرطان القولون |
| المجلس الوطني لشؤون الاسرة | 20 | 0 | 0 | 10 | 10 | 20 | منحة UNFPA | تحديث الاستراتيجية الوطنية الأردنية لكبار السن والمتابعة على خطتها التنفيذية (2017 - 2019) |
| البرنامج الأردني لسرطان الثدي | 60 | 15 | 15 | 15 | 15 | 60 | ذاتي | الدراسة الميدانية السنوية لتقييم الحملة الوطنية للتوعية عن سرطان الثدي |
| المجلس الصحي العالي | 71 | 20 | 17 | 17 | 17 | 71 | وحدات حكومية | مشروع الحسابات الصحية الوطنية |
| المجلس الصحي العالي | 38 | 12 | 10 | 8 | 8 | 38 | وحدات حكومية | مشروع المرصد الوطني للموارد البشرية الصحية |
| المجلس الصحي العالي | 71 | 20 | 17 | 17 | 17 | 71 | وحدات حكومية | مشروع الحسابات الصحية الوطنية |
| المجلس الصحي العالي | 38 | 12 | 10 | 8 | 8 | 38 | وحدات حكومية | مشروع المرصد الوطني للموارد البشرية الصحية |
| | 313 | 79 | 69 | 75 | 90 | 313 | | مجموع المشاريع |
| | 765 | 229 | 194 | 156 | 186 | 765 | | مجموع المشاريع للمبادرة |
| المبادرة 2: الاستثمار في الدراسات والأبحاث في المجال الصحي | | | | | | | | |
| جديد | | | | | | | | |

| اسم المشروع | مصدر التمويل | التكلفة الكلية | الاحتياجات المالية | | | | المجموع | الجهة المسؤولة |
|--|----------------------|----------------|--------------------|--------|--------|------|---------|--------------------------------------|
| | | | 2016 | 2017 | 2018 | 2019 | | |
| انشاء مركز تدريبي لصحة المرأة وبرامج تدريبية لبناء قدرات العاملين في مجال صحة المرأة | منح | 100 | 0 | 60 | 20 | 20 | 100 | المركز الوطني لصحة المرأة |
| تطوير البنية التحتية للأبحاث السريرية | ذاتي | 25 | 8 | 8 | 8 | 0 | 25 | مركز الحسين للسرطان |
| دراسة التباينات في المؤشرات الصحية | وحدات حكومية | 10 | 0 | 10 | 0 | 0 | 10 | المجلس الصحي العالي |
| دراسة خصائص وتوزيع أطباء الأسنان في القطاع الخاص في محافظة العاصمة | وحدات حكومية | 15 | 5 | 10 | 0 | 0 | 15 | المجلس الصحي العالي |
| دراسة التباينات في المؤشرات الصحية | وحدات حكومية | 10 | 0 | 10 | 0 | 0 | 10 | المجلس الصحي العالي |
| دراسة خصائص وتوزيع أطباء الأسنان في القطاع الخاص في محافظة العاصمة | وحدات حكومية | 15 | 5 | 10 | 0 | 0 | 15 | المجلس الصحي العالي |
| البحوث في الانظمة الصحية | منظمة الصحة العالمية | 61 | 4 | 4 | 4 | 50 | 61 | وزارة الصحة |
| مجموع المشاريع | | 235 | 22 | 112 | 32 | 70 | 235 | |
| مجموع المشاريع للمبادرة | | 235 | 22 | 112 | 32 | 70 | 235 | |
| مجموع المشاريع للهدف المرحلي | | 1,000 | 208 | 268 | 226 | 299 | 1,000 | |
| الهدف المرحلي 3: تطوير انظمة المعلومات وتطبيق انظمة الصحة الالكترونية. | | | | | | | | |
| المبادرة 1: توسيع استخدام تكنولوجيا المعلومات في الرعاية الصحية | | | | | | | | |
| جديد | | | | | | | | |
| تجهيز شبكات حاسوب وكاميرات لمديريات مركزية ومستشفيات | موازنة عامة | 1,000 | 0 | 500 | 500 | 0 | 1,000 | وزارة الصحة |
| حوسبة العملية الشرائية في الشراء الموحد | موازنة عامة | 160 | 10 | 50 | 50 | 50 | 160 | دائرة الشراء الموحد |
| مجموع المشاريع | | 1,160 | 10 | 550 | 550 | 50 | 1,160 | |
| مستمر / قيد التنفيذ | | | | | | | | |
| ربط المؤسسات على الشبكة الحكومية الآمنة (SGN) | موازنة عامة | 450 | 0 | 350 | 100 | 0 | 450 | وزارة الاتصالات وتكنولوجيا المعلومات |
| مشروع الحوسبة الصحية (حكيم) | موازنة عامة | 43,420 | 8,000 | 25,000 | 10,000 | 420 | 43,420 | وزارة الصحة |
| حوسبة وزارة الصحة | موازنة عامة | 1,250 | 250 | 250 | 250 | 500 | 1,250 | وزارة الصحة |
| تطوير البنية التحتية لنظم المعلومات الصحية و خدمات التكنولوجيا | ذاتي | 400 | 200 | 100 | 100 | 0 | 400 | مركز الحسين للسرطان |
| إستحداث نظام محوسب يربط وحدات الماموجرام في كافة المحافظات بمديرية الأمراض غير السارية لتسجيل ومتابعة حالات سرطان الثدي المشخصة إلكترونياً | ذاتي | 250 | 20 | 130 | 100 | 0 | 250 | مركز الحسين للسرطان |
| مجموع المشاريع | | 45,770 | 8,470 | 25,830 | 10,550 | 920 | 45,770 | |
| مجموع المشاريع للمبادرة | | 46,930 | 8,480 | 26,380 | 11,100 | 970 | 46,930 | |
| المبادرة 2: حوسبة قواعد البيانات لمهنة التمريض وربطها على شبكة الحكومة الإلكترونية الآمنة | | | | | | | | |
| مستمر / قيد التنفيذ | | | | | | | | |
| تطوير وحوسبة قواعد بيانات الاختصاص والممارسين والاكاديميين والاستشارات في التمريض على المستوى الوطني | ذاتي | 120 | 60 | 60 | 0 | 0 | 120 | المجلس التمريضي الأردني |
| مجموع المشاريع | | 120 | 60 | 60 | 0 | 0 | 120 | |
| مجموع المشاريع للمبادرة | | 120 | 60 | 60 | 0 | 0 | 120 | |
| مجموع المشاريع للهدف المرحلي | | 47,050 | 8,540 | 26,440 | 11,100 | 970 | 47,050 | |

| الجهة المسؤولة | المجموع | الاحتياجات المالية | | | | الكلفة الكلية | مصدر التمويل | اسم المشروع |
|---|---------|--------------------|--------|--------|-------|---------------|--------------|--|
| | | 2019 | 2018 | 2017 | 2016 | | | |
| الهدف المرحلي 4: تشجيع المشاركة والمساءلة المجتمعية والممارسات النزيهة | | | | | | | | |
| المبادرة 1: تشجيع التشاركية مع المجتمعات المحلية في عملية التخطيط و التنفيذ للاحتياجات التنموية | | | | | | | | |
| جديد | | | | | | | | |
| المركز الوطني لصحة المرأة | 44 | 0 | 0 | 0 | 44 | 44 | منح | تنفيذ حملة الكشف عن مرض الكسل البصري لدى طلاب المدارس |
| المجلس الاعلى لشؤون الاشخاص المعوقين | 8 | 2 | 2 | 2 | 2 | 8 | وحدات حكومية | تشكيل فريق تطوعي من الشباب للتوعية ببرامج الكشف والتدخل المبكر |
| | 52 | 2 | 2 | 2 | 46 | 52 | | مجموع المشاريع |
| | 52 | 2 | 2 | 2 | 46 | 52 | | مجموع المشاريع للمبادرة |
| | 52 | 2 | 2 | 2 | 46 | 52 | | مجموع المشاريع للهدف المرحلي |
| الهدف المرحلي 5: ضمان تحقيق الامن الدوائي و الغذائي في المملكة | | | | | | | | |
| المبادرة 1: مأسسة الحوكمة الرشيدة في القطاع الدوائي | | | | | | | | |
| جديد | | | | | | | | |
| المؤسسة العامة للغذاء والدواء | 5 | 0 | 0 | 0 | 5 | 5 | وحدات حكومية | الحصول على الاعتماد الوطني في شعبة البحث والتطوير |
| | 5 | 0 | 0 | 0 | 5 | 5 | | مجموع المشاريع |
| مستمر / قيد التنفيذ | | | | | | | | |
| المؤسسة العامة للغذاء والدواء | 450 | 50 | 300 | 100 | 0 | 450 | وحدات حكومية | مأسسة الحوكمة الرشيدة في القطاع الدوائي وتطبيق خطته التنفيذية |
| المؤسسة العامة للغذاء والدواء | 150 | 40 | 70 | 40 | 0 | 150 | وحدات حكومية | توسيع مجال الاعتماد ليشمل المزيد من الفحوصات والشعب |
| | 600 | 90 | 370 | 140 | 0 | 600 | | مجموع المشاريع |
| | 605 | 90 | 370 | 140 | 5 | 605 | | مجموع المشاريع للمبادرة |
| المبادرة 2: رفع جودة المنتجات في الاسواق العالمية | | | | | | | | |
| مستمر / قيد التنفيذ | | | | | | | | |
| المؤسسة العامة للغذاء والدواء | 60 | 20 | 20 | 20 | 0 | 60 | وحدات حكومية | مشروع التحالف نحو الشفافية الدوائية |
| | 60 | 20 | 20 | 20 | 0 | 60 | | مجموع المشاريع |
| | 60 | 20 | 20 | 20 | 0 | 60 | | مجموع المشاريع للمبادرة |
| | 665 | 110 | 390 | 160 | 5 | 665 | | مجموع المشاريع للهدف المرحلي |
| | 100,421 | 7,101 | 31,565 | 51,842 | 9,913 | 100,421 | | مجموع المشاريع للهدف القطاعي |
| الهدف القطاعي 2: توفير خدمات صحية متكاملة وذات جودة محورها الفرد وتستجيب للاحتياجات المتزايدة | | | | | | | | |
| الهدف المرحلي 1: توفير خدمات الصحة الإنجابية | | | | | | | | |
| المبادرة 1: رفع معدلات استخدام خدمات الصحة الإنجابية وتنظيم الأسرة وصحة الطفل | | | | | | | | |
| جديد | | | | | | | | |
| المجلس الاعلى للسكان | 50 | 0 | 0 | 50 | 0 | 50 | ذاتي | اتمة نظام المتابعة والتقييم للاستراتيجية الوطنية للصحة الانجابية / تنظيم الاسرة 2018-2022 و الخطة الوطنية المحدثه لمتابعة ورصد التقدم في تحقيق واستثمار سياسات الفرصة السكانية |
| وزارة الصحة | 25 | 0 | 25 | 0 | 0 | 25 | موازنة عامة | تقييم أثر الاستراتيجية الوطنية للصحة الانجابية / تنظيم الاسرة للأعوام 2013-2017 |
| وزارة الصحة | 25 | 0 | 25 | 0 | 0 | 25 | موازنة عامة | تحديث الاستراتيجية الوطنية للصحة الانجابية / تنظيم الاسرة للأعوام (2018-2022) |

| اسم المشروع | مصدر التمويل | التكلفة الكلية | الاحتياجات المالية | | | | المجموع | الجهة المسؤولة |
|---|---------------------|----------------|--------------------|------|------|------|---------|---------------------------|
| | | | 2016 | 2017 | 2018 | 2019 | | |
| تنفيذ حملات اتصالية في مجال رفع الوعي في مجال الصحة الانجابية/ تنظيم الاسرة | ذاتي | 0 | 0 | 0 | 0 | 0 | 0 | المجلس الاعلى للسكان |
| تنفيذ برنامج الاعتمادية الكندي لمركز الطفيلة | ذاتي | 26 | 10 | 16 | 0 | 0 | 26 | المركز الوطني لصحة المرأة |
| مجموع المشاريع | | 126 | 10 | 66 | 50 | 0 | 126 | |
| مستمر / قيد التنفيذ | | | | | | | | |
| توزيع كبسولات فيتامين أ على الاطفال دون عمر سنتين | منحة | 62 | 0 | 0 | 0 | 62 | 62 | وزارة الصحة |
| حماية الطفل من الاساءة | اليونيسيف | 220 | 50 | 50 | 50 | 70 | 220 | وزارة الصحة |
| التدبير المتكامل لأمراض الطفولة | موازنة عامة | 30 | 10 | 10 | 10 | 0 | 30 | وزارة الصحة |
| برنامج الصحة الانجابية وتنظيم الاسرة | موازنة عامة | 1,730 | 410 | 410 | 410 | 500 | 1,730 | وزارة الصحة |
| تنفيذ حملات للتوعية في محافظات المملكة (العيون، الاسنان، صحة المرأة) | ذاتي | 80 | 20 | 20 | 20 | 20 | 80 | المركز الوطني لصحة المرأة |
| مشروع الرعاية الصحية المتكاملة /HSD | منحة USAID | 0 | 0 | 0 | 0 | 0 | 0 | وزارة الصحة |
| الاستجابة للعنف الاسري المبني على النوع الاجتماعي/ من الخطة التنفيذية الوطنية للأعوام 2013-2017 للتقليل من وفيات الامهات ووفيات حديثي الولادة | صندوق الامم المتحدة | 210 | 70 | 70 | 70 | 0 | 210 | وزارة الصحة |
| مجموع المشاريع | | 2,332 | 560 | 560 | 560 | 652 | 2,332 | |
| مجموع المشاريع للمبادرة | | 2,458 | 570 | 626 | 610 | 652 | 2,458 | |
| مجموع المشاريع للهدف المرحلي | | 2,458 | 570 | 626 | 610 | 652 | 2,458 | |
| الهدف المرحلي 2: ضبط معدلات انتشار الأمراض غير السارية | | | | | | | | |
| المبادرة 1: خفض معدلات عوامل الخطورة المرتبطة بالأمراض غير السارية | | | | | | | | |
| جديد | | | | | | | | |
| الوقاية من الامراض غير السارية وخاصة القلبية | موازنة عامة | 160 | 0 | 140 | 0 | 20 | 160 | وزارة الصحة |
| التحري عن سرطان القولون والمستقيم | موازنة عامة | 51 | 0 | 20 | 20 | 11 | 51 | وزارة الصحة |
| مجموع المشاريع | | 211 | 0 | 160 | 20 | 31 | 211 | |
| مستمر / قيد التنفيذ | | | | | | | | |
| اتشاء عيادات مجتمعية للصحة النفسية | منحة | 0 | 0 | 0 | 0 | 0 | 0 | وزارة الصحة |
| سد الفجوة في الصحة النفسية من خلال دمج خدمات الصحة النفسية في المراكز الصحية | منحة | 0 | 0 | 0 | 0 | 0 | 0 | وزارة الصحة |
| برنامج مكافحة المعى وضعف البصر | منحة | 5 | 2 | 2 | 2 | 0 | 5 | وزارة الصحة |
| سجل السرطان | منحة | 188 | 62 | 62 | 62 | 2 | 188 | وزارة الصحة |
| توفير خدمات التشخيص والتقييم | موازنة عامة | 275 | 25 | 25 | 25 | 200 | 275 | وزارة الصحة |
| المسح الطبي لحديثي الولادة | موازنة عامة | 55 | 10 | 10 | 10 | 25 | 55 | وزارة الصحة |
| الاستراتيجية الوطنية للوقاية من السكري والتوتر الشرياني واختلاط الدهون والسمنة | ذاتي | 2,000 | 500 | 500 | 500 | 500 | 2,000 | المركز الوطني للسكري |
| دمج علاج الامان على التدخين ضمن الخدمات الصحية الاولى والثانوية المقدمة من خلال القطاع العام والقطاع الخاص والقطاع الدولي والخيري | ذاتي | 125 | 50 | 50 | 25 | 0 | 125 | مركز الحسين للسرطان |
| مجموع المشاريع | | 2,648 | 649 | 649 | 624 | 727 | 2,648 | |
| مجموع المشاريع للمبادرة | | 2,859 | 649 | 809 | 644 | 758 | 2,859 | |
| مجموع المشاريع للهدف المرحلي | | 2,859 | 649 | 809 | 644 | 758 | 2,859 | |
| الهدف المرحلي 3: توفير خدمات رعاية صحية أولية وثانوية و ثالثية متكاملة وذات جودة | | | | | | | | |
| المبادرة 1: السيطرة على الأمراض السارية والمستجدة والمنبثقة | | | | | | | | |
| جديد | | | | | | | | |

| اسم المشروع | مصدر التمويل | الكلفة الكلية | الاحتياجات المالية | | | | المجموع | الجهة المسؤولة |
|---|--------------|---------------|--------------------|--------|--------|-------|---------|--------------------------------------|
| | | | 2016 | 2017 | 2018 | 2019 | | |
| إنشاء وتجهيز مستشفى الأمراض المعدية | موازنة عامة | 54 | 0 | 5 | 4 | 45 | 54 | وزارة الصحة |
| مشروع تحديث برنامج الرصد الالكتروني للأمراض السارية | موازنة عامة | 180 | 0 | 45 | 45 | 90 | 180 | وزارة الصحة |
| بناء قدرات العاملين لنشر الوعي لمنع الإصابة بمرض الإيدز | موازنة عامة | 33 | 0 | 12 | 15 | 6 | 33 | وزارة الصحة |
| مجموع المشاريع | | 267 | 0 | 62 | 64 | 141 | 267 | |
| مستمر / قيد التنفيذ | | | | | | | | |
| برنامج الرصد الالكتروني للأمراض السارية | منحة | 24 | 8 | 8 | 8 | 0 | 24 | وزارة الصحة |
| الادوية والمستهلكات الطبية والإمصال والمطاعيم | موازنة عامة | 179,440 | 99,000 | 40,000 | 40,000 | 440 | 179,440 | وزارة الصحة |
| برنامج مكافحة الملاريا والبلهارسيا | موازنة عامة | 285 | 95 | 95 | 95 | 0 | 285 | وزارة الصحة |
| مشروع النظام الالكتروني التفاعلي | منحة | 0 | 0 | 0 | 0 | 0 | 0 | وزارة الصحة |
| مشروع الشرق الاوسط لرصد الامراض السارية | منحة | 358 | 36 | 36 | 36 | 250 | 358 | وزارة الصحة |
| ضبط ومنع العدوى | منحة | 21 | 7 | 7 | 7 | 0 | 21 | وزارة الصحة |
| برنامج مكافحة التدخين | منحة | 750 | 250 | 250 | 250 | 0 | 750 | وزارة الصحة |
| مشروع رصد المستشفيات المختار للروتافيروس | منحة | 230 | 10 | 10 | 10 | 200 | 230 | وزارة الصحة |
| البرنامج الوطني لمكافحة الإيدز | موازنة عامة | 515 | 150 | 150 | 200 | 15 | 515 | وزارة الصحة |
| مجموع المشاريع | | 181,623 | 99,556 | 40,556 | 40,606 | 905 | 181,623 | |
| مجموع المشاريع للمبادرة | | 181,890 | 99,556 | 40,618 | 40,670 | 1,046 | 181,890 | |
| المبادرة 2: تعزيز ممارسة السلوكيات الصحية لأفراد المجتمع | | | | | | | | |
| جديد | | | | | | | | |
| تنفيذ حملة توعوية بعوامل الخطورة و مؤشرات الاعاقة | وحدات حكومية | 40 | 10 | 10 | 10 | 10 | 40 | المجلس الاعلى لشؤون الاشخاص المعوقين |
| تنفيذ برامج توعوية وأنشطة وصول مجتمعي للتوعية بأهمية وطرق الكشف المبكر عن سرطان القولون والمستقيم | ذاتي | 375 | 150 | 75 | 150 | 0 | 375 | مركز الحسين للسرطان |
| التوسع في رعاية صحة المسنين | موازنة عامة | 470 | 0 | 10 | 10 | 450 | 470 | وزارة الصحة |
| مجموع المشاريع | | 885 | 160 | 95 | 170 | 460 | 885 | |
| مستمر / قيد التنفيذ | | | | | | | | |
| الحملة الجماهيرية السنوية للتوعية حول سرطان الثدي | ذاتي | 800 | 200 | 200 | 200 | 200 | 800 | البرنامج الأردني لسرطان الثدي |
| أنشطة الوصول المجتمعي للتوعية حول سرطان الثدي وتغيير السلوكيات والممارسات بما يضمن الكشف المبكر | ذاتي | 400 | 100 | 100 | 100 | 100 | 400 | البرنامج الأردني لسرطان الثدي |
| تنفيذ حملات توعوية بالدليل الإرشادي الخاص بالاشخاص ذوي الاعاقة المؤمنين صحيا | وحدات حكومية | 12 | 3 | 3 | 3 | 3 | 12 | المجلس الاعلى لشؤون الاشخاص المعوقين |
| المدن الصحية | منح | 60 | 0 | 20 | 20 | 20 | 60 | المركز الوطني لصحة المرأة |
| رعاية صحة المسنين | منحة | 6 | 2 | 2 | 2 | 0 | 6 | وزارة الصحة |
| برنامج مكافحة التدخين | منحة | 606 | 200 | 200 | 200 | 6 | 606 | وزارة الصحة |
| انماط الحياة الصحية | منحة | 23 | 6 | 6 | 6 | 5 | 23 | وزارة الصحة |
| الاعلام والتثقيف الصحي والصحة الوقائية للأطفال | موازنة عامة | 25 | 5 | 5 | 5 | 10 | 25 | وزارة الصحة |
| مشروع الاعلام والتثقيف الصحي والصحة الوقائية | موازنة عامة | 975 | 275 | 275 | 275 | 150 | 975 | وزارة الصحة |
| المبادرات والمحددات الاجتماعية / المدن الصحية | موازنة عامة | 28 | 0 | 4 | 4 | 20 | 28 | وزارة الصحة |

| الجهة المسؤولة | المجموع | الاحتياجات المالية | | | | الكلفة الكلية | مصدر التمويل | اسم المشروع |
|--|---------|--------------------|-------|-------|------|---------------|--------------|--|
| | | 2019 | 2018 | 2017 | 2016 | | | |
| وزارة الصحة | 70 | 30 | 20 | 20 | 0 | 70 | موازنة عامة | تعزيز مشروع المدن الصحية والتوسع فيه |
| وزارة الصحة | 123 | 78 | 15 | 15 | 15 | 123 | موازنة عامة | مشروع القدرات الصحية في القرى النائية |
| وزارة الصحة | 165 | 10 | 78 | 78 | 0 | 165 | موازنة عامة | مشروع التوسع في القرى الصحية |
| | 3,293 | 632 | 927 | 927 | 806 | 3,293 | | مجموع المشاريع |
| | 4,178 | 1,092 | 1,097 | 1,022 | 966 | 4,178 | | مجموع المشاريع للمبادرة |
| المبادرة 3: تطوير برامج صحة البيئة بما يتناسب مع المستجدات | | | | | | | | |
| جديد | | | | | | | | |
| وزارة الصحة | 125 | 0 | 63 | 63 | 0 | 125 | موازنة عامة | رصد نوعية المياه عن بعد بمشاركة كل من وزارة الصحة والبيئة والزراعة والمياه |
| | 125 | 0 | 63 | 63 | 0 | 125 | | مجموع المشاريع |
| مستمر / قيد التنفيذ | | | | | | | | |
| وزارة الصحة | 663 | 63 | 200 | 200 | 200 | 663 | موازنة عامة | بناء القدرات المؤسسية لصحة البيئة |
| | 663 | 63 | 200 | 200 | 200 | 663 | | مجموع المشاريع |
| | 788 | 63 | 263 | 263 | 200 | 788 | | مجموع المشاريع للمبادرة |
| المبادرة 4: تعزيز خدمات الصحة المدرسية | | | | | | | | |
| جديد | | | | | | | | |
| وزارة الصحة | 30 | 10 | 10 | 10 | 0 | 30 | موازنة عامة | الارشاد الصحي والنفسي في المدارس |
| | 30 | 10 | 10 | 10 | 0 | 30 | | مجموع المشاريع |
| مستمر / قيد التنفيذ | | | | | | | | |
| وزارة الصحة | 10 | 10 | 0 | 0 | 0 | 10 | موازنة عامة | برنامج الكشف الطبي الدوري الشامل للمدارس |
| | 10 | 10 | 0 | 0 | 0 | 10 | | مجموع المشاريع |
| | 40 | 20 | 10 | 10 | 0 | 40 | | مجموع المشاريع للمبادرة |
| المبادرة 5: تعزيز برامج الصحة المهنية | | | | | | | | |
| مستمر / قيد التنفيذ | | | | | | | | |
| وزارة الصحة | 2,030 | 2000 | 10 | 10 | 10 | 2,030 | موازنة عامة | برنامج رفع قدرات الصحة المهنية |
| | 2,030 | 2,000 | 10 | 10 | 10 | 2,030 | | مجموع المشاريع |
| | 2,030 | 2,000 | 10 | 10 | 10 | 2,030 | | مجموع المشاريع للمبادرة |
| المبادرة 6: التوسع في تطبيق برامج الاعتمادية | | | | | | | | |
| جديد | | | | | | | | |
| مجلس اعتماد المؤسسات الصحية | 5 | 3 | 0 | 3 | 0 | 5 | ذاتي | اعادة اعتماد وحدات تصوير الثدي في مستشفى الملك عبدالله المؤسس |
| وزارة الصحة | 60 | 20 | 20 | 20 | 0 | 60 | موازنة عامة | المحافظة على فعالية شهادة الاعتماد وديمومتها السنوية |
| المجلس الاعلى لشؤون الاشخاص المعوقين | 9 | 2 | 2 | 5 | 0 | 9 | وحدات حكومية | اعداد معايير اعتماد برامج التدخل المبكر |
| مركز الحسين للسرطان | 200 | 0 | 0 | 100 | 100 | 200 | ذاتي | تحصيل اعتمادية الجودة و الامتياز للمريض |
| | 274 | 25 | 22 | 128 | 100 | 274 | | مجموع المشاريع |
| مستمر / قيد التنفيذ | | | | | | | | |
| مجلس اعتماد المؤسسات الصحية | 135 | 54 | 14 | 54 | 14 | 135 | ذاتي | اعادة اعتماد المستشفيات الخاصة |

| الجهة المسؤولة | المجموع | الاحتياجات المالية | | | | التكلفة الكلية | مصدر التمويل | اسم المشروع |
|--|---------|--------------------|--------|-------|------|----------------|--------------|--|
| | | 2019 | 2018 | 2017 | 2016 | | | |
| مجلس اعتماد المؤسسات الصحية | 27 | 14 | 0 | 14 | 0 | 27 | ذاتي | اعادة اعتماد مركز الحسين للسرطان |
| مجلس اعتماد المؤسسات الصحية | 1,238 | 406 | 347 | 248 | 238 | 1,238 | ذاتي | اعادة اعتماد مراكز رعاية صحية وزارة الصحة |
| مجلس اعتماد المؤسسات الصحية | 63 | 28 | 19 | 14 | 3 | 63 | ذاتي | اعادة اعتماد وحدات تصوير الثدي وزارة الصحة |
| مجلس اعتماد المؤسسات الصحية | 8 | 3 | 3 | 3 | 0 | 8 | ذاتي | اعادة اعتماد وحدات تصوير الثدي الخدمات الطبية |
| مجلس اعتماد المؤسسات الصحية | 162 | 68 | 27 | 68 | 0 | 162 | ذاتي | اعادة اعتماد مستشفيات الخدمات الطبية الملكية |
| مجلس اعتماد المؤسسات الصحية | 270 | 81 | 108 | 68 | 14 | 270 | ذاتي | اعادة اعتماد مستشفيات وزارة الصحة |
| مجلس اعتماد المؤسسات الصحية | 0 | 0 | 0 | 0 | 0 | 0 | ذاتي | تحضير واعتماد 10 مستشفيات من القطاع العام (وزارة الصحة والخدمات الطبية) |
| البرنامج الأردني لسرطان الثدي | 180 | 45 | 45 | 45 | 45 | 180 | ذاتي | التوسع في تطبيق برنامج الاعتمادية لاثنتي عشرة وحدة للكشف المبكر عن سرطان الثدي في القطاعات الصحية المختلفة |
| مجلس اعتماد المؤسسات الصحية | 45 | 23 | 0 | 23 | 0 | 45 | ذاتي | اعادة اعتماد مستشفى الجامعة الاردنية |
| | 2,127 | 720 | 562 | 534 | 312 | 2,127 | | مجموع المشاريع |
| | 2,402 | 744 | 584 | 661 | 412 | 2,402 | | مجموع المشاريع للمبادرة |
| المبادرة 7: تحسين البنية التحتية للمؤسسات الصحية - المستشفيات والمراكز | | | | | | | | |
| جديد | | | | | | | | |
| الخدمات الطبية الملكية | 1,000 | 0 | 0 | 1,000 | 0 | 1,000 | موازنة عامة | بناء مستودعات طبية |
| الخدمات الطبية الملكية | 800 | 0 | 250 | 550 | 0 | 800 | موازنة عامة | تحديث قسم التعقيم مستشفى الامير هاشم بن الحسين |
| الخدمات الطبية الملكية | 1,000 | 0 | 0 | 1,000 | 0 | 1,000 | موازنة عامة | تحديث المطبخ المركزي لمستشفى الامير راشد بن الحسن |
| مركز الحسين للسرطان | 4,000 | 2000 | 2,000 | 0 | 0 | 4,000 | ذاتي | صيانة و تطوير غرف المرضى في المبنى الأساسي لمركز الحسين للسرطان |
| مركز الحسين للسرطان | 5,000 | 2500 | 2,500 | 0 | 0 | 5,000 | ذاتي | تصميم وإنشاء مبنى خدماتي للممرضات |
| مركز الحسين للسرطان | 30,000 | 10000 | 20,000 | 0 | 0 | 30,000 | ذاتي | إنشاء مركز للأشعة العلاجية بالبروتونات |
| المركز الوطني لصحة المرأة | 600 | 0 | 0 | 0 | 600 | 600 | منح | عيادة متنقلة شاملة توفر خدمات الكشف الاولى للسيدات في مختلف مناطق المملكة وتقديم التوعية والتثقيف للسيدات في مختلف المواضيع التي تتعلق بصحة المرأة |
| المركز الوطني لصحة المرأة | 700 | 0 | 0 | 0 | 700 | 700 | منح | تحديث مراكز صحية تابعة لوزارة الصحة وتنفيذ برامج صحة المرأة من خلالها |

| الجهة المسؤولة | المجموع | الاحتياجات المالية | | | | الكلية | مصدر التمويل | اسم المشروع |
|-------------------------|---------|--------------------|-------|-------|-------|--------|--------------|---|
| | | 2019 | 2018 | 2017 | 2016 | | | |
| جمعية المستشفيات الخاصة | 600 | 200 | 200 | 200 | 0 | 600 | ذاتي | انشاء مجلس السياحة العلاجية |
| مركز الحسين للسرطان | 3,000 | 0 | 500 | 2,000 | 500 | 3,000 | ذاتي | توسعة و تطوير قسم الطب النووي |
| مركز الحسين للسرطان | 7,000 | 0 | 0 | 2,000 | 5,000 | 7,000 | ذاتي | توسعة قسم العمليات |
| مركز الحسين للسرطان | 4,500 | 0 | 0 | 3,500 | 1,000 | 4,500 | ذاتي | توسعة و تطوير قسم الأشعة العلاجية |
| مركز الحسين للسرطان | 2,400 | 0 | 0 | 900 | 1,500 | 2,400 | ذاتي | إنشاء بنك الخلايا الجذعية ومختبر علم الجينوم التطبيقية |
| مركز الحسين للسرطان | 4,000 | 0 | 0 | 4,000 | 0 | 4,000 | ذاتي | توريد و تركيب جهاز الجراحة بالروبوت Vinci Da System Surgery Robotic® |
| مستشفى الجامعة الاردنية | 5,500 | 4000 | 1,000 | 500 | 0 | 5,500 | ذاتي | مشروع مبنى المركز الطبي لمستشفى الجامعة الاردنية |
| مستشفى الجامعة الاردنية | 1,500 | 500 | 500 | 500 | 0 | 1,500 | ذاتي | مشروع الطاقة البديلة والمتجددة - من خلال تركيب الخلايا الشمسية على اسطح المستشفى |
| مستشفى الجامعة الاردنية | 4,700 | 2700 | 0 | 2,000 | 0 | 4,700 | ذاتي | مشروع استبدال ابواب وتوافذ الالمنيوم لكافة مرافق المستشفى |
| مركز الحسين للسرطان | 1,500 | 0 | 0 | 500 | 1,000 | 1,500 | ذاتي | تطوير الخدمات الصيدلانية |
| مركز الحسين للسرطان | 4,002 | 2 | 0 | 2,000 | 2,000 | 4,002 | ذاتي | تشبيد و تشغيل مواقف سيارات أوتوماتيكية AUTO PARK |
| وزارة الصحة | 170 | 20 | 100 | 50 | 0 | 170 | موازنة عامة | تعزيز مفاهيم الإدمان على التبغ والمخدرات وعلاجه / استجابة لمبادرة سمو ولي العهد إعداد جيل لمواجهة السلوكيات الخاطئة ضد آفتي التبغ والمخدرات |
| وزارة الصحة | 44 | 4 | 20 | 20 | 0 | 44 | موازنة عامة | وضع برنامج وقائي للتخفيف من معدل تسوس الأسنان وامراض اللثة |
| وزارة الصحة | 10,550 | 150 | 7,400 | 1,500 | 1,500 | 10,550 | موازنة عامة | انشاء مستشفى الطفيلة |
| وزارة الصحة | 230 | 30 | 100 | 100 | 0 | 230 | موازنة عامة | صيانة احد المراكز التابعة لوزارة الصحة وتقديم خدمات رعاية صحة المرأة في مناطق مختلفة من المنطقة |
| وزارة الصحة | 12,500 | 8000 | 4,000 | 500 | 0 | 12,500 | موازنة عامة | انشاء وتجهيز مستشفى الحروق والجراحة التجميلية |
| وزارة الصحة | 9,300 | 5000 | 4,000 | 300 | 0 | 9,300 | موازنة عامة | انشاء وتجهيز وتأثيث مستشفى مادبا الجديد |
| وزارة الصحة | 2,250 | 0 | 2,000 | 50 | 200 | 2,250 | موازنة عامة | انشاء وتجهيز وتأثيث مستشفى شمال الكرك /شبحان |
| وزارة الصحة | 4,500 | 2000 | 2,000 | 500 | 0 | 4,500 | موازنة عامة | انشاء مبنى الطب الشرعي المركزي |
| وزارة الصحة | 7,500 | 5000 | 2,000 | 500 | 0 | 7,500 | موازنة عامة | انشاء مختبرات مركزية - بيئة وصحة عامة وطبية |
| وزارة الصحة | 10,000 | 5000 | 4,000 | 1,000 | 0 | 10,000 | موازنة عامة | انشاء مستشفى وادي عربة /اسعاف وطوارئ |
| وزارة الصحة | 8,200 | 4000 | 4,000 | 200 | 0 | 8,200 | موازنة عامة | انشاء مستشفى اسعاف وطوارئ الجيزة |
| وزارة الصحة | 5,050 | 550 | 4,000 | 500 | 0 | 5,050 | موازنة عامة | انشاء مستشفى اسعاف وطوارئ بصيرا |
| وزارة الصحة | 2,100 | 0 | 1,100 | 1,000 | 0 | 2,100 | موازنة عامة | توسعة مستشفى الاميرة ايمان معدي |
| وزارة الصحة | 1,000 | 0 | 200 | 700 | 100 | 1,000 | موازنة عامة | إنشاء مركز صحي نزال الشامل |
| وزارة الصحة | 500 | 0 | 0 | 400 | 100 | 500 | موازنة عامة | توسعة مركز صحي ابو علندا |
| وزارة الصحة | 800 | 0 | 0 | 600 | 200 | 800 | موازنة عامة | بناء مركز صحي مخيم مادبا |
| وزارة الصحة | 800 | 0 | 0 | 600 | 200 | 800 | موازنة عامة | إنشاء مركز صحي مخيم صروت الاولي |
| وزارة الصحة | 800 | 0 | 0 | 600 | 200 | 800 | موازنة عامة | إنشاء مركز صحي حي الأمير حسن الأولي |
| وزارة الصحة | 150 | 0 | 0 | 150 | 0 | 150 | موازنة عامة | تزويد مستشفى الشونة الجنوبية بوحدة غسيل كلّي |

| الجهة المسؤولة | المجموع | الاحتياجات المالية | | | | الكلفة الكلية | مصدر التمويل | اسم المشروع |
|------------------------|---------|--------------------|--------|--------|------|---------------|--------------|--|
| | | 2019 | 2018 | 2017 | 2016 | | | |
| وزارة الصحة | 100 | 0 | 0 | 100 | 0 | 100 | موازنة عامة | توفير أجهزة ومعدات طبية للمراكز الصحية / الاغوار الشمالية |
| وزارة الصحة | 700 | 0 | 100 | 400 | 200 | 700 | موازنة عامة | بناء طابق ثاني لتوسعة مركز المزار الشمالي |
| وزارة الصحة | 75 | 0 | 0 | 75 | 0 | 75 | موازنة عامة | سيارة إسعاف لمركز صحي النعيمة |
| وزارة الصحة | 150 | 0 | 0 | 150 | 0 | 150 | موازنة عامة | تجهيزات للمراكز الصحية في محافظة /إربد |
| وزارة الصحة | 1,000 | 0 | 200 | 600 | 200 | 1,000 | موازنة عامة | إنشاء مبنى لمركز صحي عيبين وعيليين |
| وزارة الصحة | 680 | 0 | 0 | 0 | 680 | 680 | موازنة عامة | بناء مركز صحي في بلدة جبّة / تمت المطالبة باستبداله بمركز صحي مخيم سوف |
| وزارة الصحة | 250 | 0 | 0 | 150 | 100 | 250 | موازنة عامة | بناء غرفة مستودع أدوية في المراكز الصحية (الكفيرين القادسية ، سوف ، كفر خلا بليل ، قففقا ، المصطبة ومرصع |
| وزارة الصحة | 0 | 0 | 0 | 0 | 0 | 0 | موازنة عامة | إنشاء مركز شامل يخدم بريقا والحرش وقاع ويديلا عن المباني المستأجرة/ تمت المخاطبة لاستبداله بمركز صحي روضة الاميرة بسمة بكلفة 1,000 دينار |
| وزارة الصحة | 80 | 0 | 0 | 80 | 0 | 80 | موازنة عامة | تزويد مركز صحي بلعما الشامل بسيارة اسعاف حديثة |
| وزارة الصحة | 800 | 0 | 0 | 600 | 200 | 800 | موازنة عامة | إنشاء مركز صحي عين بني حسن الأولي |
| وزارة الصحة | 900 | 0 | 100 | 600 | 200 | 900 | موازنة عامة | بناء مركز صحي الياروت |
| وزارة الصحة | 700 | 0 | 0 | 600 | 100 | 700 | موازنة عامة | توسعة وصيانة مركز صحي مؤتة |
| وزارة الصحة | 0 | 0 | 0 | 0 | 0 | 0 | موازنة عامة | جهاز رنين مغناطيسي لمستشفى معان الحكومي / تمت المخاطبة لتحويل المشروع الى مستشفى البشير لان هناك تمويل للمشروع من المنحة اليابانية |
| وزارة الصحة | 100 | 0 | 0 | 100 | 0 | 100 | موازنة عامة | تزويد مركز صحي الحسينية الشامل بالأجهزة |
| وزارة الصحة | 100 | 0 | 0 | 100 | 0 | 100 | موازنة عامة | تزويد مركز صحي الجفر الشامل بالأجهزة اللازمة |
| وزارة الصحة | 40 | 0 | 0 | 40 | 0 | 40 | موازنة عامة | تزويد مركز صحي ايل بالأجهزة اللازمة |
| وزارة الصحة | 800 | 0 | 0 | 600 | 200 | 800 | موازنة عامة | توسعة وتحديث مركز صحي القادسية الشامل |
| وزارة الصحة | 800 | 0 | 0 | 600 | 200 | 800 | موازنة عامة | توسعة مركز صحي الطفيلة الشامل |
| وزارة الصحة | 100 | 0 | 0 | 70 | 30 | 100 | موازنة عامة | استحداث مختبرات طبية عامة لمراكز (المنصورة، ارويم، جابر الانصاري) |
| وزارة الصحة | 300 | 0 | 0 | 300 | 0 | 300 | موازنة عامة | عيادة متنقلة للمركز الوطني لصحة المرأة |
| وزارة الصحة | 1,000 | 0 | 200 | 600 | 200 | 1,000 | موازنة عامة | توسعة مركز صحي الديسة وتجهيزه و تأثيثه. |
| وزارة الصحة | 200 | 0 | 0 | 150 | 50 | 200 | موازنة عامة | بناء اسوار للمراكز الفرعية (قطر،بئر مذكور، فينان، الطويسة) |
| وزارة الصحة | 2,500 | 500 | 300 | 1,000 | 700 | 2,500 | موازنة عامة | انشاء مبنى الاسعاف والطوارئ لمستشفى البشير |
| الخدمات الطبية الملكية | 30,000 | 0 | 14,000 | 16,000 | 0 | 30,000 | موازنة عامة | تجهيز مركز معالجة الاورام / اجهزة واثاث غير طبي |
| الخدمات الطبية الملكية | 16,000 | 0 | 0 | 16,000 | 0 | 16,000 | موازنة عامة | تجهيز مستشفى الملكة علياء العسكري / اجهزة واثاث غير طبي |
| الخدمات الطبية الملكية | 22,750 | 10000 | 10,000 | 2,000 | 750 | 22,750 | موازنة عامة | إنشاء وتجهيز مستشفى معان العسكري/ بجوار جامعة الحسين بن طلال |
| الخدمات الطبية الملكية | 22,750 | 10000 | 10,000 | 2,000 | 750 | 22,750 | موازنة عامة | إنشاء وتجهيز مستشفى معان العسكري/عنيزة |
| الخدمات الطبية الملكية | 2,650 | 0 | 500 | 1,500 | 650 | 2,650 | موازنة عامة | انشاء قسم غسيل الكلى في مستشفى الأمير راشد |
| الخدمات الطبية الملكية | 2,100 | 0 | 300 | 1,300 | 500 | 2,100 | موازنة عامة | انشاء سكن تلاميذ مجمع الأميرة عائشة |

| الجهة المسؤولة | المجموع | الاحتياجات المالية | | | | الكلفة الكلية | مصدر التمويل | اسم المشروع |
|----------------------------------|---------|--------------------|--------|--------|--------|---------------|---------------------|---|
| | | 2019 | 2018 | 2017 | 2016 | | | |
| | 265,871 | 72,156 | 97,570 | 75,635 | 20,510 | 265,871 | | مجموع المشاريع |
| مستمر / قيد التنفيذ | | | | | | | | |
| البرنامج الأردني لسرطان الثدي | 120 | 30 | 30 | 30 | 30 | 120 | ذاتي | الكشف المبكر عن سرطان الثدي - بنية تحتية 12 وحدة |
| الخدمات الطبية الملكية | 44,000 | 11000 | 11,000 | 11,000 | 11,000 | 44,000 | موازنة عامة | تحديث وتطوير المعدات والآلات والأجهزة |
| الخدمات الطبية الملكية | 0 | 0 | 0 | 0 | 0 | 0 | موازنة عامة | انشاء مستشفى المفرق |
| الخدمات الطبية الملكية | 0 | 0 | 0 | 0 | 0 | 0 | موازنة عامة | انشاء مستشفى جرش وعجلون |
| الخدمات الطبية الملكية | 9,000 | 0 | 0 | 5,300 | 3,700 | 9,000 | موازنة عامة | مركز معالجة الاورام بالأشعة (نشائي) |
| الخدمات الطبية الملكية | 8,840 | 0 | 0 | 4,000 | 4,840 | 8,840 | موازنة عامة | إعادة تأهيل مستشفى الملكة علياء |
| الخدمات الطبية الملكية | 3,400 | 1000 | 1,000 | 1,000 | 400 | 3,400 | موازنة عامة | توليد الكهرباء بالطاقة الشمسية |
| الخدمات الطبية الملكية | 9,200 | 0 | 0 | 0 | 9,200 | 9,200 | موازنة عامة | إعادة تأهيل وصيانة مدينة الحسين الطبية |
| الخدمات الطبية الملكية | 7,000 | 2000 | 2,000 | 2,000 | 1,000 | 7,000 | موازنة عامة | تحديث وتطوير الآليات |
| الخدمات الطبية الملكية | 16,000 | 4000 | 4,000 | 4,000 | 4,000 | 16,000 | موازنة عامة | تحديث قطع الغيار الطبية وغير الطبية والأثاث |
| الخدمات الطبية الملكية | 9,930 | 2500 | 2,500 | 2,500 | 2,430 | 9,930 | موازنة عامة | تحديث وتطوير الابنية |
| المركز الوطني للسكري | 17,000 | 6000 | 6,000 | 2,000 | 3,000 | 17,000 | ذاتي | توسعة مبنى السكري والغدد الصم والوراثة |
| مستشفى الامير حمزة | 0 | 0 | 0 | 0 | 0 | 0 | موازنة عامة | دعم مشاريع مستشفى الامير حمزة |
| مستشفى الامير حمزة | 1,960 | 520 | 520 | 510 | 410 | 1,960 | موازنة عامة | صيانة و اصلاحات المباني و المرافق |
| مستشفى الامير حمزة | 2,320 | 610 | 610 | 630 | 470 | 2,320 | موازنة عامة | نفقات ادامة و تشغيل |
| مستشفى الامير حمزة | 320 | 100 | 100 | 100 | 20 | 320 | موازنة عامة | اشغال و انشاءات |
| مستشفى الامير حمزة | 40 | 10 | 10 | 10 | 10 | 40 | موازنة عامة | تجهيز و تأثيث |
| مستشفى الامير حمزة | 2,220 | 610 | 610 | 610 | 390 | 2,220 | موازنة عامة | معدات والات و اجهزة |
| مستشفى الملك المؤسس | 8,500 | 0 | 2,500 | 2,500 | 3,500 | 8,500 | موازنة عامة | مشروع مركز العلاج بالأشعة |
| وزارة الصحة | 8,400 | 0 | 0 | 0 | 8,400 | 8,400 | موازنة عامة | مشروع شراء اجهزة ومعدات طبية لوزارة الصحة |
| وزارة الصحة | 8,400 | 0 | 0 | 0 | 8,400 | 8,400 | موازنة عامة | مشروع اجهزة ومعدات طبية لوزارة الصحة ومستشفى الامير حمزة |
| وزارة الصحة | 0 | 0 | 0 | 0 | 0 | 0 | منحة كورية KOICA | إنشاء وتوسعة وتجهيز ثلاث مراكز صحية شاملة (عمان الشامل ، طبربور الشامل ،مركز طوال الجنوبي الشامل) |
| وزارة الصحة | 750 | 0 | 0 | 0 | 750 | 750 | موازنة عامة | توسعة مركز صحي الضليل |
| وزارة الصحة | 1,000 | 0 | 0 | 0 | 1,000 | 1,000 | موازنة عامة | انشاء مركز صحي القويسمة الشامل |

| الجهة المسؤولة | المجموع | الاحتياجات المالية | | | | الكلية | مصدر التمويل | اسم المشروع |
|----------------|---------|--------------------|-------|--------|--------|--------|--------------|---|
| | | 2019 | 2018 | 2017 | 2016 | | | |
| وزارة الصحة | 900 | 0 | 0 | 0 | 900 | 900 | موازنة عامة | إنشاء مركز صحي الفحيص |
| وزارة الصحة | 210 | 10 | 0 | 0 | 200 | 210 | موازنة عامة | تزويد مستشفى النديم بالأجهزة الطبية اللازمة |
| وزارة الصحة | 2,480 | 380 | 700 | 700 | 700 | 2,480 | موازنة عامة | صيانة وتحديث مباني المراكز الصحية |
| وزارة الصحة | 1,500 | 0 | 500 | 500 | 500 | 1,500 | موازنة عامة | صيانة وتحديث الأجهزة والمعدات الطبية للمراكز الصحية |
| وزارة الصحة | 150 | 0 | 0 | 0 | 150 | 150 | موازنة عامة | مركز صحي برما الشامل |
| وزارة الصحة | 30 | 0 | 0 | 0 | 30 | 30 | موازنة عامة | توفير جهاز اشعة في مركز صحي الرمثا الشامل |
| وزارة الصحة | 50 | 0 | 0 | 0 | 50 | 50 | موازنة عامة | عيادة اسنان في مركز صحي القادسية |
| وزارة الصحة | 2,100 | 2000 | 0 | 0 | 100 | 2,100 | موازنة عامة | تزويد مركز صحي الجفر الشامل بالأجهزة الطبية اللازمة |
| وزارة الصحة | 12,750 | 8250 | 1,500 | 1,500 | 1,500 | 12,750 | موازنة عامة | أجهزة ومعدات طبية للمستشفيات وتحديث |
| وزارة الصحة | 19,500 | 0 | 6,900 | 6,850 | 5,750 | 19,500 | موازنة عامة | صيانة وتحديث مباني المستشفيات |
| وزارة الصحة | 250 | 0 | 0 | 0 | 250 | 250 | موازنة عامة | انشاء مركز صحي مرج الحمام |
| وزارة الصحة | 100 | 0 | 0 | 0 | 100 | 100 | موازنة عامة | انشاء مركز صحي دير السعنة |
| وزارة الصحة | 100 | 0 | 0 | 0 | 100 | 100 | موازنة عامة | انشاء مركز صحي العدسية |
| وزارة الصحة | 100 | 0 | 0 | 0 | 100 | 100 | موازنة عامة | توسعة مركز صحي بدر |
| وزارة الصحة | 100 | 0 | 0 | 0 | 100 | 100 | موازنة عامة | انشاء مركز صحي البنيات |
| وزارة الصحة | 100 | 0 | 0 | 0 | 100 | 100 | موازنة عامة | انشاء مركز صحي الزميلات / الموقر |
| وزارة الصحة | 200 | 0 | 0 | 100 | 100 | 200 | موازنة عامة | توسعة مركز صحي الجيزة |
| وزارة الصحة | 600 | 500 | 0 | 0 | 100 | 600 | موازنة عامة | انشاء مركز صحي الروضة |
| وزارة الصحة | 1,500 | 0 | 500 | 500 | 500 | 1,500 | موازنة عامة | الخدمات الفندقية للمستشفيات |
| وزارة الصحة | 6,039 | 0 | 0 | 2,000 | 4,039 | 6,039 | منحة امريكية | توسعة مستشفى الاميرة رحمة (انشاء وتجهيز واثاث) |
| وزارة الصحة | 7,000 | 3500 | 1,000 | 2,500 | 0 | 7,000 | منحة امريكية | توسعة وتحديث مستشفى الاميرة رحمة (انشاء وتجهيز واثاث) / المرحلة الثانية |
| وزارة الصحة | 20,225 | 20000 | 75 | 75 | 75 | 20,225 | موازنة عامة | تحديث معدات المختبرات وبنوك الدم |
| وزارة الصحة | 42,900 | 1350 | 0 | 25,750 | 15,800 | 42,900 | موازنة عامة | انشاء وتجهيز مستشفى الاميرة بسمه |
| وزارة الصحة | 450 | 0 | 150 | 150 | 150 | 450 | موازنة عامة | وسائط نقل للنقل الاداري والكوادر التمريضية |
| وزارة الصحة | 70 | 70 | 0 | 0 | 0 | 70 | موازنة عامة | شمول فئات جديدة بالتأمين الصحي |
| وزارة الصحة | 440 | 300 | 70 | 0 | 70 | 440 | موازنة عامة | آليات ثقيلة للنقل والنقل |
| وزارة الصحة | 1,800 | 850 | 300 | 300 | 350 | 1,800 | موازنة عامة | مشروع ادارة برنامج الرعاية الصحية الاولى / الخدمات والمراكز الصحية |
| وزارة الصحة | 1,075 | 100 | 300 | 300 | 375 | 1,075 | موازنة عامة | تحديث الاجهزة والاثاث غير الطبي في الوزارة |
| وزارة الصحة | 350 | 0 | 0 | 0 | 350 | 350 | موازنة عامة | توسعة مركز صحي الطبية |
| وزارة الصحة | 600 | 500 | 0 | 0 | 100 | 600 | موازنة عامة | توسعة مركز صحي الجفر |
| وزارة الصحة | 2,200 | 200 | 0 | 1,000 | 1,000 | 2,200 | موازنة عامة | توسعة وتحديث مستشفى جرش |
| وزارة الصحة | 400 | 0 | 100 | 100 | 200 | 400 | موازنة عامة | توسعة وتحديث مستشفى معان |
| وزارة الصحة | 2,350 | 1600 | 0 | 0 | 750 | 2,350 | موازنة عامة | انشاء وتجهيز مستشفى الزرقاء الجديد |
| وزارة الصحة | 10,000 | 4500 | 1,500 | 1,400 | 2,600 | 10,000 | موازنة عامة | تحديث وتوسعة مستشفى البشير |
| وزارة الصحة | 21,900 | 8000 | 6,500 | 3,900 | 3,500 | 21,900 | موازنة عامة | توسعة مستشفى الايمان / عجلون |
| وزارة الصحة | 5,000 | 4500 | 0 | 0 | 500 | 5,000 | موازنة عامة | تأسيس مستشفى البادية الشمالية |
| وزارة الصحة | 17,200 | 1000 | 1,000 | 7,000 | 8,200 | 17,200 | موازنة عامة | انشاء مستشفى السلط الجديد |
| وزارة الصحة | 500 | 0 | 0 | 0 | 500 | 500 | موازنة عامة | إنشاء مركز صحي السلطاني |
| وزارة الصحة | 400 | 0 | 0 | 0 | 400 | 400 | موازنة عامة | انشاء سكن للتمريض في مستشفى معان |
| وزارة الصحة | 800 | 0 | 0 | 0 | 800 | 800 | موازنة عامة | تحويل مركز صحي ايل الى شامل وتزويده بالأجهزة |
| وزارة الصحة | 900 | 0 | 0 | 0 | 900 | 900 | موازنة عامة | توسعة مركز صحي الحسا الشامل |

| اسم المشروع | مصدر التمويل | التكلفة الكلية | الاحتياجات المالية | | | | المجموع | الجهة المسؤولة |
|---|--------------|----------------|--------------------|---------|---------|---------|---------|--------------------------------------|
| | | | 2016 | 2017 | 2018 | 2019 | | |
| انشاء مركز صحي في منطقة المنصورة | موازنة عامة | 400 | 400 | 0 | 0 | 0 | 400 | وزارة الصحة |
| انشاء مركز صحي السويلمه الاولي بديلا عن المبنى المستأجر/ قضاء حوشا | موازنة عامة | 700 | 700 | 0 | 0 | 0 | 700 | وزارة الصحة |
| إنشاء مركز صحي شامل في عنجرة | موازنة عامة | 600 | 600 | 0 | 0 | 0 | 600 | وزارة الصحة |
| بناء مركز صحي في بلدة جفين / الكورة | موازنة عامة | 300 | 300 | 0 | 0 | 0 | 300 | وزارة الصحة |
| توسعة مركز صحي المنصورة الخشبيية / برما | موازنة عامة | 350 | 350 | 0 | 0 | 0 | 350 | وزارة الصحة |
| بناء طابق لقسم العمليات في مستشفى النديم فوق مبنى الطوارئ بمساحة 700 م ² | موازنة عامة | 3,000 | 3,000 | 0 | 0 | 0 | 3,000 | وزارة الصحة |
| استحداث خزان اكسجين لمستشفى الاميرة ايمان / معدي | موازنة عامة | 50 | 50 | 0 | 0 | 0 | 50 | وزارة الصحة |
| بناء مركز صحي عيرا | موازنة عامة | 750 | 750 | 0 | 0 | 0 | 750 | وزارة الصحة |
| انشاء مبنى القسم القضائي | موازنة عامة | 700 | 700 | 0 | 0 | 0 | 700 | وزارة الصحة |
| توسعة مستشفى الكرك | موازنة عامة | 1,700 | 700 | 500 | 0 | 500 | 1,700 | وزارة الصحة |
| مجموع المشاريع | | 352,269 | 122,489 | 91,315 | 51,975 | 86,490 | 352,269 | |
| مجموع المشاريع للمبادرة | | 618,140 | 142,999 | 166,950 | 149,545 | 158,646 | 618,140 | |
| المبادرة 8: تحسين جودة الخدمات الصحية المقدمة | | | | | | | | |
| جديد | | | | | | | | |
| اجراء دراسات (احتياجات صحة المرأة، الكشف عن امراض الثدي الحميدة والخبيثة في جنوب الاردن، نتائج حملات الاسنان والعيون، فقر الدم، فائدة فحص الثنائية المعقدية (GBS) في اواخر الحمل في محافظة الطفيلة، تسمم الحمل وارتفاع ضغط الدم أثناء الحمل (HTD) بين النساء في صحة الطفيلة) | منح | 600 | 60 | 480 | 30 | 30 | 600 | المركز الوطني لصحة المرأة |
| انشاء برنامج مراكز صديقة لصحة المرأة | منح | 100 | 40 | 20 | 20 | 20 | 100 | المركز الوطني لصحة المرأة |
| عيادة اسنان متنقلة | منح | 250 | 0 | 250 | 0 | 0 | 250 | المركز الوطني لصحة المرأة |
| تطبيق بروتوكول المضادات الحيوية المستخدمة في عمليات الولادة القيصرية على جميع العمليات | موازنة عامة | 60 | 0 | 30 | 30 | 0 | 60 | وزارة الصحة |
| دراسة استخدام المضادات الحيوية للأطفال في مستشفيات ومراكز وزارة الصحة | موازنة عامة | 70 | 0 | 30 | 0 | 40 | 70 | وزارة الصحة |
| التدبير المتكامل للأمراض التنفسية/ كان يتلقى الدعم من المنح والان ليس له دعم مالي وبحاجة الى استمرارية | موازنة عامة | 7 | 0 | 0 | 0 | 7 | 7 | وزارة الصحة |
| وضع آلية للكشف المبكر عن الاعاقات لدى الاطفال حديثي الولادة و تطوير آليات للزامية الفحوصات الطبية | وحدات حكومية | 35 | 15 | 10 | 5 | 5 | 35 | المجلس الاعلى لشؤون الاشخاص المعوقين |
| تزويد المراكز الصحية الشاملة بأجهزة فحص سمعي للأطفال في المراحل العمرية المبكرة | وحدات حكومية | 48 | 12 | 12 | 12 | 12 | 48 | المجلس الاعلى لشؤون الاشخاص المعوقين |
| تطوير آليات وطنية موحدة للتشخيص و تزويد مراكز التشخيص ببطاريات اختبار حديثة لاستخدامها | وحدات حكومية | 148 | 37 | 37 | 37 | 37 | 148 | المجلس الاعلى لشؤون الاشخاص المعوقين |
| تطوير أنماط الرعاية التمرضية في المؤسسات الصحية | ذاتي | 30 | 0 | 0 | 15 | 15 | 30 | المجلس التمرضي الأردني |

| الجهة المسؤولة | المجموع | الاحتياجات المالية | | | | الكلية | مصدر التمويل | اسم المشروع |
|--|---------|--------------------|---------|---------|---------|---------|--------------|---|
| | | 2019 | 2018 | 2017 | 2016 | | | |
| المركز الوطني لصحة المرأة | 40 | 0 | 0 | 40 | 0 | 40 | منح | ايجاد بنك معلومات خاصة بصحة المرأة |
| المركز الوطني لصحة المرأة | 100 | 0 | 100 | 0 | 0 | 100 | منح | تنظيم المؤتمر الاول حول صحة المرأة في الاردن |
| | 1,488 | 166 | 249 | 909 | 164 | 1,488 | | مجموع المشاريع |
| مستمر / قيد التنفيذ | | | | | | | | |
| المجلس الاعلى لشؤون الاشخاص المعوقين | 1,080 | 270 | 270 | 270 | 270 | 1,080 | وحدات حكومية | دعم الاشخاص ذوي الاعاقات بالمعينات - الحركية، السمعية، البصرية، المستلزمات الطبية |
| المجلس الاعلى لشؤون الاشخاص المعوقين | 200 | 50 | 50 | 50 | 50 | 200 | وحدات حكومية | تأهيل و تدريب الاطفال ذوي الإعاقة بالعلاج النطقي و اللغوي |
| | 1,280 | 320 | 320 | 320 | 320 | 1,280 | | مجموع المشاريع |
| | 2,768 | 486 | 569 | 1,229 | 484 | 2,768 | | مجموع المشاريع للمبادرة |
| | 812,235 | 164,097 | 192,748 | 210,763 | 244,627 | 812,235 | | مجموع المشاريع للهدف المرحلي |
| الهدف المرحلي 4: إدارة كفاءة للارزمات و الكوارث و المخاطر | | | | | | | | |
| المبادرة 1: ضمان جاهزية واستعداد المستشفيات للاستجابة لحالات الطوارئ | | | | | | | | |
| جديد | | | | | | | | |
| وزارة الصحة | 5,014 | 5000 | 7 | 7 | 0 | 5,014 | موازنة عامة | تدريب على التعامل في حالات الازمات والكوارث والطوارئ |
| وزارة الصحة | 175 | 7 | 84 | 84 | 0 | 175 | موازنة عامة | اعداد خطط تنفيذية وخطط طوارئ واجراء تمارين وهمية للتعامل مع الاخطار والاخلاء والدعم والمساندة وتزويد كافة مراكز الطوارئ بأجهزة ومعدات تسمح بدعم خطط الطوارئ |
| وزارة الصحة | 80 | 0 | 40 | 40 | 0 | 80 | موازنة عامة | تدريب الاطباء العاميين على طب الطوارئ |
| وزارة الصحة | 2,084 | 84 | 1,000 | 1,000 | 0 | 2,084 | موازنة عامة | مركز اذار واستجابة طبي مبكر |
| | 7,353 | 5,091 | 1,131 | 1,131 | 0 | 7,353 | | مجموع المشاريع |
| | 7,353 | 5,091 | 1,131 | 1,131 | 0 | 7,353 | | مجموع المشاريع للمبادرة |
| المبادرة 2: تطوير وتقديم خدمات إسعافية وإنقاذ بكفاءة وجودة عالية | | | | | | | | |
| جديد | | | | | | | | |
| المديرية العامة للدفاع المدني | 12,970 | 4620 | 4,200 | 4,150 | 0 | 12,970 | موازنة عامة | إنشاء أربع محطات د.م للأجراج. |
| | 12,970 | 4,620 | 4,200 | 4,150 | 0 | 12,970 | | مجموع المشاريع |
| مستمر / قيد التنفيذ | | | | | | | | |
| المديرية العامة للدفاع المدني | 103,598 | 35750 | 32,500 | 30,800 | 4,548 | 103,598 | موازنة عامة | تطوير وتحديث الآليات و المعدات. |
| المديرية العامة للدفاع المدني | 362 | 72 | 65 | 65 | 160 | 362 | موازنة عامة | الاتصال التشاركي - الاتصالات الرقمية للقوات المسلحة والأجهزة الأمنية |
| المديرية العامة للدفاع المدني | 8,484 | 2244 | 2,040 | 2,000 | 2,200 | 8,484 | موازنة عامة | إنشاء المباني اللازمة لاستيعاب متطلبات الدفاع المدني |
| المديرية العامة للدفاع المدني | 6,829 | 2024 | 1,840 | 1,765 | 1,200 | 6,829 | موازنة عامة | إجراء الصيانة اللازمة للآليات والمعدات. |
| المديرية العامة للدفاع المدني | 2,078 | 605 | 550 | 550 | 373 | 2,078 | موازنة عامة | إجراء الصيانة اللازمة للمباني حسب خطة ادارة الابنية |
| المديرية العامة | 1,015 | 165 | 150 | 100 | 600 | 1,015 | موازنة عامة | توفير مهمات وأجهزة للحالات الطارئة |

| الجهة المسؤولة | المجموع | الاحتياجات المالية | | | | مصدر التمويل | الكلية | اسم المشروع |
|--|---------|--------------------|--------|--------|--------|--------------|-------------|--|
| | | 2019 | 2018 | 2017 | 2016 | | | |
| الدفاع المدني | | | | | | | | |
| المديرية العامة للدفاع المدني | 205 | 55 | 50 | 50 | 50 | 205 | موازنة عامة | إجراء دراسات وبحوث في مجال السلامة العامة. |
| المديرية العامة للدفاع المدني | 320 | 55 | 50 | 80 | 135 | 320 | موازنة عامة | تطوير مختبرات أكاديمية الأمير حسين بن عبدالله الثاني للحماية المدنية |
| المديرية العامة للدفاع المدني | 10,824 | 0 | 5,712 | 5,112 | 0 | 10,824 | موازنة عامة | تدريب وتأهيل مرتبات الاسعاف |
| المديرية العامة للدفاع المدني | 1,438 | 413 | 375 | 350 | 300 | 1,438 | موازنة عامة | تجهيز و تأثيث المستحدث من منشآت الدفاع المدني |
| المديرية العامة للدفاع المدني | 875 | 275 | 250 | 250 | 100 | 875 | موازنة عامة | استملاك وشراء 10 قطع اراضي سنويا |
| المديرية العامة للدفاع المدني | 10,500 | 3630 | 3,300 | 3,170 | 400 | 10,500 | موازنة عامة | تطوير وإدامة اليات النقل الاداري والاليات الادارية |
| المديرية العامة للدفاع المدني | 1,860 | 660 | 600 | 600 | 0 | 1,860 | موازنة عامة | توفير اسكان وظيفي للدفاع المدني |
| المديرية العامة للدفاع المدني | 13,065 | 4037 | 3,670 | 3,500 | 1,858 | 13,065 | موازنة عامة | توفير كامل مهمات اليات العمليات |
| المديرية العامة للدفاع المدني | 523 | 176 | 160 | 150 | 37 | 523 | موازنة عامة | تطوير مختبر الدفاع المدني |
| المديرية العامة للدفاع المدني | 1,272 | 374 | 340 | 320 | 237 | 1,272 | موازنة عامة | الربط بقنوات اتصال بين المديرية العامة والمديريات الميدانية |
| المديرية العامة للدفاع المدني | 14,390 | 4950 | 4,500 | 4,290 | 650 | 14,390 | موازنة عامة | تطوير خدمات الإسعاف الى الاسعاف المتخصص |
| المديرية العامة للدفاع المدني | 52,040 | 16940 | 15,400 | 14,700 | 5,000 | 52,040 | موازنة عامة | زيادة مواقع الدفاع المدني (10) مواقع سنوياً (مباني وآليات) |
| المديرية العامة للدفاع المدني | 1,461 | 379 | 345 | 345 | 392 | 1,461 | موازنة عامة | مشروع الجاهزية الإلكترونية |
| المديرية العامة للدفاع المدني | 1,655 | 605 | 550 | 500 | 0 | 1,655 | موازنة عامة | توفير مهمات الوقاية الشخصية |
| المديرية العامة للدفاع المدني | 4,100 | 1100 | 1,000 | 1,000 | 1,000 | 4,100 | موازنة عامة | الانذار المبكر - صافرات الانذار |
| المديرية العامة للدفاع المدني | 1,975 | 945 | 450 | 400 | 180 | 1,975 | موازنة عامة | تطوير فرق مكافحة حرائق الغابات |
| المديرية العامة للدفاع المدني | 415 | 165 | 150 | 100 | 0 | 415 | موازنة عامة | تطوير فرق التعامل مع المواد الخطرة |
| المديرية العامة للدفاع المدني | 1,525 | 495 | 450 | 400 | 180 | 1,525 | موازنة عامة | تطوير فريق البحث والإنقاذ إلى المستوى الدولي |
| | 240,808 | 76,113 | 74,497 | 70,597 | 19,600 | 240,808 | | مجموع المشاريع |
| | 253,778 | 80,733 | 78,697 | 74,747 | 19,600 | 253,778 | | مجموع المشاريع للمبادرة |
| المبادرة 3: اعتماد استراتيجيات للتغلب على الكوارث والتغيرات الديموغرافية والبيئية بالإضافة إلى الأزمات المالية | | | | | | | | |
| جديد | | | | | | | | |
| الخدمات الطبية الملكية | 1,000 | 0 | 0 | 1,000 | 0 | 1,000 | موازنة عامة | تأهيل مطبخ كلية الاميرة منى للتمريض |
| | 1,000 | 0 | 0 | 1,000 | 0 | 1,000 | | مجموع المشاريع |
| | 1,000 | 0 | 0 | 1,000 | 0 | 1,000 | | مجموع المشاريع للمبادرة |
| | 262,131 | 85,824 | 79,828 | 76,878 | 19,600 | 262,131 | | مجموع المشاريع للهدف المرحلي |
| الهدف المرحلي 5: تطوير وتأهيل الموارد البشرية وإدارتها وتوزيعها بعدالة | | | | | | | | |

| اسم المشروع | مصدر التمويل | الكلية | الاحتياجات المالية | | | | المجموع | الجهة المسؤولة |
|---|--------------|--------|--------------------|-------|-------|-------|---------|--------------------------------------|
| | | | 2016 | 2017 | 2018 | 2019 | | |
| المبادرة 1: اعتماد برنامج وطني موحد للتعليم الصحي | | | | | | | | |
| جديد | | | | | | | | |
| مباني ادارية لمستشفى الامير هاشم بن عبدالله الثاني | موازنة عامة | 6.000 | 0 | 2.000 | 2.000 | 2000 | 6.000 | الخدمات الطبية الملكية |
| تطوير سياسة برنامج امتياز للتمريض | ذاتي | 4 | 0 | 0 | 2 | 2 | 4 | المجلس التمرضي الأردني |
| مشروع موازنات صديقة لكبار السن | ذاتي | 50 | 0 | 25 | 0 | 25 | 50 | المجلس الوطني لشؤون الأسرة |
| مجموع المشاريع | | 6.054 | 0 | 2.025 | 2.002 | 2.027 | 6.054 | |
| مستمر / قيد التنفيذ | | | | | | | | |
| تطوير الأنظمة والمسميات الإدارية في مهنة التمريض | ذاتي | 4 | 0 | 2 | 2 | 0 | 4 | المجلس التمرضي الأردني |
| تطوير القدرات المؤسسية لكوادر وزارة الصحة | موازنة عامة | 6.150 | 2.000 | 2.000 | 2.000 | 150 | 6.150 | وزارة الصحة |
| تطوير وتحفيز القوى البشرية | موازنة عامة | 3.600 | 900 | 900 | 900 | 900 | 3.600 | الخدمات الطبية الملكية |
| إعادة النظر في برامج التمريض المشارك | ذاتي | 0 | 0 | 0 | 0 | 0 | 0 | المجلس التمرضي الأردني |
| تعديل نظام إجازة المستويات المهنية في التمريض (رقم 74) | ذاتي | 4 | 4 | 0 | 0 | 0 | 4 | المجلس التمرضي الأردني |
| بناء قدرات الكوادر العاملة في مجال الكشف المبكر والتشخيص | وحدات حكومية | 28 | 7 | 7 | 7 | 7 | 28 | المجلس الاعلى لشؤون الاشخاص المعوقين |
| رفع كفاءة الموظفين الحاليين وتأهيلهم | وحدات حكومية | 20 | 4 | 4 | 6 | 6 | 20 | المجلس الطبي الاردني |
| تطوير سياسة لعقد امتحانات لمزاولة مهنة التمريض | ذاتي | 4 | 0 | 2 | 2 | 0 | 4 | المجلس التمرضي الأردني |
| مجموع المشاريع | | 9.810 | 2.915 | 2.915 | 2.917 | 1.063 | 9.810 | |
| مجموع المشاريع للمبادرة | | 15.864 | 2.915 | 4.940 | 4.919 | 3.090 | 15.864 | |
| المبادرة 2: إلزامية برامج التعليم والتدريب المهني المستمر | | | | | | | | |
| جديد | | | | | | | | |
| عقد المؤتمر الدولي الاول للمجلس الطبي الاردني | وحدات حكومية | 100 | 0 | 0 | 100 | 0 | 100 | المجلس الطبي الاردني |
| عقد مؤتمر للمجلس الطبي الاردني على مستوى وطني | وحدات حكومية | 50 | 0 | 50 | 0 | 0 | 50 | المجلس الطبي الاردني |
| بنك اسئلة (معدات واجهزة حاسوب) | وحدات حكومية | 200 | 15 | 50 | 50 | 85 | 200 | المجلس الطبي الاردني |
| تطبيق نظام التصنيف الفني للتمريض | ذاتي | 48 | 0 | 16 | 16 | 16 | 48 | المجلس التمرضي الأردني |
| تأثيث وتجهيز قاعات الامتحان المحوسبة | وحدات حكومية | 330 | 0 | 330 | 0 | 0 | 330 | المجلس التمرضي |

| اسم المشروع | مصدر التمويل | التكلفة الكلية | الاحتياجات المالية | | | | المجموع | الجهة المسؤولة |
|---|--------------|----------------|--------------------|---------|---------|---------|-----------|-------------------------|
| | | | 2016 | 2017 | 2018 | 2019 | | |
| | | | | | | | | الأردني |
| تحديث وتطوير الموقع الالكتروني للمجلس (انظمة تشغيل وبرمجيات) | وحدات حكومية | 15 | 5 | 5 | 5 | 0 | 15 | المجلس الطبي الاردني |
| مجموع المشاريع | | 743 | 20 | 451 | 171 | 101 | 743 | |
| مستمر / قيد التنفيذ | | | | | | | | |
| بناء قدرات الممرضين الأردنيين | ذاتي | 120 | 0 | 40 | 40 | 40 | 120 | المجلس التمريضي الأردني |
| تأسيس مركز إقليمي للتدريب ولعقد الامتحانات | ذاتي | 2,413 | 200 | 1,000 | 1,000 | 213 | 2,413 | المجلس التمريضي الأردني |
| عقد الدورات التدريبية للأطباء (الامتياز والاختصاص) | وحدات حكومية | 40 | 10 | 10 | 10 | 10 | 40 | المجلس الطبي الاردني |
| وضع نظام للتعليم التمريضي المستمر وتطبيقه على المستوى الوطني | ذاتي | 28 | 7 | 7 | 7 | 7 | 28 | المجلس التمريضي الأردني |
| انشاء قاعات تدريبية وقاعات امتحان محوسبة (انشاء طابق) | وحدات حكومية | 725 | 380 | 345 | 0 | 0 | 725 | المجلس الطبي الاردني |
| استحداث نظام لتنظيم الدور للأطباء (انظمة تشغيل وبرمجيات) | وحدات حكومية | 50 | 50 | 0 | 0 | 0 | 50 | المجلس الطبي الاردني |
| تأسيس أكاديمية للتدريب و التعليم في مجال الأورام السرطانية | ذاتي | 1,500 | 250 | 250 | 1,000 | 0 | 1,500 | مركز الحسين للسرطان |
| تأهيل وتدريب العاملين في الشراء الموحد | موازنة عامة | 122 | 2 | 40 | 40 | 40 | 122 | دائرة الشراء الموحد |
| مجموع المشاريع | | 4,998 | 899 | 1,692 | 2,097 | 310 | 4,998 | |
| مجموع المشاريع للمبادرة | | 5,741 | 919 | 2,143 | 2,268 | 411 | 5,741 | |
| المبادرة 3: تحسين جودة التعليم التمريضي وتحسين كفاءة الخريجين | | | | | | | | |
| جديد | | | | | | | | |
| تعديل قانون المجلس التمريضي الأردني | ذاتي | 4 | 0 | 0 | 4 | 0 | 4 | المجلس التمريضي الأردني |
| مجموع المشاريع | | 4 | 0 | 0 | 4 | 0 | 4 | |
| مستمر / قيد التنفيذ | | | | | | | | |
| رفع كفاءة واستيعاب كليات التمريض | موازنة عامة | 200 | 100 | 50 | 50 | 0 | 200 | وزارة الصحة |
| مشروع التعليم المبني على الكفايات | ذاتي | 21 | 5 | 10 | 3 | 3 | 21 | المجلس التمريضي الأردني |
| تطوير "التخصص في التمريض" / وضع معايير وعقد الامتحانات التخصصية | ذاتي | 64 | 16 | 16 | 16 | 16 | 64 | المجلس التمريضي الأردني |
| مجموع المشاريع | | 285 | 121 | 76 | 69 | 19 | 285 | |
| مجموع المشاريع للمبادرة | | 289 | 121 | 76 | 73 | 19 | 289 | |
| مجموع المشاريع للهدف المرحلي | | 21,894 | 3,955 | 7,159 | 7,260 | 3,520 | 21,894 | |
| مجموع المشاريع للهدف القطاعي | | 1,101,578 | 269,401 | 296,235 | 281,090 | 254,852 | 1,101,578 | |
| الهدف القطاعي 3: توفير حماية صحية و مالية و اجتماعية لكافة السكان مبنية على اسس عادلة | | | | | | | | |
| الهدف المرحلي 1: شمول كافة المواطنين بتأمين صحي اجتماعي | | | | | | | | |

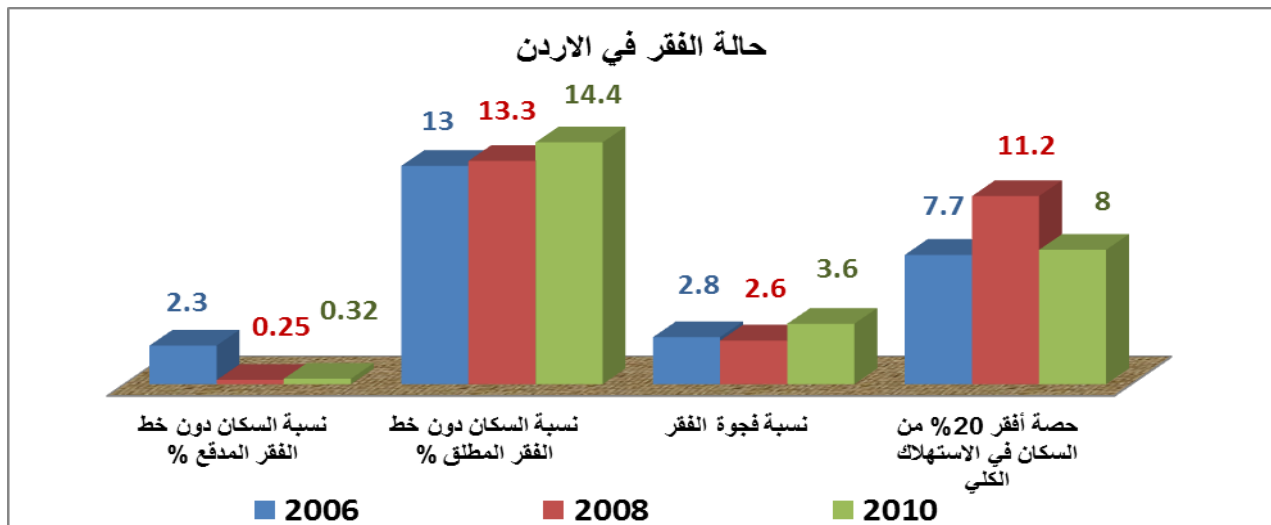
| الجهة المسؤولة | المجموع | الاحتياجات المالية | | | | الكلفة الكلية | مصدر التمويل | اسم المشروع |
|--|--------------|--------------------|---------|---------|---------|---------------|--------------|----------------------------|
| | | 2019 | 2018 | 2017 | 2016 | | | |
| المبادرة 1: إنشاء نظام تأمين صحي اجتماعي موحد وشامل | | | | | | | | |
| مستمر / قيد التنفيذ | | | | | | | | |
| توسعة مظلة التأمين الصحي الاجتماعي لشمول كافة المواطنين | وحدات حكومية | 0 | 0 | 0 | 0 | 0 | 0 | صندوق التأمين الصحي المدني |
| تقديم المعالجات الطبية / صندوق التأمين المدني | موازنة عامة | 620,004 | 155,000 | 155,000 | 155,000 | 155,004 | 620,004 | وزارة الصحة |
| مجموع المشاريع | | 620,004 | 155,000 | 155,000 | 155,000 | 155,004 | 620,004 | |
| مجموع المشاريع للمبادرة | | 620,004 | 155,000 | 155,000 | 155,000 | 155,004 | 620,004 | |
| مجموع المشاريع للهدف المرحلي | | 620,004 | 155,000 | 155,000 | 155,000 | 155,004 | 620,004 | |
| الهدف المرحلي 2: تبني استراتيجيات وخطط احتواء الكلفة لتحقيق انفاق صحي كفؤ بين مستويات الرعاية الصحية | | | | | | | | |
| المبادرة 1: دراسات وأبحاث لاحتواء الكلف وتحقيق إنفاق صحي كفؤ | | | | | | | | |
| جديد | | | | | | | | |
| مشروع وضع واعتماد نظام شهادة الحاجة | وحدات حكومية | 5 | 0 | 3 | 3 | 0 | 5 | المجلس الصحي العالي |
| دراسات متخصصة | موازنة عامة | 60 | 15 | 15 | 15 | 15 | 60 | دائرة الشراء الموحد |
| مجموع المشاريع | | 65 | 15 | 18 | 18 | 15 | 65 | |
| مجموع المشاريع للمبادرة | | 65 | 15 | 18 | 18 | 15 | 65 | |
| مجموع المشاريع للهدف المرحلي | | 65 | 15 | 18 | 18 | 15 | 65 | |
| مجموع المشاريع للهدف القطاعي | | 620,069 | 155,018 | 155,018 | 155,015 | 155,019 | 620,069 | |
| مجموع المشاريع للقطاع | | 1,822,068 | 467,672 | 503,095 | 434,329 | 416971 | 1,822,068 | |

تعزيز الانتاجية ومكافحة الفقر

شهدت الفترة 2009-2000 نمواً حقيقياً في الناتج المحلي الاجمالي بمعدل متوسطه 5.4%، في حين انخفض هذا المعدل وبشكل حاد في العامين التاليين ليصبح بحدود 2.5%، وقد يعود ذلك الى الازمة الاقتصادية والمالية العالمية التي اثرت على مختلف دول العالم ومنها الاردن، اضافة الى تغير الاوضاع السياسية في الدول المجاورة التي تعرف بدول الربيع العربي، ومن الجدير بالذكر انه وبالرغم من ارتفاع النمو الاقتصادي حتى العام 2009 الا انه لم ينعكس ايجاباً على الجوانب الاجتماعية، حيث بقيت معدلات البطالة والفقر تراوح مكانها بنسب 14.2% و 14.4% لكل منهما وعلى التوالي حتى عام 2010، في حين بلغ خط الفقر بحدود 814 دينار للفرد سنوياً او ما يعادل 67.8 دينار شهرياً حسب آخر البيانات الصادرة عن دائرة الاحصاءات العامة لحالة الفقر 2010، ناهيك عن ان خط الفقر المدقع للفرد بلغ 336 دينار سنوياً.

وعلى الرغم من وجود نسب اعلى من الفقر في المناطق الريفية التي وصل الفقر فيها الى ما نسبته 16.8% مقارنة بالمناطق الحضرية التي بلغ الفقر فيها 13.9%، الا ان أعداد الفقراء في المناطق الحضرية يعتبر أعلى بكثير منه في المناطق الريفية، ومن الضروري الإشارة الى ان 28.8% من الأسر في المناطق الريفية وما نسبته 21.3% من الأسر في المناطق الحضرية هم عرضة للسقوط في الفقر، على اعتبار ان مستوى معيشتهم يقع فوق خط الفقر المطلق بقليل، مما يعني ان توجيه المزيد من الجهود نحو هذه الفئة قد يؤدي ثماراً جيدة تعمل على الحد من ارتفاع نسب الفقر.

وبالنظر الى جيوب الفقر (وهي المناطق التي تصل نسب الفقر فيها 25% فأكثر) ففي عام 2010 تم تحديد 27 جيباً توزعت على محافظات معان (6) والمفرق (6) و عجلون (3) والعقبة (3) والكرك (3) والبلقاء (2) واربد (2) والطفيلة (1) والزرقاء (1)، حيث تتشارك الجهات الحكومية في جهودها الرامية الى الحد من الآثار السلبية للفقر في هذه المناطق مع العديد من منظمات المجتمع المدني (حوالي 2700 جمعية) والمنظمات غير الحكومية بالعمل على محاور تعزيز الانتاجية والتمويل وبناء القدرات وتطوير البنى التحتية، الا ان هذه الجهود تواجه صعوبات جمة في مناطق الريف والبادية.



ومن الجدير بالذكر ان ظاهرة الفقر هي ظاهرة ذات جوانب وابعاد متعددة ومتداخلة تتأثر بالعديد من العوامل الاجتماعية والاقتصادية والسياسية سلباً وإيجاباً، كما تعمل العديد من المؤسسات الحكومية وغير الحكومية في التصدي لهذه الظاهرة، وعليه فلا يمكن تلمس آثار الجهود المبذولة وانعكاسها على خفض نسب الفقر مالم يتم العمل بجهد تكاملي وطني يعالج الجوانب المتعددة لهذه الظاهرة، حيث أقام الأردن العديد من المؤسسات التي تعنى بمكافحة الفقر والبطالة مثل صندوق المعونة الوطنية، وصندوق التشغيل، وصندوق الزكاة. إضافة إلى مراكز التدريب المهني ووزارة التنمية الاجتماعية علاوة على الجمعيات الخيرية ومنظمات العمل الأهلي الخيري التي تصب أهدافها في مكافحة الفقر، حيث يقوم صندوق المعونة الوطنية على تقديم الدعم والتأهيل اللازمين للأسر الفقيرة من خدمات وإعانات سواء كانت المعونات المالية الشهرية والطارئة أو المساعدة في تنمية مهارات وقدرات أفرادها القادرين على العمل تمهيداً لدمجهم في سوق العمل والانتاج بما يكفل الاستمرار في تأمين الاحتياجات الأساسية لهذه الأسر، سعياً لتحويل أفرادها من متلقين للمعونة إلى أفراد منتجين من خلال دعم وتوفير برامج التدريب المهني وبرامج التشغيل والتأهيل الجسماني لأبناء الأسر المحتاجة وصولاً إلى أكبر عدد من الفقراء في المجتمع.

مؤشرات المعونة المالية للعام 2014

| نوع المعونة | العدد |
|--|--------|
| المعونة المالية المتكررة | 74,929 |
| المعونة المالية المؤقتة | 14,498 |
| المعونة المالية الطارئة | 2,887 |
| المعونة المالية الفورية | 7,929 |
| معونة التأهيل الجسماني | 528 |
| برنامج التدريب المهني | 675 |
| برنامج التشغيل | 834 |
| عدد المنتفعين من فئة رعاية الاعاقات/المعونة المتكررة | 8,415 |

المصدر: صندوق المعونة الوطنية

التحديات

- تباين منهجيات قياس الفقر والاختلاف في نتائجها وانعكاس ذلك سلباً على جهود مكافحة الفقر .
- ضعف التنسيق وغياب البيانات والتكامل بين المؤسسات العاملة في مجال مكافحة الفقر .
- نقص التمويل المتاح وضعف الاطار المؤسسي والتنظيمي لتنفيذ مبادرات مكافحة الفقر و تعزيز الانتاجية.
- عدم وجود منظومة متكاملة من التشريعات في مجال مكافحة الفقر و تعزيز الانتاجية.
- تآكل الطبقة الوسطى.
- تفعيل المسؤولية المجتمعية لدى القطاع الخاص ومنظمات المجتمع المدني في جهود مكافحة الفقر وتعزيز الانتاجية.
- محدودية فرص نجاح مبادرات مكافحة الفقر وتعزيز الانتاجية في المناطق ذات الكثافة السكانية المتدنية والمتباعدة مكانياً وغير الجاذبة للاستثمار .
- تدني فرص حصول الفقراء على المتطلبات الاساسية للعيش الكريم بما فيها المسكن.
- الاعتقاد السائد لدى العديد من الافراد الفقراء والمعرضين للفقر بأن الدولة مسؤولة عن رعايتهم رعاية كاملة وانعكاس هذا الاعتقاد على ممارساتهم.
- محدودية دمج قضايا الأشخاص ذوي الاعاقة في خطط الحماية الاجتماعية.

الأهداف القطاعية

- الحد من ظاهرة الفقر وتخفيض معدلات الفقر على المستويين الوطني والمحلي

الأهداف الفرعية

- زيادة مستوى التنسيق والتكامل بين المؤسسات العاملة في مجال مكافحة الفقر
- تطوير أنظمة استهداف موحدة تساعد في تخفيض نسب الفقر على مستوى المملكة
- تعزيز الاستفادة من مخرجات برامج التشغيل والتدريب والتأهيل وتعزيز الانتاجية
- تمكين الشرائح الفقيرة اقتصادياً وزيادة إنتاجيتهم
- توفير المأوى من المساكن للأسر العفيفة
- تمكين الجمعيات وتعزيز دورها في مجال الحماية الاجتماعية .

- توفير البيانات والمعلومات الدقيقة عن الاسر الاردنية الفقيرة.
- رفع القدرات في مجال قياس الفقر .
- تحسين مستويات المعيشة ونوعية الحياة وتطوير مؤشراتها.
- توسيع نطاق شمول واستهداف الاسر الفقيرة والمحتاجة بأنظمة الحماية الاجتماعية.
- القضاء على فقر الغذاء في المجتمع الاردني.
- دمج ابناء الاسر الفقيرة القادرين على العمل في سوق العمل.
- تنشيط الاسر المحتاجة اقتصادياً وخلق اقتصاديات محلية مستدامة.
- تعزيز الممكّنات والقدرات الانتاجية لأبناء الاسر الفقيرة والمحتاجة.
- تغطية اوسع للفئة المستهدفة من الاسر العفيفة بالمسكن الملائم.
- فتح وتوسيع المجال لتشكيل المنظمات والجمعيات غير الربحية للمساهمة وتولي المسؤولية في الحد من الفقر.

| الجهة المعنية | المستهدف | | | | الفعلي 2015 | الفعلي 2014 | المؤشر |
|---|----------|-------|-------|-------|----------------|-----------------|---|
| | 2019 | 2018 | 2017 | 2016 | | | |
| الهدف القطاعي رقم (1) الحد من ظاهرة الفقر وتخفيض معدلات الفقر على المستويين الوطني والمحلي | | | | | | | |
| الهدف الفرعي رقم (1) زيادة مستوى التنسيق والتكامل بين المؤسسات العاملة في مجال مكافحة الفقر | | | | | | | |
| دائرة ضريبة الدخل والمبيعات | 80 | 60 | 40 | 20 | 0 | 0 | عدد المؤسسات المرتبطة بقاعدة بيانات السجل الموحد |
| صندوق المعونة الوطنية | 15 | 10 | 8 | 2 | 0 | 0 | عدد المؤسسات المشتركة بتطبيق نظام الاستهداف الموحد |
| صندوق المعونة الوطنية | 12 | 10 | 6 | 4 | 2 | 1 | عدد المؤسسات العاملة في مجال مكافحة الفقر التي تنص تشريعاتها ولوائحها الداخلية على التكامل مع شركائها في عمليات منح المعونات الاجتماعية |
| الهدف الفرعي رقم (2) تطوير انظمة استهداف موحدة تساعد في تخفيض نسب الفقر على مستوى المملكة | | | | | | | |
| صندوق المعونة الوطنية | %0 | %0 | %0 | %0.13 | %0.23 | %0.32 (2010) | نسبة الفقر المدقع ³ |
| | %1.5 | %1.9 | %2.2 | %2.5 | %2.7 | %3.6 (2010) | مؤشر فجوة الفقر (%) |
| | %9.2 | %9.5 | %10 | %10.3 | %10.5 | %10.5 | نسبة الأسر التي تقع تحت خط الفقر |
| | %7 | %6.6 | %6.2 | %5.9 | %5.3 | %4 (2010) | حصة أفقر 10% من السكان من مجمل الانفاق الكلي (%) |
| وزارة التخطيط والتعاون الدولي | 22 | 22 | 27 | 32 | 36 | 36 | عدد جيوب الفقر |
| صندوق المعونة الوطنية | 30000 | 25000 | 20000 | 15000 | 0 | 0 | عدد الاسر الفقيرة الجديدة التي سيتم اضافتها الى قوائم الانتفاع من المساعدات الاجتماعية خلال الفترة المستهدفة |

³ يعرف خط الفقر المدقع على أنه مستوى الدخل أو الإنفاق اللازم للأسرة أو الفرد لتأمين الحاجات الغذائية الأساسية التي تؤمن له السرعات الحرارية اللازمة لممارسة نشاطاته الاعتيادية اليومية

| الجهة المعنية | المستهدف | | | | الفعلي 2015 | الفعلي 2014 | المؤشر |
|---|----------|--------|--------|--------|----------------|----------------|---|
| | 2019 | 2018 | 2017 | 2016 | | | |
| دائرة ضريبة الدخل والمبيعات | 120000 | 120000 | 120000 | 120000 | 0 | 0 | عدد الأسر المستفيدة من برامج الدعم الحكومي للسلع والخدمات |
| صندوق المعونة الوطنية | 20000 | 15000 | 10000 | 0 | 0 | 0 | عدد أسر الفقراء العاملون المستفيدة من برامج المساعدات الاجتماعية |
| وزارة التنمية الاجتماعية | 70000 | 70000 | 65000 | 60000 | 60000 | 55462 | عدد الأسر المستفيدة من المكارم الملكية السامية (الدعم النقدي) |
| صندوق المعونة الوطنية | 6000 | 6000 | 6000 | 4000 | 0 | 0 | عدد الأسر الفقيرة المستفيدة من برنامج مكافحة الجوع وفقر الغذاء |
| الهدف الفرعي رقم (3) تعزيز الاستفادة من مخرجات برامج التشغيل والتدريب والتأهيل وتعزيز الانتاجية | | | | | | | |
| صندوق المعونة الوطنية | 3% | 2.46% | 1.82% | 1.18% | 0.086% | 0.048% | نسبة الأسر التي تم تشغيل أبنائها من إجمالي الأسر المنتفعة من صندوق المعونة الوطنية التي لديها أبناء قادرين على العمل والانتاج |
| وزارة العمل | 8000 | 8000 | 5000 | 3000 | غير محدد | غير محدد | عدد فرص العمل المستحدثة في المناطق الأشد فقرا |
| وزارة العمل | 10000 | 10000 | 8000 | 6000 | غير محدد | غير محدد | عدد الأفراد في المناطق الأشد فقرا الملحقين ببرامج التشغيل |
| الهدف الفرعي رقم (4) تمكين الشرائح الفقيرة اقتصاديا وزيادة انتاجيتهم | | | | | | | |
| وزارة التنمية الاجتماعية | 210 | 205 | 200 | 195 | 192 | 187 | عدد مشاريع الأسر المنتجة |
| | 370 | 350 | 345 | 327 | 319 | 290 | عدد الأسر المستفيدة من المشاريع التي تعنى بالفقر |
| | 15 | 15 | 15 | 12 | 15 | 20 | عدد صناديق الائتمان الممولة والمنفذة خلال العام |
| | 210 | 205 | 200 | 195 | 192 | 187 | عدد الأسر المستفيدة من مشاريع الأسر المنتجة |
| | 25 | 25 | 25 | 25 | 31 | 31 | عدد المشاريع الإنتاجية الممولة من حساب برنامج المنح الصغيرة |
| الهدف الفرعي رقم (5) توفير المأوي من المساكن للأسر العفيفة | | | | | | | |

| الجهة المعنية | المستهدف | | | | الفعلي 2015 | الفعلي 2014 | المؤشر |
|---|----------|-------|-------|-------|----------------|-----------------|--|
| | 2019 | 2018 | 2017 | 2016 | | | |
| وزارة التنمية الاجتماعية | 120 | 115 | 108 | 107 | 108 | 98 | عدد الاسر الفقيرة المنتفعة من مساكن الأسر الفقيرة |
| | 25 | 25 | 25 | 25 | 21 | 18 | عدد الاسر المستفيدة من صيانة مساكن الأسر العفيفة |
| الهدف الفرعي رقم (6) تمكين الجمعيات وتعزيز دورها في مجال الحماية الاجتماعية . | | | | | | | |
| وزارة التنمية الاجتماعية وسجل الجمعيات | 345 | 490 | 470 | 450 | 412 | 383 | عدد الجمعيات التي تلقت دعم نقدي من خلال الوزارة (صندوق دعم الجمعيات وبرنامج إعانات الجمعيات) |
| سجل الجمعيات | 60 | 120 | 110 | 100 | 96 | 96 | عدد الجمعيات التي تلقت دعم مشاريع من صندوق دعم الجمعيات |
| | | | | | | | مؤشرات الهدف القطاعي |
| صندوق المعونة الوطنية | %10 | %13 | %13 | %14 | %14.4 | %14.4 (2010) | نسبة الفقر المطلق ⁴ |
| وزارة التخطيط والتعاون الدولي | 34 | 34 | 35 | 36.5 | 36.5 | 37.6 (2010) | معامل جيني (%) ⁵ |
| صندوق المعونة الاجتماعية | %0.4 | %0.5 | %0.7 | %0.9 | %1.11 | %1.21 (2010) | مؤشر شدة الفقر (%) ⁶ |
| وزارة التخطيط والتعاون الدولي | %17.5 | %17.5 | %18 | %18.5 | %21 | %26 (2010) | مؤشر نوعية الحياة (%) |
| | 3,220 | 3,112 | 2,986 | 2,884 | 2,795 | 2,889 | متوسط نصيب الفرد من الناتج المحلي الإجمالي (دينار) |

⁴ يعرف خط الفقر المطلق على أنه مستوى الدخل أو الإنفاق اللازم للأسرة أو الفرد لتأمين الحاجات الغذائية وغير الغذائية الأساسية، والحاجات غير الغذائية الأساسية هي التي تتعلق بالسكن والملبس والتعليم والصحة والمواصلات.

⁵ يقيس مؤشر جيني مدى انحراف توزيع الدخل أو الإنفاق الاستهلاكي بين الأفراد والأسر المعيشية في اقتصاد ما عن التوزيع العادل التام، يمثل صفر بمؤشر جيني المساواة الكاملة، بينما تعني 100 بهذا المؤشر عدم المساواة الكاملة.

⁶ يقيس شدة الفقر مدى التفاوت في درجات الفقر بين الفقراء أنفسهم وبنفس الوقت يقيس فجوة الفقر

(بالآلاف دينار)

| الجهة المسؤولة | المجموع | الاحتياجات المالية | | | | الكلفة الكلية | مصدر التمويل | اسم المشروع |
|---|--------------|--------------------|--------|--------|--------|---------------|--------------|--------------------------|
| | | 2019 | 2018 | 2017 | 2016 | | | |
| الهدف القطاعي 1: الحد من ظاهرة الفقر وتخفيض معدلات الفقر على المستويين الوطني والمحلي | | | | | | | | |
| الهدف المرحلي 1: زيادة مستوى التنسيق والتكامل بين المؤسسات العاملة في مجال مكافحة الفقر | | | | | | | | |
| المبادرة 1: توفير البيانات والمعلومات الدقيقة عن الاسر الاردنية الفقيرة | | | | | | | | |
| جديد | | | | | | | | |
| انشاء بنك معلومات (سجل وطني) | وحدات حكومية | 600 | 0 | 100 | 400 | 100 | 600 | صندوق المعونة الوطنية |
| مجموع المشاريع | | 600 | 0 | 100 | 400 | 100 | 600 | |
| مجموع المشاريع للمبادرة | | 600 | 0 | 100 | 400 | 100 | 600 | |
| المبادرة 2: رفع القدرات في مجال مقاييس الفقر وللمساواة | | | | | | | | |
| جديد | | | | | | | | |
| بناء القدرات المؤسسية لدائرة الاحصاءات العامة | موازنة عامة | 440 | 140 | 100 | 100 | 100 | 440 | دائرة الاحصاءات العامة |
| مجموع المشاريع | | 440 | 140 | 100 | 100 | 100 | 440 | |
| مجموع المشاريع للمبادرة | | 440 | 140 | 100 | 100 | 100 | 440 | |
| المبادرة 3: تحسين مستويات المعيشة ونوعية الحياة وتطوير مؤشراتها | | | | | | | | |
| جديد | | | | | | | | |
| استحداث دليل لمستويات المعيشة للأسر الأردنية المحتاجة ونوعية الحياة لها | موازنة عامة | 150 | 0 | 50 | 50 | 50 | 150 | دائرة الاحصاءات العامة |
| مشروع أطلس الوقف لتوثيق الوقف وتطوير ادارة الاملاك الوقفية | ذاتي | 2,000 | 500 | 500 | 500 | 500 | 2,000 | وزارة الأوقاف |
| مشروع تزويد المساجد بأنظمة الطاقة الشمسية كمزود للكهرباء (يهدف توجيه العم المتوفر نحو القضايا الاجتماعية) | ذاتي | 16,000 | 4,000 | 4,000 | 4,000 | 4,000 | 16,000 | وزارة الأوقاف |
| مجموع المشاريع | | 18,150 | 4,500 | 4,550 | 4,550 | 4,550 | 18,150 | |
| مستمر / قيد التنفيذ | | | | | | | | |
| التنمية الاقتصادية والاجتماعية لتحسين الظروف المعيشية للفقراء والمحتاجين | موازنة عامة | 1,400 | 350 | 350 | 350 | 350 | 1,400 | وزارة الأوقاف |
| مجموع المشاريع | | 1,400 | 350 | 350 | 350 | 350 | 1,400 | |
| مجموع المشاريع للمبادرة | | 19,550 | 4,850 | 4,900 | 4,900 | 4,900 | 19,550 | |
| مجموع المشاريع للهدف المرحلي | | 20,590 | 4,990 | 5,100 | 5,100 | 5,100 | 20,590 | |
| الهدف المرحلي 2: تطوير انظمة استهداف موحدة تساعد في تخفيض نسب الفقر على مستوى المملكة | | | | | | | | |
| المبادرة 1: توسيع نطاق شمول واستهداف الاسر الفقيرة والمحتاجة بأنظمة الحماية الاجتماعية | | | | | | | | |
| جديد | | | | | | | | |
| إنشاء المجلس التنسيقي للتنمية ومكافحة الفقر | موازنة عامة | 50 | 10 | 10 | 10 | 10 | 50 | وزارة التنمية الإجتماعية |
| برنامج المعونات المالية المؤقتة لاسر الفقراء العاملين | وحدات حكومية | 13,000 | 0 | 3,000 | 5,000 | 5,000 | 13,000 | صندوق المعونة الوطنية |
| برنامج المعونات المالية الشهرية المتكررة للاسر الفقيرة والمحتاجة - اضافي | وحدات حكومية | 30,600 | 0 | 10,800 | 10,800 | 10,800 | 30,600 | صندوق المعونة الوطنية |
| نظام استهداف جديد مبني على مؤشرات اجتماعية واقتصادية | وحدات حكومية | 330 | 0 | 330 | 0 | 0 | 330 | صندوق المعونة الوطنية |
| برنامج تقليص فجوة فقر الاسر المحتاجة | وحدات حكومية | 24,000 | 0 | 8,000 | 8,000 | 8,000 | 24,000 | صندوق المعونة الوطنية |
| مجموع المشاريع | | 67,980 | 10 | 22,140 | 23,810 | 22,020 | 67,980 | |
| مستمر / قيد التنفيذ | | | | | | | | |
| برنامج المعونات المالية المتكررة - الاساسي | موازنة عامة | 360,000 | 90,000 | 89,000 | 89,000 | 92,000 | 360,000 | صندوق المعونة الوطنية |

| اسم المشروع | مصدر التمويل | الكلفة الكلية | الاحتياجات المالية | | | | المجموع | الجهة المسؤولة |
|---|--------------|---------------|--------------------|---------|---------|---------|---------|--------------------------|
| | | | 2016 | 2017 | 2018 | 2019 | | |
| مجموع المشاريع | | 360,000 | 90,000 | 89,000 | 89,000 | 92,000 | 360,000 | |
| مجموع المشاريع للمبادرة | | 427,980 | 90,010 | 111,140 | 112,810 | 114,020 | 427,980 | |
| المبادرة 2: القضاء على فقر الغذاء في المجتمع الاردني | | | | | | | | |
| جديد | | | | | | | | |
| انشاء مزرعة لإنتاج وتصنيع الخضراوات العضوية | ذاتي | 122 | 122 | 0 | 0 | 0 | 122 | مؤسسة نهر الأردن |
| مشروع زراعي متكامل في قضاء وادي عربة / محافظة العقبة. | ذاتي | 4,000 | 1,000 | 1,500 | 1,500 | 0 | 4,000 | مؤسسة نهر الأردن |
| مشروع زراعة أعلاف و تسمين أغنام | ذاتي | 250 | 250 | 0 | 0 | 0 | 250 | مؤسسة نهر الأردن |
| مجموع المشاريع | | 4,372 | 1,372 | 1,500 | 1,500 | 0 | 4,372 | |
| مستمر / قيد التنفيذ | | | | | | | | |
| برنامج مكافحة الجوع وفقر الغذاء | ذاتي | 48,000 | 12,000 | 12,000 | 12,000 | 12,000 | 48,000 | تكية ام على |
| مجموع المشاريع | | 48,000 | 12,000 | 12,000 | 12,000 | 12,000 | 48,000 | |
| مجموع المشاريع للمبادرة | | 52,372 | 13,372 | 13,500 | 13,500 | 12,000 | 52,372 | |
| مجموع المشاريع للهدف المرحلي | | 480,352 | 103,382 | 124,640 | 126,310 | 126,020 | 480,352 | |
| الهدف المرحلي 3: تعزيز الاستفادة من مخرجات برامج التشغيل والتدريب والتأهيل وتعزيز الانتاجية | | | | | | | | |
| المبادرة 1: دمج ابناء الاسر الفقيرة القادرين على العمل في سوق العمل | | | | | | | | |
| جديد | | | | | | | | |
| مشروع مخيم سياحي وادي نخيله | ذاتي | 71 | 35 | 36 | 0 | 0 | 71 | مؤسسة نهر الأردن |
| محل بيع مستلزمات زراعية | ذاتي | 80 | 40 | 0 | 40 | 0 | 80 | مؤسسة نهر الأردن |
| مجموع المشاريع | | 151 | 75 | 36 | 40 | 0 | 151 | |
| مستمر / قيد التنفيذ | | | | | | | | |
| إعداد الشباب لسوق العمل | ذاتي | 900 | 300 | 300 | 300 | 0 | 900 | مؤسسة نهر الأردن |
| برنامج التدريب المهني لأبناء الاسر المنتفعة | وحدات حكومية | 1,120 | 280 | 280 | 280 | 280 | 1,120 | صندوق المعونة الوطنية |
| برنامج التشغيل والتمكين الاقتصادي لأبناء الاسر المنتفعة | وحدات حكومية | 1,788 | 588 | 600 | 600 | 0 | 1,788 | صندوق المعونة الوطنية |
| مجموع المشاريع | | 3,808 | 1,168 | 1,180 | 1,180 | 280 | 3,808 | |
| مجموع المشاريع للمبادرة | | 3,959 | 1,243 | 1,216 | 1,220 | 280 | 3,959 | |
| المبادرة 2: تنشيط الاسر المحتاجة اقتصادياً وخلق اقتصاديات محلية مستدامة | | | | | | | | |
| جديد | | | | | | | | |
| إنشاء مصنع مياه معبأة | ذاتي | 0 | 0 | 0 | 0 | 0 | 0 | مؤسسة نهر الأردن |
| برنامج تعزيز الانتاجية والاسر المنتجة | موازنة عامة | 3,356 | 776 | 750 | 860 | 970 | 3,356 | وزارة التنمية الإجتماعية |
| مجموع المشاريع | | 3,356 | 776 | 750 | 860 | 970 | 3,356 | |
| مستمر / قيد التنفيذ | | | | | | | | |
| برامج محافظ إقراضية دوارة / لإنشاء مشاريع تشغيل ذاتي | ذاتي | 3,000 | 1,000 | 1,000 | 1,000 | 0 | 3,000 | مؤسسة نهر الأردن |
| مشروع المنح الصغيرة | موازنة عامة | 870 | 150 | 200 | 250 | 270 | 870 | وزارة التنمية الإجتماعية |
| برنامج تعزيز الانتاجية /صناديق الائتمان | موازنة عامة | 700 | 100 | 150 | 200 | 250 | 700 | وزارة التنمية الإجتماعية |
| مجموع المشاريع | | 4,570 | 1,250 | 1,350 | 1,450 | 520 | 4,570 | |
| مجموع المشاريع للمبادرة | | 7,926 | 2,026 | 2,100 | 2,310 | 1,490 | 7,926 | |
| مجموع المشاريع للهدف المرحلي | | 11,885 | 3,269 | 3,316 | 3,530 | 1,770 | 11,885 | |
| الهدف المرحلي 4: تمكين الشرائح الفقيرة اقتصاديا وزيادة انتاجيتهم | | | | | | | | |
| المبادرة 1: تعزيز الممكنات والقدرات الانتاجية لأبناء الاسر الفقيرة والمحتاجة | | | | | | | | |
| جديد | | | | | | | | |

| الجهة المسؤولة | المجموع | الاحتياجات المالية | | | | الكلفة الكلية | مصدر التمويل | اسم المشروع |
|---|---------|--------------------|--------|--------|--------|---------------|--------------|--|
| | | 2019 | 2018 | 2017 | 2016 | | | |
| الصندوق الهاشمي لتنمية البادية الأردنية | 300 | 50 | 75 | 175 | 0 | 300 | ذاتي | تسويق المنتجات الخاصة بالمجتمعات والجمعيات التعاونية والخيرية |
| الصندوق الهاشمي لتنمية البادية الأردنية | 450 | 150 | 150 | 150 | 0 | 450 | ذاتي | البرامج والمبادرات (التوعية البيئية، إعداد القادة، دورات اللغة الإنجليزية) |
| وزارة الأوقاف | 3,000 | 1000 | 1,000 | 1,000 | 0 | 3,000 | موازنة عامة | مشروع ابتعاث طلبة الشريعة |
| | 29,423 | 6299 | 8,814 | 14,310 | 0 | 29,423 | موازنة عامة | برنامج تنمية المحافظات/قطاع الحماية الاجتماعية |
| مؤسسة نهر الأردن | 50 | 0 | 20 | 20 | 10 | 50 | ذاتي | انشاء استراحة على طريق المدورة |
| وزارة التنمية الإجتماعية | 40 | 10 | 10 | 10 | 10 | 40 | موازنة عامة | دعم وتطوير خدمات مراكز تنمية المجتمع المحلي |
| وزارة التنمية الإجتماعية | 250 | 100 | 100 | 50 | 0 | 250 | موازنة عامة | إنشاء مركز تنمية مجتمع محلي بوادي الكرك |
| وزارة التنمية الإجتماعية | 80 | 30 | 30 | 20 | 0 | 80 | موازنة عامة | إنشاء مركز تنمية مجتمع محلي القادسية/ الطفيلة |
| | 33,593 | 7,639 | 10,199 | 15,735 | 20 | 33,593 | | مجموع المشاريع |
| مستمر / قيد التنفيذ | | | | | | | | |
| وزارة التنمية الإجتماعية | 3,287 | 852 | 852 | 852 | 731 | 3,287 | موازنة عامة | مشروع تنمية المجتمع المحلي ومكافحة الفقر |
| وزارة التنمية الاجتماعية | 1,500 | 500 | 500 | 500 | 0 | 1,500 | موازنة عامة | التأمين الصحي للاسر الفقيرة |
| وزارة التنمية الاجتماعية | 30 | 10 | 10 | 10 | 0 | 30 | موازنة عامة | مشروع متابعة حالات الفقر |
| وزارة التنمية الإجتماعية | 17,462 | 6500 | 5,500 | 5,462 | 0 | 17,462 | موازنة عامة | برنامج الدعم النقدي للاسر المستفيدة من المكارم الملكية السامية |
| وزارة التخطيط والتعاون الدولي | 5,500 | 1500 | 1,500 | 1,500 | 1,000 | 5,500 | موازنة عامة | مشروع حزمة الأمان الاجتماعي |
| وزارة التخطيط والتعاون الدولي | 3,100 | 1000 | 800 | 800 | 500 | 3,100 | موازنة عامة | محور البيئة الشبابية المنتجة |
| وزارة التخطيط والتعاون الدولي | 14,000 | 4000 | 4,000 | 4,000 | 2,000 | 14,000 | موازنة عامة | محور البنية التحتية والخدمات |
| وزارة التخطيط والتعاون الدولي | 63,900 | 17000 | 17,200 | 17,200 | 12,500 | 63,900 | موازنة عامة | محور الانتاجية وبناء القدرات والتمويل |
| الصندوق الهاشمي لتنمية البادية الأردنية | 200 | 0 | 0 | 100 | 100 | 200 | ذاتي | مشروع تصنيع الصوف والدباغة الطبيعية (النسيج) البادية الوسطى |
| الصندوق الهاشمي لتنمية البادية الأردنية | 200 | 0 | 0 | 100 | 100 | 200 | ذاتي | مشروع تدريب مساعدين بيطريين ضمن البادية الجنوبية |
| سجل الجمعيات | 8,000 | 2500 | 2,500 | 2,500 | 500 | 8,000 | موازنة عامة | برنامج الدعم النقدي للجمعيات (صندوق دعم الجمعيات) |
| الصندوق الهاشمي لتنمية البادية الأردنية | 3,775 | 1000 | 1,000 | 1,000 | 775 | 3,775 | ذاتي | التوسع في برنامج المنح الصغيرة |
| وزارة الأوقاف | 3,717 | 1000 | 1,000 | 1,000 | 717 | 3,717 | موازنة عامة | مشروع الوعظ والإرشاد وهيئة العلماء |
| | 124,671 | 35,862 | 34,862 | 35,024 | 18,923 | 124,671 | | مجموع المشاريع |
| | 158,264 | 43,501 | 45,061 | 50,759 | 18,943 | 158,264 | | مجموع المشاريع للمبادرة |
| | 158,264 | 43,501 | 45,061 | 50,759 | 18,943 | 158,264 | | مجموع المشاريع للهدف المرحلي |
| الهدف المرحلي 5: توفير المأوي من المساكن للأسر العفيفة | | | | | | | | |
| المبادرة 1: تغطية اوسع للفئة المستهدفة من الاسر العفيفة بالمسكن الملائم | | | | | | | | |
| مستمر / قيد التنفيذ | | | | | | | | |
| وزارة التنمية الإجتماعية | 8,175 | 2000 | 2,000 | 2,000 | 2,175 | 8,175 | موازنة عامة | إنشاء مساكن الأسر الفقيرة |
| وزارة التنمية الإجتماعية | 440 | 150 | 120 | 120 | 50 | 440 | موازنة عامة | صيانة مساكن الأسر العفيفة (المكرمة الملكية) |
| | 8,615 | 2,150 | 2,120 | 2,120 | 2,225 | 8,615 | | مجموع المشاريع |

| الجهة المسؤولة | المجموع | الاحتياجات المالية | | | | الكلفة الكلية | مصدر التمويل | اسم المشروع |
|---|---------|--------------------|---------|---------|---------|---------------|--------------|--|
| | | 2019 | 2018 | 2017 | 2016 | | | |
| | 8,615 | 2,150 | 2,120 | 2,120 | 2,225 | 8,615 | | مجموع المشاريع للمبادرة |
| | 8,615 | 2,150 | 2,120 | 2,120 | 2,225 | 8,615 | | مجموع المشاريع للهدف المرحلي |
| الهدف المرحلي 7: تمكين الجمعيات وتعزيز دورها في مجال الحماية الاجتماعية . | | | | | | | | |
| المبادرة 1: فتح وتوسيع المجال لتشكيل المنظمات والجمعيات غير الربحية للمساهمة وتولي المسؤولية في الحد من الفقر | | | | | | | | |
| جديد | | | | | | | | |
| سجل الجمعيات | 100 | 50 | 40 | 10 | 0 | 100 | موازنة عامة | مشروع تطوير وشراء برنامج لأرشفة ملفات جمعيات المملكة |
| سجل الجمعيات | 60 | 20 | 20 | 20 | 0 | 60 | موازنة عامة | دراسات وأبحاث تتعلق بعمل مؤسسات المجتمع المدني |
| سجل الجمعيات | 650 | 200 | 200 | 200 | 50 | 650 | موازنة عامة | إنشاء مركز تدريب لمؤسسات المجتمع المدني |
| سجل الجمعيات | 90 | 40 | 40 | 10 | 0 | 90 | موازنة عامة | مشروع تطوير وشراء برنامج لأرشفة ملفات جمعيات المملكة |
| سجل الجمعيات | 650 | 200 | 200 | 200 | 50 | 650 | موازنة عامة | إنشاء مركز تدريب لمؤسسات المجتمع المدني |
| سجل الجمعيات | 100 | 60 | 20 | 20 | 0 | 100 | موازنة عامة | دراسات وأبحاث تتعلق بعمل مؤسسات المجتمع المدني |
| | 1,650 | 570 | 520 | 460 | 100 | 1,650 | | مجموع المشاريع |
| مستمر / قيد التنفيذ | | | | | | | | |
| سجل الجمعيات | 10,170 | 3,525 | 3,020 | 2,515 | 1,110 | 10,170 | موازنة عامة | برنامج الدعم النقدي للجمعيات (صندوق دعم الجمعيات) |
| | 10,170 | 3,525 | 3,020 | 2,515 | 1,110 | 10,170 | | مجموع المشاريع |
| | 11,820 | 4,095 | 3,540 | 2,975 | 1,210 | 11,820 | | مجموع المشاريع للمبادرة |
| | 11,820 | 4,095 | 3,540 | 2,975 | 1,210 | 11,820 | | مجموع المشاريع للهدف المرحلي |
| | 691,526 | 182,636 | 185,961 | 188,910 | 134,019 | 691,526 | | مجموع المشاريع للهدف القطاعي |
| | 691,526 | 182,636 | 185,961 | 188,910 | 134,019 | 691,526 | | مجموع المشاريع للقطاع |

الحماية الاجتماعية والمسؤولية المجتمعية

تهدف الحماية الاجتماعية إلى تمكين الأفراد والأسر من مواجهة المخاطر الاقتصادية (الفقر والبطالة وتداعياتهما)، والاجتماعية (الجريمة والانحراف والتفكك والعنف والإعاقة وآثارهما)، والبيئية (التغيرات المناخية)، والتقليل من أثارهم والتخفيف من حدتهم والمساهمة في إعادة توزيع الدخل بين أفراد المجتمع والشعور بالأمان والاستقرار وتعزيز الاستقرار الاجتماعي والاقتصادي، وذلك من خلال وضع الخطط والاستراتيجيات القصيرة والبعيدة الأمد والبرامج التنفيذية لها.

خطى الأردن خطوات واسعة في تحقيق العيش الكريم للمواطن من خلال تبني سياسات حماية اجتماعية تحقق الكفاية للمواطن وسد حاجاته. حيث تمثل ذلك في محاور عديدة منها: توفير الرعاية الصحية بإنشاء المستشفيات والمراكز الصحية وتوفير الخدمات الصحية وتوسعة مظلة التأمين الصحي، والتعليم للجميع بكافة مراحله والتعليم الجامعي، وإطلاق برامج التدريب والتشغيل لتوفير فرص عمل لائقة، بالإضافة إلى مشاريع الإسكان للأسر العفيفة والأسر ذات الدخل المتدني والمحدود، كم تم تبني شبكة حماية اجتماعية في مجالات دعم الخبز والمحروقات والكهرباء والمياه والغاز المنزلي، ومواصلة تنفيذ برامج الإعانات للأسر الفقيرة والمحتاجة وتوفير الدعم لذوي الاحتياجات الخاصة، كما يتمتع الأردن بوجود نظام ضمان اجتماعي مطور شمل تأمين العاطلين عن العمل وتأمين الامومة والتأمين الصحي بالإضافة إلى التأمينات التقاعدية، وكذلك وجود نظام للتقاعد المدني والعسكري، ولتعزيز مفهوم الحماية الاجتماعية فقد قامت الحكومة بتوفير الدعم المالي والإداري للمشاريع الصغيرة ومتناهية الصغر التي تعمل على إيجاد فرص عمل ورفع مستوى معيشة المواطن الأردني، ومن أهم السياسات الاجتماعية التي تم العمل عليها هي الحد من ظاهرة الفقر والتخفيف من حدته، والذي لا يزال يمثل التحدي الأكبر للحكومة، حيث لا تزال نسبته عالية ومتفاوتة بين المناطق.

وعلى الرغم مما يعانيه الأردن من ارتفاع حاد في المديونية والتي أصبحت تشكل نسبة عالية من الناتج المحلي الإجمالي، وكذلك العبء الكبير لخدمة الدين بالإضافة إلى العجز الكبير في الموازنة العامة للدولة وما تبعه من برامج اصلاح مالية واقتصادية، وما يتعرض له الأردن من هجرات قصرية من الدول المحيطة والتي شكلت ضغطاً كبيراً على بنيته التحتية الأساسية، إلا أن الأردن ويهدف تلبية الحاجات الاجتماعية وتمكين فئات المجتمع المتضررة فقد اتبع مفهوم شامل في شبكات الحماية الاجتماعية التي تعتبر أحد الأدوات للتخفيف من التراجع الاقتصادي والاجتماعي.

يعاني نظام الحماية الاجتماعية في الأردن من تعدد الجهات التي تشرف على إدارته وكذلك غياب التنسيق بين تلك الجهات فضلاً عن تعدد التشريعات النازمة لقطاع الحماية الاجتماعية وقدم بعضها وعدم مواكبة بعضها الآخر للمستجدات والاتفاقيات الدولية، وتعدد الاستراتيجيات والخطط القطاعية والمؤسسية المتعلقة بقطاع الحماية الاجتماعية التي غاب عن بعضها لغة التحليل البيئي، وافقر البعض الآخر للخطط التنفيذية المربوطة بالموازنات المالية، إضافة إلى ضعف نظم المراقبة والتقييم وإدارة المخاطر، وتعدد الجهات العاملة في مجال الحماية الاجتماعية وضعف التنسيق المؤسسي فيما بينها نتيجة لكبر قطاعها من جهة ولتشريعاتها من جهة ثانية والتداخل بين أدوارها التخطيطية والتنفيذية من جهة ثالثة وغياب السياسة الاجتماعية المتكاملة الموجهة لها على مستوى وطني من جهة رابعة. وتتامي الطلب على خدمات قطاع الحماية الاجتماعية بشكل كبير ودخول فئات جديدة ضمن منظومة الحماية الاجتماعية

نتيجة لعدة عوامل ابرزها: زيادة الأعباء الاقتصادية على الاسرة المقرون بمحدودية دخلها وعدد العاملين فيها، ارتفاع معدلات الجريمة والانحراف والتفكك والعنف والإعاقة، تداعيات ازمة اللجوء السوري وقبله العراقي، اضافة الى تخلي بعض الاسر عن دورها في الرعاية الاجتماعية لأفرادها واعتمادها بالكامل على المؤسسات التي تقدم خدمات اجتماعية لهم، ضعف قواعد البيانات التي تساعد في الاستهداف ضمن منظومة الحماية الاجتماعية (مؤسسات، افراد، خدمات)، وكذلك غياب مهنة العمل الاجتماعي .

أما الجهات العاملة أو المقدمة للحماية الاجتماعية فتتقسم إلى قسمين (حكومية وغير حكومية)، حيث تمثلت الحكومية في وزارات التنمية الاجتماعية، المالية، الصحة، الصناعة والتجارة والتمويل، والزراعة. ومؤسسات حكومية أهمها صندوق المعونة الوطنية، صندوق الزكاة، صندوق التقاعد المدني والعسكري، صندوق التأمين الصحي، والمؤسسة العامة للضمان الاجتماعي، أما الغير حكومية فتمثلت بمنظمات المجتمع المدني التي تستهدف الفئات الأقل حظاً أو المحتاجة في المجتمع في مواجهة الأوضاع المعيشية الصعبة. وقد ظهر في الفترة الأخيرة زيادة في أعداد منظمات المجتمع المدني التي تقدم المساعدات الاجتماعية بصورها المختلفة، حيث تعمل وزارة التنمية الاجتماعية منذ تأسيسها في خمسينيات القرن الماضي على تبني سياسات اجتماعية في مجال الحماية الاجتماعية والحد من الفقر، فعلى سبيل المثال لا للحصر:

- توفير خدمات الرعاية والحماية الاجتماعية للفئات المحتاجة لها وبالمشاركة مع القطاع الخاص ومنظمات المجتمع المدني لخلق البيئات اللازمة لحياة كريمة. واعتماد مبدأ الرعاية شبه الأسرية في مراكز الحماية والرعاية التي توفر للطفل بيئة أسرية ورعاية متخصصة وإشراف مهني مناسب، وتوفر له حاجاته الأساسية للنماء والتطور ضمن المعايير العالمية والإمكانات المتوفرة.

- اعتماد مبدأ الخدمات الاجتماعية المتكاملة المقدمة للفئات الأكثر عرضة للخطر في المجتمع من خلال مراكز مجتمعية تستقبل الحالات وتحولها لمختلف المؤسسات التي يمكن أن تساهم في إيجاد الحلول لهم.

- تطوير العمل داخل مؤسسات الأحداث والتعامل مع الحالات بشكل فردي دون اللجوء مبدأ الحلول الجماعية في مراكز الأحداث.

- التركيز على دور الأسرة كأساس في التنشئة الاجتماعية، بما فيها (الأسر الطبيعية، والأسر البديلة، ونظام البيوت الأسرية...) من حيث الخدمات المقدمة للفئات الأكثر عرضة للخطر.

- تعزيز مفهوم المسؤولية الاجتماعية لدى القطاع الخاص وزيادة مشاركته في البرامج الاجتماعية.

- التعامل مع مشكلة الفقر بأسلوب تكاملي بين السياسات الاقتصادية (السياسة المالية والنقدية والتجارية) والسياسات الاجتماعية (التعليم والصحة والتأمينات الاجتماعية الأخرى)، ولهذه الغاية تم العمل على اعداد الاستراتيجية الوطنية لمكافحة الفقر للأعوام 2013-2020، وضمن خمسة محاور، تعمل على اخراج نسب كبيرة من دائرة الفقر ليكونوا منتجين لا متلقين للمعونة.

أهم مؤشرات الحماية الاجتماعية للعام 2015

| المؤشر | القيمة |
|---|--------|
| عدد دور رعاية الأيتام | 28 |
| عدد دور رعاية الأحداث والفتيات | 7 |
| عدد دور رعاية الإيواء للمسنين | 10 |
| عدد مؤسسات رعاية المعوقين وتأهيلهم | 26 |
| عدد مؤسسات رعاية الاطفال الفاقدين للسند الاسري | 5 |
| عدد دور حماية المرأة المعفنة فوق 18 سنة | 2 |
| عدد مؤسسات رعاية الفتيات المتفككات اسريا اللواتي تقل اعمارهن عن 18 سنة . | 9 |
| عدد الجمعيات المسجلة | 4.269 |
| عدد الجمعيات الخيرية التابعة للوزارة | 3.198 |
| نسبة التغطية للمطاعم المقدمة للأطفال. (نسبة الأطفال المستفيدين من المطاعم المجانية) | %100 |
| شمول الأطفال والنساء الحوامل وكبار السن في المعالجات الطبية | %100 |

التحديات

- تعدد التشريعات النازمة لقطاع الحماية الاجتماعية وقدم بعضها وعدم مواكبة بعضها الآخر للمستجدات والاتفاقيات الدولية.
- تعدد الاستراتيجيات والخطط القطاعية والمؤسسية المتعلقة بقطاع الحماية الاجتماعية التي غاب عن بعضها لغة التحليل البيئي، وافتقر البعض الآخر للخطط التنفيذية المربوطة بالموازنات المالية، اضافة الى ضعف نظم المراقبة والتقييم وإدارة المخاطر.
- تعدد الجهات العاملة في مجال الحماية الاجتماعية وضعف التنسيق المؤسسي فيما بينها نتيجة لكبر حجم قطاعها وتعدد تشريعاتها والتداخل بين أداورها التخطيطية والتنفيذية وغياب السياسة الاجتماعية المتكاملة الموجهة لها على مستوى وطني.
- ضعف الإعداد العلمي والعملية للعاملين في مجال الحماية الاجتماعية من جراء عدم قياس ميولهم المهنية حين يقبلون على دراسة تخصص العمل الاجتماعي، وغياب أوصافهم الوظيفية المهنية، وقلة تقدير احتياجاتهم التدريبية ورصد اثرها في معارفهم ومهاراتهم واتجاهاتهم حال رصدتها، وغياب إطارهم التنظيمي المهني وانعدام مساهمهم المهني.
- تنامي الطلب على خدمات قطاع الحماية الاجتماعية بشكل كبير ودخول فئات جديدة ضمن منظومة الحماية الاجتماعية نتيجة لعدة عوامل ابرزها: زيادة الأعباء الاقتصادية على الاسرة المقرون بمحدودية دخلها وعدد العاملين فيها، ارتفاع معدلات الجريمة والانحراف والتفكك والعنف والإعاقة، تداعيات ازمة اللجوء السوري وقبله العراقي، اضافة الى تخلي بعض الاسر عن دورها في الرعاية الاجتماعية لأفرادها واعتمادها بالكامل على المؤسسات التي تقدم خدمات اجتماعية لهم.

- ضعف المخصصات المالية لقطاع الحماية الاجتماعية وغياب الاستدامة المالية له خاصة في ضوء تنامي الطلب على خدماته وغياب اليات التنسيق والتكامل بين المؤسسات العاملة في هذا المجال.
- مأسسة المسؤولية المجتمعية للمؤسسات في المساهمة في قطاع الحماية الاجتماعية.
- وجود فجوة بين المؤسسات المعنية برسم السياسات والمؤسسات المعنية بالتنفيذ في قطاع الحماية الاجتماعية، حيث ان هناك بعض المؤسسات تقوم بوضع السياسات أما مسألة التنفيذ فتقع على عاتق وزارة التنمية الاجتماعية والجهات الاخرى، والبعض الاخر من هذه المؤسسات يقوم بتنفيذ المشاريع غير موجهة بالسياسات.
- ضعف قواعد البيانات التي تساعد في الاستهداف ضمن منظومة الحماية الاجتماعية (مؤسسات، افراد، خدمات).
- غياب التنسيق للتمويل الاجنبي المخصص لمنظومة الحماية الاجتماعية.

الأهداف القطاعية

- حماية الأفراد وأسرهم من الأخطار التي قد تواجههم خلال دورة حياتهم وحدوث التغيرات الهيكلية في مجتمعاتهم المحلية.
- النهوض بمستوى التعاون والتنسيق ما بين الجهات المعنية بالحماية الاجتماعية.
- تحفيز المؤسسات والشركات والقطاع الأهلي والخاص التطوعي على تولي مسؤولياتها المجتمعية.

الأهداف الفرعية

- تكامل سياسات الحماية الاجتماعية ومأسسة خدماتها على المستوى الوطني.
- تعزيز وتمكين الاسرة للاطلاع بأدوارها.
- توفير خدمات الحماية الاجتماعية وبالجودة العالية.
- تأهيل ودمج الأحداث.
- الحد من ظاهرة التسول.
- توفير الخدمات النوعية للأشخاص ذوي الإعاقة.
- توفير الرعاية الإيوائية لكبار السن.
- توفير خدمات الرعاية البديلة.
- مهنة العمل الاجتماعي بكافة مستوياته.
- مأسسة المسؤولية المجتمعية.

- تعزيز خدمات الحماية الاجتماعية وتوسيع عمليات الانتفاع والتمكين للأشخاص المحتاجين لها.
- ايجاد وتنفيذ مشاريع ريادية وربطها مع الفرص الاقتصادية المستندة للميزة النسبية لكل منطقة.
- تقديم خدمات الحماية الاجتماعية بنوعيتها الضبطي والإجرائي.
- استبدال الرعاية الاجتماعية المؤسسية ما امكن بأخرى اسرية.
- زيادة حملات التوعية المجتمعية بمخاطر التسول.
- دعم الاشخاص ذوي الاعاقة ليشاركوا في جميع أنشطة المجتمع.
- زيادة قدرات مراكز رعاية المسنين الموجودة بما يتماشى مع المعايير الدولية لأفضل الممارسات.
- استبدال الرعاية المؤسسية ما امكن بأخرى أسرية.
- مهنة العمل الاجتماعي من خلال تأسيس جمعية الاختصاصيين الاجتماعيين او العاملين بالمهن الاجتماعية.
- مأسسة المشروع الوطني للمسؤولية المجتمعية للمؤسسات لأنضاج مفهوم المسؤولية المجتمعية للمؤسسات.

| المؤشر | الفعلي 2014 | الفعلي 2015 | المستهدف | | | | الجهة المعنية |
|--|----------------|----------------|----------|-------|-------|-------|---------------------------------|
| | | | 2016 | 2017 | 2018 | 2019 | |
| الهدف القطاعي رقم (1) حماية الأفراد وأسرهم من الأخطار التي قد تواجههم خلال دورة حياتهم وحدوث التغيرات الهيكلية في مجتمعاتهم المحلية | | | | | | | |
| الهدف الفرعي رقم (1) تكامل سياسات الحماية الاجتماعية و مأسسة خدماتها على المستوى الوطني | | | | | | | |
| نسبة المؤمن عليهم الفعاليين المشمولين الى إجمالي عدد المشتغلين في المملكة نسبة اصحاب العمل المشمولين الفعاليين الى إجمالي اصحاب العمل الذين يعملون في منشأتهم | 68.8% | 72.6% | 73% | 75% | 77% | 79% | المؤسسة العامة للضمان الاجتماعي |
| | N/A | 2% | 2% | 10% | 15% | 20% | |
| | 26.8% | 27.2% | 27.3% | 27.6% | 27.9% | 28.2% | |
| نسبة المؤمن عليهم الفعاليات الأردنيات وغير الأردنيات المسجلات في الضمان الاجتماعي إلى إجمالي المؤمن عليهم الفعاليين الأردنيين وغير الأردنيين | 15% | 30% | 60% | 90% | 95% | 95% | وزارة التنمية الاجتماعية |
| الهدف الفرعي رقم (2) تعزيز وتمكين الاسرة للاطلاع بأدوارها | | | | | | | |
| عدد المنتفعين من خدمات الحماية الاجتماعية على مستوى الوزارة | 2,500 | 3,500 | 7,000 | 8,000 | 9,000 | 9,000 | وزارة التنمية الاجتماعية |
| نسبة النساء وأطفالهن المعاد دمجهن في بيئاتهم وأسرهم ومجتمعاتهم بنجاح من إجمالي النساء وأطفالهن المنتفعين من خدمات دار الوفاق الأسري | 80% | 80% | 80% | 80% | 85% | 85% | وزارة التنمية الاجتماعية |
| الهدف الفرعي رقم (3) توفير خدمات الحماية الاجتماعية وبالجودة العالية. | | | | | | | |
| نسبة الخدمات التي تقدم بموجب معايير الجودة معدل رضا متلقي خدمات الحماية الاجتماعية عدد الأحداث المنتفعين من خدمات دور تربية وتأهيل الأحداث الذين تم تدريبهم مهنياً بشكل سنوي | 30% | 40% | 50% | 60% | 70% | 70% | وزارة التنمية الاجتماعية |
| | 65% | 70% | 70% | 70% | 75% | 75% | |
| | 220 | 200 | 300 | 350 | 400 | 600 | |

| الجهة المعنية | المستهدف | | | | الفعلي 2015 | الفعلي 2014 | المؤشر |
|---|----------|-------|-------|-------|----------------|----------------|--|
| | 2019 | 2018 | 2017 | 2016 | | | |
| | 6,200 | 6,000 | 5,500 | 5,200 | 5,000 | 4,697 | عدد دراسات الحالة المقدمة لمكاتب الخدمة الاجتماعية في حماية الأسرة والمطلوب دراستها |
| | 200 | 150 | 125 | 100 | 75 | 32 | عدد المستفيدين من خدمة الإيواء المؤقت لضحايا الإتجار بالبشر |
| | 2,600 | 2,550 | 2,500 | 2,450 | 2,400 | 2,388 | عدد النزلاء في مراكز الإصلاح والتأهيل الحاصلين على خدمات اجتماعية |
| | 45 | 45 | 40 | 30 | 190 | 103 | عدد الأطفال المعاد دمجه في أسرهم من إجمالي أطفال التفكك الأسري |
| | 990 | 990 | 950 | 900 | 912 | 905 | العدد التراكمي للأطفال المستفيدين من خدمات دور الرعاية الإيوائية |
| | %100 | %100 | %95 | %85 | %75 | %70 | نسبة الأشخاص المستفيدين ذوي الإعاقة الذين تم تأهيلهم مهنيًا لسوق العمل من إجمالي المستفيدين من الذين تم تدريبهم مهنيًا |
| | 3,465 | 3,465 | 3,585 | 3,085 | 2,895 | 2,630 | عدد الأشخاص من ذوي الإعاقة المستفيدين من (مراكز التأهيل المهني ومراكز المنار الفكرية ومراكز تشخيص الإعاقات) |
| الهدف الفرعي رقم (4) : تأهيل ودمج الأحداث | | | | | | | |
| وزارة التنمية الاجتماعية | 160 | 160 | 200 | 245 | 260 | 335 | عدد الأحداث المكررين من إجمالي الأحداث الداخلين في دور تربية وتأهيل الأحداث |
| | 25 | 25 | 50 | 75 | 200 | 14 | الفرق بين الأحداث الداخلين في دور تربية وتأهيل الأحداث والخارجين منها . |
| | 650 | 600 | 550 | 500 | 450 | 382 | عدد الأحداث الذي لم يتم حجز حريتهم والاستعانة بالتدابير غير السالبة للحرية (وساطة وتسوية نزاعات) |
| الهدف الفرعي رقم (5) : الحد من ظاهرة التسول | | | | | | | |
| وزارة التنمية الاجتماعية | 200 | 200 | 200 | 200 | 149 | 133 | عدد المتسولين المكررين من الأحداث من إجمالي المتسولين الملقى القبض عليهم والمودعين مراكز التسول |

| المؤشر | الفعلي 2014 | الفعلي 2015 | المستهدف | | | | الجهة المعنية |
|--|----------------|----------------|----------|-------|-------|-------|--------------------------|
| | | | 2016 | 2017 | 2018 | 2019 | |
| عدد المتسولين الاجمالي المقبوض عليهم | 3,200 | 4,000 | 4,500 | 4,500 | 4,500 | 4,500 | |
| الهدف الفرعي (6) : توفير الخدمات النوعية للأشخاص ذوي الإعاقة | | | | | | | |
| عدد الاشخاص من ذوي الاعاقة الذين يتم شراء الخدمة لهم من مراكز القطاع الخاص والتطوعي على نفقة الوزارة عدد البرامج اللامنهجية التي يتم تقديمها للأشخاص من ذوي الإعاقة في المراكز التابعة للوزارة عدد الأسر التي تم تدريبها وتأهيلها للتعامل مع الأشخاص ذوي الإعاقة | 210 | 270 | 300 | 325 | 350 | 375 | وزارة التنمية الاجتماعية |
| | 8 | 10 | 12 | 13 | 15 | 17 | |
| | 130 | 150 | 170 | 200 | 230 | 260 | |
| الهدف الفرعي (7) : توفير الرعاية الإيوائية لكبار السن | | | | | | | |
| عدد المستفيدين من كبار السن من خدمات دور الرعاية الإيوائية على نفقة وزارة التنمية الاجتماعية | 200 | 235 | 210 | 220 | 230 | 240 | وزارة التنمية الاجتماعية |
| الهدف الفرعي (8) : توفير خدمات الرعاية البديلة | | | | | | | |
| نسبة المستفيدين من برامج الرعاية البديلة من اجمالي المنفعين من برنامج الاسرة والطفولة | 30% | 40% | 40% | 40% | 40% | 40% | وزارة التنمية الاجتماعية |
| مؤشر الهدف القطاعي (1) نسبة الاسر التي تم تقديم خدمات الحماية الاجتماعية لها مؤشر التقدم الاجتماعي | 40% | 50% | 70% | 75% | 80% | 85% | وزارة التنمية الاجتماعية |
| | 66 | 67 | 68 | 70 | 70 | 70 | |
| الهدف القطاعي رقم (2) النهوض بمستوى التعاون والتنسيق ما بين الجهات المعنية بالحماية الاجتماعية. | | | | | | | |
| الهدف الفرعي رقم (1) مهنة العمل الاجتماعي بكافة مستوياته | | | | | | | |
| عدد التشريعات النازمة لقطاع الحماية الاجتماعية التي تم تطويرها وتحديثها ومراجعتها ومواءمتها وإدماجها في الاتفاقيات الدولية | 15 | 20 | 25 | 30 | 35 | 40 | وزارة التنمية الاجتماعية |

| الجهة المعنية | المستهدف | | | | الفعلي 2015 | الفعلي 2014 | المؤشر |
|---|----------|-------|-------|-------|----------------|----------------|--|
| | 2019 | 2018 | 2017 | 2016 | | | |
| | 600 | 600 | 500 | 300 | 0 | 0 | عدد الأخصائيين الاجتماعيين الممارسين المرخصين |
| | 4.000 | 4,000 | 3,000 | 2,000 | 1,000 | 500 | عدد الأخصائيين الاجتماعيين المؤهلين في قطاع الحماية الاجتماعية |
| وزارة التنمية الاجتماعية | %75 | %70 | %60 | %50 | %40 | %30 | مؤشر الهدف القطاعي (2) نسبة الجهات التي يتم التنسيق فيما بينها فيما يتعلق بالحماية الاجتماعية |
| الهدف القطاعي رقم (3) تحفيز المؤسسات والشركات والقطاع الأهلي والخاص التطوعي على تولي مسؤولياتها المجتمعية | | | | | | | |
| الهدف الفرعي رقم (1) مأسسة المسؤولية المجتمعية | | | | | | | |
| وزارة التنمية الاجتماعية | 80 | 40 | 20 | 10 | 0 | 0 | عدد المبادرات للمسؤولية المجتمعية التي يدعمها القطاع الخاص |
| | 20 | 15 | 10 | 5 | 0 | 0 | عدد الاتفاقيات ومذكرات التفاهم والبروتوكولات المبرمة ما بين القطاع العام والقطاع الأهلي التطوعي |
| وزارة التنمية الاجتماعية | 80 | 40 | 20 | 10 | 0 | 0 | مؤشر الهدف القطاعي (3) عدد المؤسسات المبادرة في مجال المسؤولية المجتمعية |

البرامج والمشاريع والاحتياجات التمويلية

(بالآلاف دينار)

| الجهة المسؤولة | المجموع | الاحتياجات المالية | | | | الكلفة الكلية | مصدر التمويل | اسم المشروع |
|--|---------|--------------------|-------|-------|-------|---------------|--------------|---|
| | | 2019 | 2018 | 2017 | 2016 | | | |
| الهدف القطاعي 1: حماية الأفراد وأسره من الأخطار التي قد تواجههم خلال دورة حياتهم وحدوث التغيرات الهيكلية في مجتمعاتهم المحلية. | | | | | | | | |
| الهدف المرحلي 1: تكامل سياسات الحماية الاجتماعية و مأسسة خدماتها على المستوى الوطني | | | | | | | | |
| المبادرة 1: تعزيز خدمات الحماية الاجتماعية وتوسيع عمليات الانتفاع والتمكين للأشخاص المحتاجين لها | | | | | | | | |
| جديد | | | | | | | | |
| المجلس الوطني لشؤون الاسرة | 70 | 0 | 35 | 35 | 0 | 70 | ذاتي | مأسسة خدمات الإرشاد الأسري |
| وزارة التنمية الاجتماعية | 40 | 10 | 10 | 10 | 10 | 40 | موازنة عامة | نظام متابعة وتقييم إلكتروني |
| وزارة التنمية الاجتماعية | 80 | 0 | 40 | 40 | 0 | 80 | موازنة عامة | استحداث قاعدة بيانات بديلة خارج الوزارة وزيادة القدرة التخزينية والمحافظة على البيانات |
| وزارة التنمية الاجتماعية | 550 | 0 | 0 | 550 | 0 | 550 | موازنة عامة | شراء باصات متوسطة |
| وزارة التنمية الاجتماعية | 120 | 15 | 15 | 15 | 75 | 120 | موازنة عامة | مشروع الطاقة البديلة (الخلايا الشمسية المولدة للطاقة) |
| وزارة التنمية الاجتماعية | 40 | 10 | 10 | 10 | 10 | 40 | موازنة عامة | برنامج دعم وتطوير خدمات مراكز تنمية المجتمع المحلي |
| المؤسسة العامة للضمان الاجتماعي | 20.000 | 5000 | 5.000 | 5.000 | 5.000 | 20.000 | ذاتي | مشروع سلف متقاعدي الضمان الاجتماعي |
| المجلس الوطني لشؤون الاسرة | 20 | 0 | 0 | 0 | 20 | 20 | ذاتي | تقييم الاطار الوطني لمكافحة عمل الاطفال |
| وزارة التنمية الاجتماعية | 20 | 5 | 5 | 5 | 5 | 20 | موازنة عامة | انشاء مركز تدريبي للعمل الاجتماعي |
| وزارة التنمية الاجتماعية | 2,500 | 1000 | 1,000 | 500 | 0 | 2,500 | موازنة عامة | انشاء مركز خدمات متكاملة في البلقاء / السلط |
| وزارة التنمية الاجتماعية | 2,500 | 1000 | 1,000 | 500 | 0 | 2,500 | موازنة عامة | انشاء مركز خدمات متكاملة في المفرق |
| وزارة التنمية الاجتماعية | 25 | 10 | 5 | 5 | 5 | 25 | موازنة عامة | نظام الإنذار الاجتماعي المبكر |
| المؤسسة العامة للضمان الاجتماعي | 0 | 0 | 0 | 0 | 0 | 0 | ذاتي | مشروع دراسة استحداث أرضية الحماية الاجتماعية |
| المجلس الوطني لشؤون الاسرة | 89 | 0 | 0 | 0 | 89 | 89 | ذاتي | اعداد دليل اجراءات يوضح بشكل تفصيلي وثيقة الاطار الوطني لحماية الاسرة |
| المجلس الوطني لشؤون الاسرة | 10 | 0 | 0 | 10 | 0 | 10 | ذاتي | تقييم مراكز الإرشاد الأسري |
| وزارة التنمية الاجتماعية | 240 | 0 | 80 | 80 | 80 | 240 | موازنة عامة | التدريب (رفع قدرات العاملين مع الاشخاص ذوي الاعاقة في مجال العلاج الطبيعي والرعاية الصحية وتطوير مهاراتهم) + تدريب المشرفين والباحثين العاملين في الأسرة والدفاع الاجتماعي |
| وزارة التنمية الاجتماعية | 90 | 20 | 20 | 50 | 0 | 90 | موازنة عامة | تأسيس غرفة مراقبة للكاميرات |
| وزارة التنمية الاجتماعية | 30 | 10 | 10 | 10 | 0 | 30 | موازنة عامة | تجهيز قاعة مختبر حاسوب في اقليم الجنوب / العقبة |
| | 26,424 | 7,080 | 7,230 | 6,820 | 5,294 | 26,424 | | مجموع المشاريع |
| مستمر / قيد التنفيذ | | | | | | | | |
| المجلس الوطني لشؤون الاسرة | 400 | 0 | 26 | 200 | 174 | 400 | ذاتي | أتمته إجراءات التعامل مع حالات العنف الأسري |
| | 400 | 0 | 26 | 200 | 174 | 400 | | مجموع المشاريع |
| | 26,824 | 7,080 | 7,256 | 7,020 | 5,468 | 26,824 | | مجموع المشاريع للمبادرة |
| | 26,824 | 7,080 | 7,256 | 7,020 | 5,468 | 26,824 | | مجموع المشاريع للهدف المرحلي |
| الهدف المرحلي 2: تعزيز وتمكين الاسرة للاطلاع بأدوارها | | | | | | | | |
| المبادرة 1: ايجاد وتنفيذ مشاريع ريادية وربطها مع الفرص الاقتصادية المستندة للميزة النسبية لكل منطقة | | | | | | | | |

| الجهة المسؤولة | المجموع | الاحتياجات المالية | | | | الكلفة الكلية | مصدر التمويل | اسم المشروع |
|--|---------|--------------------|-------|-------|-------|---------------|------------------------|---|
| | | 2019 | 2018 | 2017 | 2016 | | | |
| جديد | | | | | | | | |
| المجلس الوطني لشؤون الاسرة | 25 | 0 | 0 | 25 | 0 | 25 | ذاتي | عداد فريق مدربين وطني من كافة المؤسسات المعنية على الاطار الوطني لحماية الاسرة |
| | 25 | 0 | 0 | 25 | 0 | 25 | | مجموع المشاريع |
| مستمر / قيد التنفيذ | | | | | | | | |
| المجلس الوطني لشؤون الاسرة | 160 | 40 | 40 | 40 | 40 | 160 | ذاتي | وقاية الأسر المعرضة للخطر |
| المجلس الوطني لشؤون الاسرة | 5,952 | 1488 | 1,488 | 1,488 | 1,488 | 5,952 | ذاتي | دعم وتفعيل إنشاء (الحضانات) في القطاع الخاص لتحفيز المرأة على المشاركة في سوق العمل |
| وزارة التنمية الاجتماعية | 1,495 | 200 | 200 | 200 | 895 | 1,495 | موازنة عامة | شراء خدمات الجمعيات موظفين + منتفعين |
| وزارة التنمية الاجتماعية | 9,177 | 2078 | 2,708 | 2,708 | 1,683 | 9,177 | موازنة عامة | مشروع برنامج الأسرة والطفولة |
| إدارة حماية الأسرة | 0 | 0 | 0 | 0 | 0 | 0 | منحة منظمة كير الدولية | مشروع حماية (2) الفتيات و النساء من العنف المبني على النوع الاجتماعي |
| | 16,784 | 3,806 | 4,436 | 4,436 | 4,106 | 16,784 | | مجموع المشاريع |
| | 16,809 | 3,806 | 4,436 | 4,461 | 4,106 | 16,809 | | مجموع المشاريع للمبادرة |
| | 16,809 | 3,806 | 4,436 | 4,461 | 4,106 | 16,809 | | مجموع المشاريع للهدف المرحلي |
| الهدف المرحلي 3: توفير خدمات الحماية الاجتماعية وبالجودة العالية. | | | | | | | | |
| المبادرة 1: تقديم خدمات الحماية الاجتماعية بنوعها الضبطي والاجرائي | | | | | | | | |
| جديد | | | | | | | | |
| مؤسسة نهر الأردن | 900 | 0 | 300 | 300 | 300 | 900 | ذاتي | تأهيل 3 هيئات محلية ورفع كفاءة كادرها ودعمها لتقديم برامج وأنشطة المؤسسة المتعلقة بمحور حماية الأطفال |
| مؤسسة نهر الأردن | 1,000 | 0 | 0 | 500 | 500 | 1,000 | ذاتي | انشاء مركز مجتمعي في اقليم الشمال /اريد لنشر برامج وخدمات المؤسسة من وقاية وتدخل لحماية الطفل وتوفير بيئة آمنة للأطفال والنساء والياافعين والشباب .ولزيادة فرص التعايش بين الأردنيين والسوريين ولتخفيف الإحباط بين فئات المجتمع |
| وزارة التنمية الاجتماعية | 260 | 110 | 100 | 50 | 0 | 260 | موازنة عامة | شبكة حاسوبية وكاميرات مراقبة |
| وزارة التنمية الاجتماعية | 110 | 0 | 0 | 110 | 0 | 110 | موازنة عامة | انشاء مركز البتراة الشامل |
| المجلس الوطني لشؤون الاسرة | 35 | 0 | 0 | 35 | 0 | 35 | ذاتي | اجراء دراسة تقييمية لمدى التزام المؤسسات بالاطار الوطني لحماية الاسرة |
| المجلس الوطني لشؤون الاسرة | 80 | 0 | 0 | 80 | 0 | 80 | ذاتي | اجراء تقييم لخدمات المقدمة لحالات العنف الاسري بناء على معايير الاعتماد وضبط الجودة لخدمات حماية الاسرة |
| وزارة التنمية الاجتماعية | 40 | 10 | 10 | 10 | 10 | 40 | موازنة عامة | دعم وتطوير خدمات مراكز تنمية المجتمع المحلي |
| المجلس الوطني لشؤون الاسرة | 225 | 75 | 75 | 75 | 0 | 225 | ذاتي | تطبيق معايير جودة الخدمات لدور الايواء المختلفة على عينة من دور الايواء التابعة لوزارة التنمية الاجتماعية |
| المجلس الوطني لشؤون الاسرة | 50 | 0 | 25 | 25 | 0 | 50 | ذاتي | تحديث الاستراتيجية الوطنية لحماية الأسرة من العنف الأسري 2017-2019 |
| المجلس الوطني لشؤون الاسرة | 90 | 30 | 30 | 30 | 0 | 90 | ذاتي | تدريب العاملين في المؤسسات مقدمة الخدمة لحالات العنف الاسري على تطبيق معايير الاعتماد وضبط الجودة لخدمات العنف الاسري |
| وزارة التنمية الاجتماعية | 210 | 70 | 70 | 70 | 0 | 210 | موازنة عامة | مرحلة تهيئة منتفعي دار رعاية الأطفال شفا بدران |
| وزارة التنمية الاجتماعية | 105 | 30 | 30 | 30 | 15 | 105 | موازنة عامة | مشروع الخدمات الاجتماعية والنفسية |
| وزارة التنمية الاجتماعية | 900 | 300 | 300 | 300 | 0 | 900 | موازنة عامة | إنشاء مبنى مركز الهاشمي الشمالي (دار حماية ورعاية الأطفال عمان) |
| | 4,005 | 625 | 940 | 1,615 | 825 | 4,005 | | مجموع المشاريع |
| مستمر / قيد التنفيذ | | | | | | | | |

| الجهة المسؤولة | المجموع | الاحتياجات المالية | | | | الكلفة الكلية | مصدر التمويل | اسم المشروع |
|---|---------|--------------------|-------|-------|-------|---------------|--------------|---|
| | | 2019 | 2018 | 2017 | 2016 | | | |
| مؤسسة نهر الأردن | 881 | 0 | 294 | 294 | 293 | 881 | ذاتي | تقديم خدمة الإرشاد النفسي للأطفال والنساء في جبل النصر |
| مؤسسة نهر الأردن | 2,200 | 800 | 700 | 700 | 0 | 2,200 | ذاتي | مركز لحماية الطفل من الإساءة / علاج وتأهيل |
| وزارة التنمية الاجتماعية | 1,334 | 380 | 367 | 349 | 238 | 1,334 | موازنة عامة | مشروع برنامج شؤون الاشخاص المعوقين |
| المجلس الوطني لشؤون الأسرة | 100 | 0 | 40 | 50 | 10 | 100 | ذاتي | تطوير الخدمات المقدمة للأطفال من الميلاد إلى أقل من أربع سنوات |
| | 4,515 | 1,180 | 1,401 | 1,393 | 541 | 4,515 | | مجموع المشاريع |
| | 8,520 | 1,805 | 2,341 | 3,008 | 1,366 | 8,520 | | مجموع المشاريع للمبادرة |
| | 8,520 | 1,805 | 2,341 | 3,008 | 1,366 | 8,520 | | مجموع المشاريع للهدف المرحلي |
| الهدف المرحلي 4: تأهيل ودمج الأحداث | | | | | | | | |
| المبادرة 1: استبدال الرعاية الاجتماعية المؤسسية ما امكن بأخرى اسرية | | | | | | | | |
| جديد | | | | | | | | |
| وزارة التنمية الاجتماعية | 300 | 0 | 0 | 145 | 155 | 300 | موازنة عامة | استكمال بناء مركز رعاية وتأهيل المتسولين / مادبا (مركز للأحداث الخطيرين الموقوفين والمحكومين) |
| المجلس الوطني لشؤون الأسرة | 60 | 20 | 20 | 20 | 0 | 60 | ذاتي | تدريب العاملين في دور الايواء على تطبيق معايير الاعتماد وضبط الجودة لخدمات دور الايواء |
| وزارة التنمية الاجتماعية | 185 | 50 | 50 | 45 | 40 | 185 | موازنة عامة | بناء قدرات الموظفين (مصاريف التدريب والتأهيل) |
| وزارة التنمية الاجتماعية | 2,500 | 1000 | 1,000 | 500 | 0 | 2,500 | موازنة عامة | إنشاء مبنى بديل لدار أحداث في إقليم الجنوب |
| وزارة التنمية الاجتماعية | 140 | 40 | 40 | 60 | 0 | 140 | موازنة عامة | بناء غرف صفية ومستودعات واستكمال اعمال الصيانة دار رعاية الفتيات الرصيفة |
| وزارة التنمية الاجتماعية | 330 | 0 | 120 | 45 | 165 | 330 | موازنة عامة | صالة رياضية متعددة الاستعمالات (صديقة للبيئة) في دار الوفاق الاسري عمان |
| وزارة التنمية الاجتماعية | 80 | 0 | 40 | 40 | 0 | 80 | موازنة عامة | انشاء صالة رياضية في دار تربية وتأهيل الاحداث اريد للغة العمرية من 16-18 |
| المجلس الوطني لشؤون الأسرة | 68 | 17 | 17 | 17 | 17 | 68 | ذاتي | متابعة تنفيذ استراتيجية عدالة الأحداث وتقييمها |
| وزارة التنمية الاجتماعية | 330 | 0 | 120 | 45 | 165 | 330 | موازنة عامة | صالة رياضية متعددة الاستعمالات (صديقة للبيئة) في دار الوفاق الاسري عمان |
| وزارة التنمية الاجتماعية | 2,500 | 0 | 1,500 | 1,000 | 0 | 2,500 | موازنة عامة | إنشاء مبنى بديل لدار تربية الأحداث الرصيفة |
| وزارة التنمية الاجتماعية | 20 | 0 | 0 | 20 | 0 | 20 | موازنة عامة | تجهيز ملعب وصالة مغلقة في دار تربية وتأهيل الأحداث إريد للغة العمرية (12-15) سنة |
| | 6,513 | 1,127 | 2,907 | 1,937 | 542 | 6,513 | | مجموع المشاريع |
| مستمر / قيد التنفيذ | | | | | | | | |
| وزارة التنمية الاجتماعية | 455 | 0 | 145 | 155 | 155 | 455 | موازنة عامة | مركز الاحداث الخطرين والموقوفين من أصحاب الفكر المتطرف |
| وزارة التنمية الاجتماعية | 5,158 | 1396 | 1,396 | 1,396 | 970 | 5,158 | موازنة عامة | مشروع برنامج الدفاع الاجتماعي |
| وزارة التنمية الاجتماعية | 600 | 150 | 150 | 150 | 150 | 600 | موازنة عامة | دعم مشاريع مؤسسة نهر الأردن |
| | 6,213 | 1,546 | 1,691 | 1,701 | 1,275 | 6,213 | | مجموع المشاريع |
| | 12,726 | 2,673 | 4,598 | 3,638 | 1,817 | 12,726 | | مجموع المشاريع للمبادرة |
| | 12,726 | 2,673 | 4,598 | 3,638 | 1,817 | 12,726 | | مجموع المشاريع للهدف المرحلي |
| الهدف المرحلي 5: الحد من ظاهرة التسول | | | | | | | | |
| المبادرة 1: زيادة حملات التوعية المجتمعية بمخاطر التسول | | | | | | | | |
| جديد | | | | | | | | |
| وزارة التنمية الاجتماعية | 250 | 100 | 100 | 50 | 0 | 250 | موازنة عامة | تجهيز صالة ألعاب خارجية لمركز رعاية وتأهيل المتسولين / مادبا |

| الجهة المسؤولة | المجموع | الاحتياجات المالية | | | | الكلفة الكلية | مصدر التمويل | اسم المشروع |
|--|---------|--------------------|-------|-------|-------|---------------|--------------|--|
| | | 2019 | 2018 | 2017 | 2016 | | | |
| وزارة التنمية الاجتماعية | 1,050 | 100 | 900 | 50 | 0 | 1,050 | موازنة عامة | استحداث مركز لرعاية المتسولين في إقليم الشمال |
| | 1,300 | 200 | 1,000 | 100 | 0 | 1,300 | | مجموع المشاريع |
| مستمر / قيد التنفيذ | | | | | | | | |
| وزارة التنمية الاجتماعية | 40 | 10 | 10 | 10 | 10 | 40 | موازنة عامة | إنشاء وحدة تسول |
| | 40 | 10 | 10 | 10 | 10 | 40 | | مجموع المشاريع |
| | 1,340 | 210 | 1,010 | 110 | 10 | 1,340 | | مجموع المشاريع للمبادرة |
| | 1,340 | 210 | 1,010 | 110 | 10 | 1,340 | | مجموع المشاريع للهدف المرحلي |
| الهدف المرحلي 6: توفير الخدمات النوعية للأشخاص ذوي الإعاقة | | | | | | | | |
| المبادرة 1: دعم الاشخاص ذوي الاعاقة ليشتركوا في جميع أنشطة المجتمع | | | | | | | | |
| جديد | | | | | | | | |
| وزارة التنمية الاجتماعية | 30 | 10 | 10 | 10 | 0 | 30 | موازنة عامة | اقامة مخيمات ترفيهية وكشفية في المناطق السياحية والاثريّة |
| وزارة التنمية الاجتماعية | 25 | 10 | 5 | 5 | 5 | 25 | موازنة عامة | نظام الإنذار الاجتماعي المبكر |
| وزارة التنمية الاجتماعية | 1,200 | 500 | 500 | 200 | 0 | 1,200 | موازنة عامة | توسعة مركز المنار للتنمية الفكرية/ سحب ليصبح نهاري وإيوائي |
| وزارة التنمية الاجتماعية | 600 | 200 | 200 | 200 | 0 | 600 | موازنة عامة | إنشاء مركز المنار للتنمية الفكرية (ناعور) |
| وزارة التنمية الاجتماعية | 1,400 | 600 | 600 | 200 | 0 | 1,400 | موازنة عامة | إنشاء مركز المنار للتنمية الفكرية (شرق عمان) |
| وزارة التنمية الاجتماعية | 2,200 | 1000 | 1,000 | 200 | 0 | 2,200 | موازنة عامة | إنشاء مركز إيوائي للأشخاص ذوي الإعاقة في محافظة البلقاء |
| وزارة التنمية الاجتماعية | 600 | 200 | 200 | 200 | 0 | 600 | موازنة عامة | إنشاء مركز للأشخاص ذوي الإعاقة في محافظة العاصمة (منطقة متوسطة بين ناعور ومادبا) |
| وزارة التنمية الاجتماعية | 600 | 200 | 200 | 200 | 0 | 600 | موازنة عامة | مركز تشخيص ومنازل في محافظة الكرك |
| وزارة التنمية الاجتماعية | 1,200 | 500 | 500 | 200 | 0 | 1,200 | موازنة عامة | إنشاء مركز إيوائي لرعاية الإعاقات الشديدة والمتوسطة / سحب |
| وزارة التنمية الاجتماعية | 925 | 300 | 300 | 300 | 25 | 925 | موازنة عامة | مشروع دمج الأشخاص ذوي الإعاقة بأسرهم |
| وزارة التنمية الاجتماعية | 45 | 15 | 15 | 15 | 0 | 45 | موازنة عامة | تدريب وتأهيل الأشخاص ذوي الإعاقة على بعض المهن التي تتناسب مع قدراتهم وإمكاناتهم |
| وزارة التنمية الاجتماعية | 50 | 15 | 15 | 15 | 5 | 50 | موازنة عامة | توعية وإرشاد للأشخاص ذوي الإعاقة وأسرهم والمجتمع المحلي حول كل ما يتعلق بقضايا الإعاقة |
| وزارة التنمية الاجتماعية | 1,200 | 0 | 600 | 600 | 0 | 1,200 | موازنة عامة | انشاء مركز منار معان |
| وزارة التنمية الاجتماعية | 20 | 0 | 10 | 10 | 0 | 20 | موازنة عامة | تنفيذ نشاطات رياضية وترفيهية لا منهجية للأشخاص ذوي الإعاقات والاحتفالات بالمناسبات الدينية والقومية والوطنية |
| وزارة التنمية الاجتماعية | 15 | 0 | 0 | 0 | 15 | 15 | موازنة عامة | تطوير برامج تدريبية وتأهيلية للأشخاص ذوي الإعاقة في مراكز الأشخاص ذوي الإعاقة من كافة القطاعات |
| وزارة التنمية الاجتماعية | 7,304 | 1718 | 2,280 | 3,306 | 0 | 7,304 | موازنة عامة | برنامج تنمية المحافظات/قطاع الحماية الاجتماعية |
| وزارة التنمية الاجتماعية | 500 | 0 | 400 | 100 | 0 | 500 | موازنة عامة | محطة تنقية للصرف الصحي لمركز جرش للرعاية والتأهيل |
| وزارة التنمية الاجتماعية | 1,100 | 500 | 500 | 100 | 0 | 1,100 | موازنة عامة | انشاء مركز شامل للأشخاص ذوي الاعاقة (تشخيص ومنازل) |
| وزارة التنمية الاجتماعية | 250 | 100 | 100 | 50 | 0 | 250 | موازنة عامة | انشاء مركز نهاري لتعليم وتأهيل الاطفال ذوي الاعاقة في لواء الشونة الجنوبية |
| وزارة التنمية الاجتماعية | 900 | 150 | 150 | 600 | 0 | 900 | موازنة عامة | إنشاء مركز المنار للتنمية الفكرية - عجلون |
| وزارة التنمية الاجتماعية | 28 | 7 | 7 | 7 | 7 | 28 | موازنة عامة | تنفيذ برامج التأهيل المجتمعي ومتابعة تقييمها |
| | 20,192 | 6,025 | 7,592 | 6,518 | 57 | 20,192 | | مجموع المشاريع |
| مستمر / قيد التنفيذ | | | | | | | | |
| وزارة التنمية الاجتماعية | 700 | 0 | 0 | 100 | 600 | 700 | موازنة عامة | إنشاء مركز الطفيلة لذوي الاحتياجات الخاصة |
| وزارة التنمية الاجتماعية | 487 | 0 | 0 | 70 | 417 | 487 | موازنة عامة | انشاء مركز للمعوقين /عين الباشا |
| | 1,187 | 0 | 0 | 170 | 1,017 | 1,187 | | مجموع المشاريع |

| الجهة المسؤولة | المجموع | الاحتياجات المالية | | | | الكلفة الكلية | مصدر التمويل | اسم المشروع |
|--|---------|--------------------|--------|--------|--------|---------------|--------------|---|
| | | 2019 | 2018 | 2017 | 2016 | | | |
| | 21,379 | 6,025 | 7,592 | 6,688 | 1,074 | 21,379 | | مجموع المشاريع للمبادرة |
| | 21,379 | 6,025 | 7,592 | 6,688 | 1,074 | 21,379 | | مجموع المشاريع للهدف المرحلي |
| الهدف المرحلي 7: توفير الرعاية الايوائية لكبار السن | | | | | | | | |
| المبادرة 1: زيادة قدرات مراكز رعاية المسنين الموجودة بما يتماشى مع المعايير الدولية لأفضل الممارسات | | | | | | | | |
| جديد | | | | | | | | |
| المجلس الوطني لشؤون الأسرة | 25 | 0 | 15 | 10 | 0 | 25 | ذاتي | تحديث الاستراتيجية الوطنية لكبار السن 2017-2019 |
| المجلس الوطني لشؤون الأسرة | 50 | 0 | 20 | 30 | 0 | 50 | ذاتي | موازنات صديقة لكبار السن |
| | 75 | 0 | 35 | 40 | 0 | 75 | | مجموع المشاريع |
| | 75 | 0 | 35 | 40 | 0 | 75 | | مجموع المشاريع للمبادرة |
| | 75 | 0 | 35 | 40 | 0 | 75 | | مجموع المشاريع للهدف المرحلي |
| الهدف المرحلي 8: توفير خدمات الرعاية البديلة | | | | | | | | |
| المبادرة 1: استبدال الرعاية المؤسسية ما امكن بأخرى اسرية | | | | | | | | |
| جديد | | | | | | | | |
| وزارة التنمية الاجتماعية | 800 | 300 | 300 | 200 | 0 | 800 | موازنة عامة | إعادة تأهيل مبنى مؤسسة الحسين |
| المجلس الوطني لشؤون الأسرة | 55 | 0 | 0 | 0 | 55 | 55 | ذاتي | إعداد قانون خاص بحقوق الطفل |
| وزارة التنمية الاجتماعية | 700 | 200 | 200 | 300 | 0 | 700 | موازنة عامة | فتح بيبوت للشباب اليافعين الذين سيخرجون من بيبوت الرعاية 4 شقق سكنية |
| المجلس الوطني لشؤون الأسرة | 70 | 0 | 35 | 35 | 0 | 70 | ذاتي | مراجعة وتحديث الإطار الوطني لمكافحة عمل الأطفال |
| وزارة التنمية الاجتماعية | 400 | 150 | 150 | 100 | 0 | 400 | موازنة عامة | مشروع برنامج الرعاية اللاحقة |
| | 2,025 | 650 | 685 | 635 | 55 | 2,025 | | مجموع المشاريع |
| مستمر / قيد التنفيذ | | | | | | | | |
| وزارة التنمية الاجتماعية | 800 | 200 | 200 | 200 | 200 | 800 | موازنة عامة | زواج المتنفعين المقبلين على الزواج من المؤسسات الإيوائية |
| مؤسسة نهر الأردن | 300 | 0 | 100 | 100 | 100 | 300 | ذاتي | تقديم خدمة ادارة الحالة للأطفال والسيدات المعنفات وفق اطار الحماية الوطني |
| وزارة التنمية الاجتماعية | 1,000 | 400 | 200 | 200 | 200 | 1,000 | موازنة عامة | دعم مشاريع صندوق الأمان لمستقبل الأيتام |
| | 2,100 | 600 | 500 | 500 | 500 | 2,100 | | مجموع المشاريع |
| | 4,125 | 1,250 | 1,185 | 1,135 | 555 | 4,125 | | مجموع المشاريع للمبادرة |
| | 4,125 | 1,250 | 1,185 | 1,135 | 555 | 4,125 | | مجموع المشاريع للهدف المرحلي |
| | 91,798 | 22,849 | 28,453 | 26,100 | 14,396 | 91,798 | | مجموع المشاريع للهدف القطاعي |
| الهدف القطاعي 2: النهوض بمستوى التعاون والتنسيق ما بين الجهات المعنية بالحماية الاجتماعية. | | | | | | | | |
| الهدف المرحلي 1: مهنة العمل الاجتماعي بكافة مستوياته | | | | | | | | |
| المبادرة 1: مهنة العمل الاجتماعي من خلال تأسيس جمعية الاختصاصيين الاجتماعيين او العاملين بالمهن الاجتماعية | | | | | | | | |
| جديد | | | | | | | | |
| سجل الجمعيات | 20 | 5 | 5 | 5 | 5 | 20 | موازنة عامة | تطوير التشريعات الاجتماعية (تعديل قانون الجمعيات) |
| وزارة التنمية الاجتماعية | 20 | 5 | 5 | 5 | 5 | 20 | موازنة عامة | إنشاء مركز تدريبي للعمل الاجتماعي |
| وزارة التنمية الاجتماعية | 10,000 | 0 | 5,000 | 5,000 | 0 | 10,000 | موازنة عامة | قانون العمل الاجتماعي الأردني |
| وزارة التنمية الاجتماعية | 25 | 10 | 5 | 5 | 5 | 25 | موازنة عامة | مهنة العمل الاجتماعي (دراسات تطوير العمل المؤسسي) |
| | 10,065 | 20 | 5,015 | 5,015 | 15 | 10,065 | | مجموع المشاريع |

| الجهة المسؤولة | المجموع | الاحتياجات المالية | | | | الكلفة الكلية | مصدر التمويل | اسم المشروع |
|---|---------|--------------------|--------|--------|--------|---------------|--------------|---|
| | | 2019 | 2018 | 2017 | 2016 | | | |
| مستمر / قيد التنفيذ | | | | | | | | |
| وزارة التنمية الاجتماعية | 20 | 5 | 5 | 5 | 5 | 20 | موازنة عامة | المساندة القانونية (استشارات قانونية) |
| وزارة التنمية الاجتماعية | 2,601 | 733 | 718 | 653 | 497 | 2,601 | موازنة عامة | التطوير المؤسسي (الإدارة والخدمات المساندة سابقا) |
| وزارة التنمية الاجتماعية | 35 | 10 | 10 | 10 | 5 | 35 | موازنة عامة | الأرشفة الإلكترونية للوزارة (أرشفة وتوثيق) |
| | 2,656 | 748 | 733 | 668 | 507 | 2,656 | | مجموع المشاريع |
| | 12,721 | 768 | 5,748 | 5,683 | 522 | 12,721 | | مجموع المشاريع للمبادرة |
| | 12,721 | 768 | 5,748 | 5,683 | 522 | 12,721 | | مجموع المشاريع للهدف المرحلي |
| | 12,721 | 768 | 5,748 | 5,683 | 522 | 12,721 | | مجموع المشاريع للهدف القطاعي |
| الهدف القطاعي 3: تحفيز المؤسسات والشركات والقطاع الأهلي والخاص التطوعي على تولي مسؤولياتها المجتمعية | | | | | | | | |
| الهدف المرحلي 1: مأسسة المسؤولية المجتمعية | | | | | | | | |
| المبادرة 1: مأسسة المشروع الوطني للمسؤولية المجتمعية للمؤسسات لأنضاج مفهوم المسؤولية المجتمعية للمؤسسات | | | | | | | | |
| جديد | | | | | | | | |
| وزارة التنمية الاجتماعية | 500 | 175 | 175 | 150 | 0 | 500 | موازنة عامة | توعية المجتمع بقضايا الاعاقة في كافة المجالات باستخدام وسائل الاعلام المختلفة |
| | 500 | 175 | 175 | 150 | 0 | 500 | | مجموع المشاريع |
| مستمر / قيد التنفيذ | | | | | | | | |
| وزارة التنمية الاجتماعية | 190 | 80 | 60 | 50 | 0 | 190 | موازنة عامة | ادارة المسؤولية المجتمعية |
| | 190 | 80 | 60 | 50 | 0 | 190 | | مجموع المشاريع |
| | 690 | 255 | 235 | 200 | 0 | 690 | | مجموع المشاريع للمبادرة |
| | 690 | 255 | 235 | 200 | 0 | 690 | | مجموع المشاريع للهدف المرحلي |
| | 690 | 255 | 235 | 200 | 0 | 690 | | مجموع المشاريع للهدف القطاعي |
| | 105,209 | 23872 | 34,436 | 31,983 | 14,918 | 105,209 | | مجموع المشاريع للقطاع |

التنمية المحلية

تكتسب عملية التنمية المحلية أهمية خاصة لما تجده من إرادة سياسية وحراك يشكل دافعاً للنهوض بالمجتمعات المحلية، وتحسين مستوى معيشة المواطنين، فالتنمية المحلية تسهم بفعالية في خلق اقتصادات محلية فاعلة قادرة على تحقيق الاستغلال الأمثل والمستدام للموارد المتاحة، وإصلاح منظومة السياسات الاقتصادية والاجتماعية المؤثرة والمتأثرة بالنشاط التنموي المحلي وذلك من خلال العمل على تلمس احتياجات وأولويات المناطق في المملكة، والعمل على تنفيذ برامج تنموية اقتصادية واجتماعية من شأنها تعزيز الاستقرار الاقتصادي، ورفع معدلات النمو، وجذب الاستثمارات لإيجاد فرص عمل، ومعالجة قضايا الفقر والبطالة، وعلى أن تكون هذه البرامج بالتنسيق الكامل مع الهيئات والفعاليات المحلية بما يساهم في تحقيق التنمية المحلية وتمكين الفئات الأكثر حاجة (المرأة، الفقراء، الشباب) وتوسيع شريحة الطبقة الوسطى وبالتالي تحسين الظروف المعيشية للمواطن الأردني. واستكمالاً لمسيرة الإنجازات العديدة التي حققتها الخطط الوطنية في مجال الحد من الفروقات التنموية بين مناطق المملكة، ظهرت الحاجة إلى إيلاء العناية القصوى للتنمية في بعدها المكاني، باعتبارها نهجاً تنموياً، إذا ما تم تطبيقها فإنها ستقضي إلى نتائج إيجابية على أرض الواقع، وقد قامت الحكومة بتنفيذ العديد من المبادرات والبرامج التنموية التي من شأنها تلبية الاحتياجات الأساسية للمواطنين، والاستجابة للعديد من التحديات التنموية في المحليات، وبالتالي تعزيز القدرة الإنتاجية للمحافظات، وذلك وفق منهجية استراتيجية تأخذ بعين الاعتبار مبدأ التكاملية في تنفيذ المبادرات التنموية ليس فقط من حيث طبيعة تلك البرامج وأهدافها بل كذلك في استخدام كافة الموارد المتاحة البشرية والمالية، وتفعيل دور كافة الأطراف المعنية في تحقيق التنمية المحلية.

كما أن المشاركة في صنع القرار وتنفيذه، وخاصة في المحافظات، استدعت الحكومة للتفكير في أسلوب إدارة محلية يميل إلى اللامركزية، ويضمن سرعة وكفاءة التنفيذ، والتعاون والتنسيق بين المحافظات والحكومة، ويأتي في إطار الجهود الموصولة من أجل تحسين مستوى معيشة المواطنين وتقديم الخدمات الأفضل لهم.

يقدر عدد سكان الأردن في نهاية عام 2013 حوالي (6.53) مليون نسمة، وقد بلغ متوسط معدل النمو السكاني نحو (2.2%)، علماً بأن الأردن قد تعرض لعدد من الهجرات القسرية بسبب ظروف الدول المحيطة، إن حوالي ثلثي السكان يقيمون في محافظات الوسط (العاصمة، مادبا، البلقاء، الزرقاء) والذي تشكل مساحته ما نسبته (16.2%) من مساحة المملكة، فيما يقيم (28%) من السكان في محافظات الشمال (إربد، جرش، عجلون، المفرق) والتي تبلغ مساحتها ثلث مساحة المملكة تقريباً، بينما يقيم أقل من (10%) من السكان في محافظات الجنوب (الكرك، الطفيلة، معان، العقبة) علماً بأن مساحتها تشكل نحو نصف مساحة المملكة. ويمتاز المجتمع الأردني بأنه فتي سكانياً، حيث أن حوالي (37.32%) من سكانه من فئة أقل من (15) سنة مقابل نصف هذا الرقم في المجتمعات المتقدمة، وحوالي (59.44%) في الفئة العمرية (15-64) و(3.23%) في الفئة (65) سنة فما فوق.

أما هيكل إدارة التنمية المحلية في المملكة فيتكون من (12) محافظة، تضم (51) لواء و(38) قضاء، أما المجالس البلدية فيبلغ عددها (100) بلدية، إضافةً إلى أمانة عمان الكبرى، وتتوزع ضمن الفئات الرئيسية للبلديات بواقع (11) بلدية فئة أولى، و(54) بلدية فئة ثانية، و(28) بلدية فئة ثالثة، و(7) بلديات فئة رابعة.

وخلال السنوات الخمس عشر الماضية تم العمل على تعزيز مفهوم التنمية المحلية في المحافظات ودور المجتمع المحلي في تحديد الأولويات حيث تم تأسيس وحدات تنموية في كل محافظة وكذلك في معظم البلديات، بالإضافة الى العمل على اعداد برامج تنموية لكل محافظة والعمل على تنفيذها ومتابعتها وتقييمها، أما في مجال تمكين البلديات، فقد تم تنفيذ العديد من المشاريع التي تستهدف النهوض بأداء البلديات التنموي إلى المستوى المنشود لما فيه مصلحة المواطنين، في مجالات الإصلاح المالي وتطوير البنية التحتية وتعزيز القدرات، وتقديم الخدمات بنوعية تتناسب مع احتياجات وأولويات المواطنين بصورة تشاركية ووفق مبادئ المساواة والشفافية، وتمكين البلديات من المساهمة في مكافحة الفقر، وتفعيل دورها في ريادة التخطيط التنموي. وذلك بهدف تحسين أداء البلديات بشكل ملحوظ في نواحي عديدة منها: ضبط نفقاتها وتحسين إيراداتها، وتنسيق جهود المجتمعات المحلية وخلق الحوار التشاركي فيما بينها، وإعداد الاستراتيجيات والخطط التنموية، ومتابعة تنفيذها وتقييمها، وبلورة الفرص الاقتصادية لتنفيذ مشاريع شراكة حقيقية مع القطاع العام والخاص والقطاع الأهلي للمساهمة في تحقيق التنمية الاقتصادية المحلية، حيث تم ويتم تنفيذ جملة من المشاريع المتعلقة بتطوير قطاع البلديات والتنمية الاقتصادية في المحافظات (منها ما هو تحت التنفيذ حالياً)، وتلك المشاريع ممولة من المساعدات الخارجية: الاتحاد الأوروبي، الوكالة الأمريكية للتنمية الدولية، البنك الدولي.

أما في مجال الاقراض الميكروي فقد تم تعزيز هذا النهج لأثره المباشر على ايجاد اقتصاديات محلية مستدامة تعمل على توفير فرص العمل وزيادة الدخل للأسر، ومن المؤسسات التي تعمل في هذا المجال المؤسسة الاردنية لتطوير المشاريع الاقتصادية، ومؤسسة الإقراض الزراعي، وصندوق التنمية والتشغيل، وبنك تنمية المدن والقرى.

وفي العام 2011 تم تأسيس صندوق تنمية المحافظات بمبادرة ملكية سامية وتم توفير التمويل اللازم لذلك، وذلك بهدف ايجاد شراكة في تمويل المشاريع الانتاجية في المحافظات وايجاد فرص عمل لائقة، بالإضافة إلى التدريب المناسب للقائمين على هذه المشاريع.

مؤشرات قطاع التنمية المحلية

| المحافظة | العاصمة | البلقاء | الزرقاء | مادبا | اربد | المفرق | جرش | عجلون | الكرك | الطفيلة | معان | العقبة | المملكة |
|-------------------------------|---------|---------|---------|-------|-------|--------|------|-------|-------|---------|------|--------|---------|
| معدل البطالة | 10.3 | 15.1 | 10.2 | 12.2 | 13.2 | 15 | 12.4 | 14.2 | 12.6 | 15.4 | 15.4 | 10.5 | 11.9 |
| معدل البطالة ذكور | 8.5 | 15 | 9.2 | 10.1 | 10.7 | 12.3 | 10.2 | 12.4 | 10.3 | 13.4 | 13.4 | 10.2 | 10.1 |
| معدل البطالة اناث | 19.2 | 15.4 | 18.6 | 18.7 | 15.3 | 26.2 | 23.8 | 21.5 | 18.9 | 22.1 | 23.3 | 20.7 | 20.7 |
| نسبة المتعطلين | 32% | 8% | 11% | 3% | 22% | 6% | 3% | 3% | 5% | 2% | 2% | 2% | 100% |
| معدل المشاركة الاقتصادية | 36 | 35.2 | 34.5 | 38.7 | 36.2 | 36.7 | 38.6 | 35.2 | 43.1 | 41.4 | 38.2 | 37.6 | 36.4 |
| معدل المشاركة الاقتصادية ذكور | 59.6 | 56 | 60.5 | 58.4 | 59.8 | 58.7 | 61.9 | 56.2 | 63.9 | 62 | 59 | 63.1 | 59.7 |
| معدل المشاركة الاقتصادية اناث | 12 | 13.7 | 7.3 | 18.9 | 12.4 | 14.2 | 14.2 | 14 | 22.9 | 19.1 | 15.9 | 10.4 | 12.6 |
| نسبة الفقر المطلق | 11.4 | 20.9 | 14.1 | 15.1 | 15.1 | 19.2 | 20.3 | 25.3 | 13.4 | 17.2 | 26.6 | 19.2 | 14.4 |
| عدد جيوب الفقر | 0 | 2 | 1 | 0 | 2 | 6 | 0 | 3 | 3 | 1 | 6 | 3 | 27 |
| معامل جيني | .387 | .333 | .319 | .272 | .330 | .296 | .254 | .306 | .317 | .262 | .280 | .312 | 0.376 |
| عدد المنشآت الاقتصادية | 70053 | 8140 | 23856 | 3629 | 26884 | 4723 | 3514 | 2668 | 5254 | 1708 | 2425 | 3468 | 156,322 |
| نسبة العمالة الوافدة | 0.31 | 0.47 | 0.20 | 0.18 | 0.16 | 0.48 | 0.07 | 0.05 | 0.20 | 0.09 | 0.27 | 0.10 | 0.25 |
| معدل الاعالة الديمغرافي | 63.1 | 70.2 | 72.3 | 70.1 | 69.9 | 77.7 | 77.7 | 78 | 68 | 78.4 | 72.2 | 68.9 | 68.2 |

*المصدر: دائرة الاحصاءات العامة، 2015. تقرير حالة الفقر في الأردن "استنادا لبيانات مسح نفقات ودخل الأسرة 2010"

التحديات

- ازدياد مضطرب في نسب الفقر والبطالة والتفاوت بين المناطق.
- التفاوت التنموي ما بين المحافظات وبروز هذا التفاوت ما بين مراكز المحافظات والبادي والارياف.
- محدودية الدور التنموي للبلديات ومنظمات المجتمع المدني والقطاع الخاص.
- نقص البيانات والمؤشرات التنموية المحدثة باستمرار وعدم توفرها وبشكل دوري
- نقص في دراسات الفرص الاستثمارية المحلية
- ضعف في التنسيق بين الجهات العاملة في التنمية المحلية على المستوى الوطني.
- محدودية قدرات الجهات العاملة في التنمية المحلية.
- تراجع في حجم الطبقة الوسطى في الأردن.
- التركيب العمري للسكان باتجاه تركز النسبة الأكبر في الفئة العمرية المنتجة (15-64) سنة.

الأهداف القطاعية

- اقتصاد محلي كفؤ قادر على تحقيق التنمية المحلية المستدامة.

الأهداف الفرعية

- تعزيز القطاعات الاقتصادية ذات الميزة التنافسية.
- تشجيع قيام المشاريع المبتدئة والصغيرة والمتوسطة.
- توفير بيئة داعمة معززة للحكم المحلي.
- ادارة بيئية سليمة ضمن المعايير الدولية.
- توفير خدمات البلديات بجودة عالية.

- تحسين ادوات التخطيط الاقليمي والمكاني.
- تعزيز القدرة الإنتاجية للمحافظات وتخفيف من حدة التفاوت التنموي بينها.
- تشجيع الشراكة مع القطاع الخاص.
- توفير التمويل المباشر.
- توفير التمويل الغير المباشر.
- تعزيز انتاجية مناطق البادية الاردنية
- رفع القدرات المؤسسية للبلديات.
- تحسين اليات تحصيل المستحقات والحقوق المالية للبلديات.
- رفع القدرات المؤسسية والمحلية للمرأة والشباب.
- توفير القروض للأغراض التنموية في البلديات.
- تأهيل مكاتب النفايات والحارقات.
- التخلص من المياه الصناعية العادمة في البلديات.
- تحسين مستوى الخدمات المقدمة من البلديات.

مؤشرات الاهداف القطاعية والفرعية

| الجهة المعنية | المستهدف | | | | الفعلي | الفعلي | المؤشر |
|--|----------|--------|--------|--------|--------|--------|--|
| | 2019 | 2018 | 2017 | 2016 | 2015 | 2014 | |
| الهدف القطاعي (1) اقتصاد محلي كفؤ قادر على تحقيق التنمية المحلية المستدامة | | | | | | | |
| الهدف الفرعي (1) تعزيز القطاعات الاقتصادية ذات الميزة التنافسية | | | | | | | |
| وزارة التخطيط والتعاون الدولي | 50 | 40 | 30 | 15 | 0 | 0 | عدد دراسات الجدوى الاقتصادية لمخرجات الخارطة الاستثمارية للمحافظات |
| المؤسسة الاردنية لتطوير المشاريع الاقتصادية | 20 | 16 | 12 | 8 | 3 | 3 | عدد برامج الدعم التي يتم استقطابها لتعزيز القطاعات ذات الميزة التنافسية في المؤسسة الاردنية لتطوير المشاريع الاقتصادية |
| | 70 | 60 | 50 | 40 | 7 | 41 | عدد المشاريع التي يتم دعمها من خلال صندوق تنمية المحافظات |
| | 3 | 2 | 2 | 1 | 0 | 0 | عدد مراكز تطوير الأعمال التي يتم استحداثها في المحافظات |
| | 60 | 45 | 30 | 15 | 0 | 0 | عدد المشاريع الناشئة من خلال الدعم الفني لمراكز تطوير الأعمال |
| الاتحاد النسائي الاردني | 800 | 600 | 400 | 200 | 150 | 100 | عدد فرص العمل التي تولدها مشاركة المرأة في سوق العمل |
| الهدف الفرعي (2) تشجيع قيام المشاريع المبتدئة والصغيرة والمتوسطة | | | | | | | |
| صندوق التنمية والتشغيل | 15660 | 14,960 | 14,247 | 13,441 | 12,673 | 11,905 | عدد فرص العمل المستحدثة التي تولدها المشاريع الممولة من قروض صندوق التنمية والتشغيل |
| صندوق تنمية البادية الاردنية | 400 | 350 | 300 | 250 | 100 | 50 | عدد فرص العمل المستحدثة التي تولدها المشاريع |

| الجهة المعنية | المستهدف | | | | الفعلي 2015 | الفعلي 2014 | المؤشر |
|--|----------|-------|-------|-------|----------------|----------------|--|
| | 2019 | 2018 | 2017 | 2016 | | | |
| | | | | | | | الممولة من صندوق تنمية البادية الاردنية (سنوي) |
| المؤسسة العامة للإقراض الزراعي | 5285 | 5,285 | 5,285 | 5,000 | 5,000 | 4,919 | عدد فرص العمل المستحدثة التي تولدها المشاريع الممولة من المؤسسة العامة للإقراض الزراعي (سنوي) |
| غرفة صناعة عمان | 200 | 180 | 160 | 145 | 130 | 120 | عدد المصانع المستفيدة من برامج التنمية الصناعة التي تنظمها غرفة صناعة عمان ويتم من خلالها تقديم الدعم الفني والمالي في عدة مجالات |
| غرفة صناعة عمان | 140 | 130 | 120 | 110 | 100 | 90 | عدد المصانع المستفيدة من برامج ترويج الصناعات الاردنية التي تنظمها غرفة صناعة عمان |
| الهدف الفرعي (3) توفير بيئة داعمة معززة للحكم المحلي | | | | | | | |
| وزارة الشؤون البلدية | 100 | 100 | 100 | 100 | 70 | 50 | عدد وحدات التنمية المحلية الفاعلة في البلديات |
| | 100 | 100 | 100 | 100 | 11 | 3 | عدد البلديات المرتبطة بقاعدة بيانات الموحدة ونظام (GIS) |
| | 350 | 250 | 150 | 50 | 30 | 20 | عدد المشاريع الاستثمارية من خلال الشراكة ما بين البلديات والقطاع الخاص |
| | 100 | 100 | 100 | 100 | 8 | 4 | عدد البلديات المعنية بالنظام المالي الموحد المحوسب |
| | %100 | %100 | %78 | %65 | %52 | %39 | نسبة مناطق البلديات المستفيدة من مشروع النافذة الموحدة للتخصيصات الضريبية. |

| الجهة المعنية | المستهدف | | | | الفعلي 2015 | الفعلي 2014 | المؤشر |
|--|----------|------|------|------|----------------|----------------|--|
| | 2019 | 2018 | 2017 | 2016 | | | |
| | 12 | 12 | 12 | 10 | 8 | 5 | عدد المحافظات التي يتوافر فيها مخططات شمولية |
| المجلس الاعلى للسكان | 2 | 2 | 2 | 2 | 2 | 2 | عدد القرارات الداعمة للفرصة السكانية المتخذة على مستوى المجتمعات المحلية |
| الهدف الفرعي (4) ادارة بيئة سليمة ضمن المعايير الدولية | | | | | | | |
| وزارة الشؤون البلدية | %15 | %15 | %15 | %15 | %15 | %15 | نسبة النفايات الصلبة التي يتم تدويرها |
| وزارة الشؤون البلدية | 40 | 30 | 20 | 10 | 0 | 0 | عدد مشاريع ادارة النفايات الصلبة في البلديات بالشراكة مع القطاع الخاص |
| الهدف الفرعي (5) توفير خدمات البلديات بجودة عالية | | | | | | | |
| وزارة الشؤون البلدية | 15 | 10 | 6 | 3 | 0 | 0 | عدد مشاغل الصيانة النموذجية المنشأة في البلديات |
| | 50 | 40 | 30 | 20 | 15 | 10 | عدد مشاريع الطاقة المتجددة المقامة في البلديات |
| مؤشر الهدف القطاعي | | | | | | | |
| وزارة التنمية الاجتماعية | 5 | 6 | 7 | 8 | 9 | 9 | عدد المحافظات التي تتجاوز نسبة الفقر بها المعدل العام للمملكة |
| وزارة العمل | 6 | 7 | 8 | 9 | 9 | 9 | عدد المحافظات التي يتجاوز معدل البطالة بها المعدل العام للمملكة |

البرامج والمشاريع والاحتياجات التمويلية

(بالآلاف دينار)

| الجهة المسؤولة | المجموع | الاحتياجات المالية | | | | الكلفة الكلية | مصدر التمويل | اسم المشروع |
|--|---------|--------------------|--------|---------|---------|---------------|--------------|--|
| | | 2019 | 2018 | 2017 | 2016 | | | |
| الهدف القطاعي 1: اقتصاد محلي كفؤ قادر على تحقيق التنمية المحلية المستدامة | | | | | | | | |
| الهدف المرحلي 1: تعزيز القطاعات الاقتصادية ذات الميزة التنافسية | | | | | | | | |
| المبادرة 1: تحسين ادوات التخطيط الإقليمي والمكاني | | | | | | | | |
| جديد | | | | | | | | |
| وزارة الشؤون البلدية | 1,500 | 500 | 500 | 500 | 0 | 1,500 | موازنة عامة | مشروع اعداد مخططات شمولية لإحدى المحافظات السياحية (مادبا , جرش , عجلون) |
| | 1,500 | 500 | 500 | 500 | 0 | 1,500 | | مجموع المشاريع |
| مستمر / قيد التنفيذ | | | | | | | | |
| وزارة الشؤون البلدية | 1,900 | 500 | 500 | 500 | 400 | 1,900 | موازنة عامة | مشروع المرحلة الثانية من اعداد المخطط الوطني لاستعمالات الاراضي (تحديث خارطة استعمالات الاراضي) |
| | 1,900 | 500 | 500 | 500 | 400 | 1,900 | | مجموع المشاريع |
| | 3,400 | 1,000 | 1,000 | 1,000 | 400 | 3,400 | | مجموع المشاريع للمبادرة |
| المبادرة 2: تعزيز القدرة الإنتاجية للمحافظات والتخفيف من حدة التفاوت التنموي بينها | | | | | | | | |
| جديد | | | | | | | | |
| الاتحاد النسائي الاردني | 1,500 | 400 | 600 | 500 | 0 | 1,500 | ذاتي | مشروع اعداد خطة سنوية لتشجيع الجمعيات لإقامة مشاريع ممولة من الاتحاد النسائي الاردني |
| المؤسسة الأردنية لتطوير المشاريع الاقتصادية | 750 | 250 | 250 | 250 | 0 | 750 | وحدات حكومية | تأسيس وتشغيل مراكز لتطوير المشاريع الاقتصادية في كافة محافظات المملكة |
| وزارة الشؤون البلدية | 95,000 | 0 | 0 | 0 | 95,000 | 95,000 | موازنة عامة | برنامج تنمية المحافظات/قطاع التنمية المحلية |
| وزارة الشؤون البلدية | 179,731 | 41731 | 52,988 | 85,012 | 0 | 179,731 | موازنة عامة | برنامج تنمية المحافظات/قطاع التنمية المحلية |
| | 276,981 | 42,381 | 53,838 | 85,762 | 95,000 | 276,981 | | مجموع المشاريع |
| مستمر / قيد التنفيذ | | | | | | | | |
| المؤسسة الأردنية لتطوير المشاريع الاقتصادية | 135,000 | 45000 | 45,000 | 35,000 | 10,000 | 135,000 | وحدات حكومية | مشروع صندوق تنمية المحافظات - المرحلة الثانية |
| | 135,000 | 45,000 | 45,000 | 35,000 | 10,000 | 135,000 | | مجموع المشاريع |
| | 411,981 | 87,381 | 98,838 | 120,762 | 105,000 | 411,981 | | مجموع المشاريع للمبادرة |
| المبادرة 3: تشجيع الشراكة مع القطاع الخاص | | | | | | | | |
| مستمر / قيد التنفيذ | | | | | | | | |
| غرفة تجارة عمان | 10 | 0 | 0 | 0 | 10 | 10 | ذاتي | مشروع دعم الجمعيات الخيرية والمشاريع الانسانية |
| | 10 | 0 | 0 | 0 | 10 | 10 | | مجموع المشاريع |
| | 10 | 0 | 0 | 0 | 10 | 10 | | مجموع المشاريع للمبادرة |
| | 415,391 | 88,381 | 99,838 | 121,762 | 105,410 | 415,391 | | مجموع المشاريع للهدف المرحلي |
| الهدف المرحلي 2: تشجيع قيام المشاريع المبتدئة والصغيرة والمتوسطة | | | | | | | | |
| المبادرة 3: تعزيز انتاجية مناطق البادية الاردنية | | | | | | | | |
| جديد | | | | | | | | |

| الجهة المسؤولة | المجموع | الاحتياجات المالية | | | | الكلفة الكلية | مصدر التمويل | اسم المشروع |
|--|---------|--------------------|-------|-------|-------|---------------|--------------|--|
| | | 2019 | 2018 | 2017 | 2016 | | | |
| الصندوق الهاشمي لتنمية البادية الأردنية | 350 | 50 | 50 | 250 | 0 | 350 | ذاتي | مشروع الديسة التنموي |
| الصندوق الهاشمي لتنمية البادية الأردنية | 400 | 50 | 50 | 300 | 0 | 400 | ذاتي | مشروع اذرح والحسينية التنموي التعليمي |
| الصندوق الهاشمي لتنمية البادية الأردنية | 700 | 100 | 100 | 500 | 0 | 700 | ذاتي | مشروع الرويشد التنموي |
| الصندوق الهاشمي لتنمية البادية الأردنية | 1,300 | 150 | 150 | 1,000 | 0 | 1,300 | ذاتي | المشروع التنموي لقرى البادية الشمالية الغربية |
| الصندوق الهاشمي لتنمية البادية الأردنية | 700 | 100 | 100 | 500 | 0 | 700 | ذاتي | مشروع رحمة وقطر التنموي |
| الصندوق الهاشمي لتنمية البادية الأردنية | 45 | 0 | 0 | 0 | 45 | 45 | ذاتي | مشروع بناء المجتمعات للمحافظة على النباتات الطبية والعطرية في البادية الشمالية |
| الصندوق الهاشمي لتنمية البادية الأردنية | 180 | 0 | 0 | 0 | 180 | 180 | ذاتي | مشروع انتاج السماد العضوي (الكومبوست) |
| الصندوق الهاشمي لتنمية البادية الأردنية | 140 | 0 | 0 | 0 | 140 | 140 | ذاتي | مشروع تنموي في لواء القطرانة |
| الصندوق الهاشمي لتنمية البادية الأردنية | 1,300 | 150 | 150 | 1,000 | 0 | 1,300 | ذاتي | المشروع التنموي في البادية الوسطى (معدل) |
| | 5,115 | 600 | 600 | 3,550 | 365 | 5,115 | | مجموع المشاريع |
| مستمر / قيد التنفيذ | | | | | | | | |
| الصندوق الهاشمي لتنمية البادية الأردنية | 230 | 0 | 0 | 100 | 130 | 230 | ذاتي | مشروع المريغة التنموي (المرحلة التكميلية) |
| الصندوق الهاشمي لتنمية البادية الأردنية | 230 | 0 | 0 | 100 | 130 | 230 | ذاتي | تطوير مشروع بير مذكور السباحي البيئي |
| الصندوق الهاشمي لتنمية البادية الأردنية | 250 | 0 | 0 | 50 | 200 | 250 | ذاتي | مشروع تنموي في منطقة الحسا (المرحلة التكميلية) |
| الصندوق الهاشمي لتنمية البادية الأردنية | 2,500 | 500 | 800 | 1,000 | 200 | 2,500 | ذاتي | مشروع الحديقة النباتية في البادية الجنوبية |
| الصندوق الهاشمي لتنمية البادية الأردنية | 450 | 0 | 150 | 200 | 100 | 450 | ذاتي | القرى الصحية في البادية الوسطى |
| الصندوق الهاشمي لتنمية البادية الأردنية | 505 | 0 | 0 | 250 | 255 | 505 | ذاتي | مشروع استبدال الطاقة الكهربائية الى الطاقة الشمسية وإنشاء محطة لتحلية مياه البئر رقم (3) في مشروع صبحا (المرحلة الثانية) |
| الصندوق الهاشمي لتنمية البادية الأردنية | 1,020 | 250 | 250 | 250 | 270 | 1,020 | ذاتي | مشروع استبدال الطاقة الكهربائية الى الطاقة الشمسية لتشغيل البئر رقم (2) المغذي لمزر عة الزيتون في المحمدية (المرحلة الثانية) |
| | 5,185 | 750 | 1,200 | 1,950 | 1,285 | 5,185 | | مجموع المشاريع |
| | 10,300 | 1,350 | 1,800 | 5,500 | 1,650 | 10,300 | | مجموع المشاريع للمبادرة |
| | 10,300 | 1,350 | 1,800 | 5,500 | 1,650 | 10,300 | | مجموع المشاريع للهدف المرحلي |
| الهدف المرحلي 3: توفير بيئة داعمة معززة للحكم المحلي | | | | | | | | |
| المبادرة 1: رفع القدرات المؤسسية للبلديات | | | | | | | | |
| مستمر / قيد التنفيذ | | | | | | | | |
| وزارة الشؤون البلدية | 1,150 | 250 | 250 | 250 | 400 | 1,150 | موازنة عامة | مشروع الادارة الالكترونية |
| وزارة الشؤون البلدية | 550 | 100 | 100 | 100 | 250 | 550 | موازنة عامة | مشروع بناء القدرات المؤسسية للبلديات |
| | 1,700 | 350 | 350 | 350 | 650 | 1,700 | | مجموع المشاريع |
| | 1,700 | 350 | 350 | 350 | 650 | 1,700 | | مجموع المشاريع للمبادرة |

| الجهة المسؤولة | المجموع | الاحتياجات المالية | | | | الكلفة الكلية | مصدر التمويل | اسم المشروع |
|--|---------|--------------------|--------|--------|--------|---------------|--------------|--|
| | | 2019 | 2018 | 2017 | 2016 | | | |
| المبادرة 2: تحسين اليات تحصيل المستحقات والحقوق المالية للبلديات | | | | | | | | |
| جديد | | | | | | | | |
| وزارة الشؤون البلدية | 4,000 | 1000 | 1,000 | 1,000 | 1,000 | 4,000 | موازنة عامة | مشروع حوسبة اعمال البلديات |
| وزارة الشؤون البلدية | 3,162 | 1000 | 1,000 | 1,000 | 162 | 3,162 | موازنة عامة | مشروع النافذة الواحدة للبلديات |
| | 7,162 | 2,000 | 2,000 | 2,000 | 1,162 | 7,162 | | مجموع المشاريع |
| | 7,162 | 2,000 | 2,000 | 2,000 | 1,162 | 7,162 | | مجموع المشاريع للمبادرة |
| المبادرة 3: رفع القدرات المؤسسية والمحلية للمرأة والشباب | | | | | | | | |
| جديد | | | | | | | | |
| الاتحاد النسائي الاردني | 1,800 | 400 | 800 | 600 | 0 | 1,800 | ذاتي | مشروع لتدريب المرأة والشباب على زيادة المهارات الحياتية، ومهارات التسويق، وتدريب على المهارات المتعلقة بالمشاريع ومنتجاتها |
| | 1,800 | 400 | 800 | 600 | 0 | 1,800 | | مجموع المشاريع |
| مستمر / قيد التنفيذ | | | | | | | | |
| المجلس الاعلى للسكان | 110 | 30 | 30 | 30 | 20 | 110 | ذاتي | برنامج بناء قدرات القيادات المحلية في المحافظات حول ادماج البعد السكاني في التخطيط التنموي |
| | 110 | 30 | 30 | 30 | 20 | 110 | | مجموع المشاريع |
| | 1,910 | 430 | 830 | 630 | 20 | 1,910 | | مجموع المشاريع للمبادرة |
| المبادرة 4: توفير القروض للأغراض التنموية في البلديات | | | | | | | | |
| مستمر / قيد التنفيذ | | | | | | | | |
| بنك تنمية المدن والقرى | 70,000 | 10000 | 20,000 | 20,000 | 20,000 | 70,000 | ذاتي | مشروع اقراض البلديات اقراض خدمي او انتاجي |
| | 70,000 | 10,000 | 20,000 | 20,000 | 20,000 | 70,000 | | مجموع المشاريع |
| | 70,000 | 10,000 | 20,000 | 20,000 | 20,000 | 70,000 | | مجموع المشاريع للمبادرة |
| | 80,772 | 12,780 | 23,180 | 22,980 | 21,832 | 80,772 | | مجموع المشاريع للهدف المرحلي |
| الهدف المرحلي 4: ادارة ببنية سليمة ضمن المعايير الدولية | | | | | | | | |
| المبادرة 1: تأهيل مكاب النفايات والحارقات | | | | | | | | |
| جديد | | | | | | | | |
| وزارة الشؤون البلدية | 1,000 | 200 | 400 | 400 | 0 | 1,000 | موازنة عامة | مشروع لإنشاء حارقات الحيوانات النافقة |
| | 1,000 | 200 | 400 | 400 | 0 | 1,000 | | مجموع المشاريع |
| مستمر / قيد التنفيذ | | | | | | | | |
| وزارة الشؤون البلدية | 44,500 | 11000 | 11,000 | 11,000 | 11,500 | 44,500 | موازنة عامة | برنامج تأهيل مكاب النفايات ضمن الاستراتيجية الوطنية لإدارة النفايات الصلبة وإنشاء محطات تحويلية في البلديات |
| | 44,500 | 11,000 | 11,000 | 11,000 | 11,500 | 44,500 | | مجموع المشاريع |
| | 45,500 | 11,200 | 11,400 | 11,400 | 11,500 | 45,500 | | مجموع المشاريع للمبادرة |
| المبادرة 2: التخلص من المياه الصناعية العادمة في البلديات | | | | | | | | |
| جديد | | | | | | | | |
| وزارة الشؤون البلدية | 10,000 | 2000 | 4,000 | 4,000 | 0 | 10,000 | موازنة عامة | المشروع البيئي المتكامل (الصرف الصحي) |
| | 10,000 | 2,000 | 4,000 | 4,000 | 0 | 10,000 | | مجموع المشاريع |
| | 10,000 | 2,000 | 4,000 | 4,000 | 0 | 10,000 | | مجموع المشاريع للمبادرة |
| | 55,500 | 13,200 | 15,400 | 15,400 | 11,500 | 55,500 | | مجموع المشاريع للهدف المرحلي |
| الهدف المرحلي 5: توفير خدمات للبلديات بجودة عالية | | | | | | | | |

| الجهة المسؤولة | المجموع | الاحتياجات المالية | | | | الكلفة الكلية | مصدر التمويل | اسم المشروع |
|---|---------|--------------------|---------|---------|---------|---------------|--------------|--|
| | | 2019 | 2018 | 2017 | 2016 | | | |
| المبادرة 1: تحسين مستوى الخدمات المقدمة من البلديات | | | | | | | | |
| جديد | | | | | | | | |
| وزارة الشؤون البلدية | 12,000 | 4000 | 4,000 | 4,000 | 0 | 12,000 | موازنة عامة | مشروع استكمال تحديث الاليات للبلديات الاردنية |
| وزارة الشؤون البلدية | 2,000 | 0 | 0 | 1,000 | 1,000 | 2,000 | موازنة عامة | جسر وادي النقع |
| وزارة الشؤون البلدية | 60,000 | 20000 | 20,000 | 20,000 | 0 | 60,000 | موازنة عامة | اقامة مشاريع الطاقة المتجددة في البلديات |
| وزارة الشؤون البلدية | 6,000 | 2000 | 2,000 | 2,000 | 0 | 6,000 | موازنة عامة | مشروع انشاء ثلاث مشاغل لصيانة البلديات في ثلاث اقاليم (شمال ,وسط , جنوب) |
| وزارة الشؤون البلدية | 3,000 | 1000 | 1,000 | 1,000 | 0 | 3,000 | موازنة عامة | مشروع تركيب كاميرات مراقبة مرورية في بلديات المملكة |
| امانة عمان | 15,000 | 4000 | 4,000 | 4,000 | 3,000 | 15,000 | موازنة عامة | حدائق الملك عبدالله الثاني / القويسمة |
| | 98,000 | 31,000 | 31,000 | 32,000 | 4,000 | 98,000 | | مجموع المشاريع |
| | 98,000 | 31,000 | 31,000 | 32,000 | 4,000 | 98,000 | | مجموع المشاريع للمبادرة |
| | 98,000 | 31,000 | 31,000 | 32,000 | 4,000 | 98,000 | | مجموع المشاريع للهدف المرحلي |
| | 659,963 | 146,711 | 171,218 | 197,642 | 144,392 | 659,963 | | مجموع المشاريع للهدف القطاعي |
| | 659,963 | 146711 | 171,218 | 197,642 | 144,392 | 659,963 | | مجموع المشاريع للقطاع |

اللامركزية

في إطار التوجه نحو مزيد من التحول الديمقراطي في الأردن، يعتبر التحول نحو اللامركزية أحد الأدوات المهمة في تعزيز هذا النهج، من خلال توسيع قاعدة المشاركة الشعبية في صناعة القرار السياسي والاقتصادي والتنموي بواسطة مجالس محلية مؤهلة، تعمل على تعزيز التنمية المحلية، وتحسين الظروف المعيشية للمواطنين، وتوفير الخدمات الأساسية لهم، باعتبارهم النقطة الأقرب لتلمس حاجات المواطنين في محلياتهم، فقد جاءت هذه الرؤية لتحديد التطلعات والمتطلبات الأساسية لتطبيق اللامركزية في الأردن، حيث تتمثل اللامركزية في الأردن بوجود نظام لامركزي فعال خاضع للمساءلة يتجاوب واحتياجات المواطنين في المحليات، ويعمل على تقديم الخدمات لهم بأعلى درجات الكفاءة، والفعالية، بالمشاركة معهم وضمن الموارد المتاحة، حيث يتطلع الأردن من تعزيز اللامركزية إلى تحقيق العديد من المكتسبات أهمها:

- تحسين تخصيص الموارد وتحسين الأداء من خلال تكيف وتوظيف الموارد المحدودة للقطاع العام لتلبي احتياجات ومتطلبات المجتمعات المحلية بشكل أفضل.
- تعزيز المشاركة الشعبية وتكوين فهم مشترك ما بين المواطنين والحكومة والمجالس المحلية لتحديد الأولويات واستغلال الموارد المتاحة بما يلبي احتياجاتهم الفعلية وذلك من خلال مشاركة المواطنين في مختلف مراحل العملية التنموية.
- تحقيق المزيد من الشراكات بين القطاعين العام/الخاص: من خلال إيجاد نظام أكثر حساسية وتجاوب مع احتياجات المواطنين، وأكثر ميلاً نحو تطوير الشراكات بين القطاع العام والخاص ومنظمات المجتمع المدني، الأمر الذي يفتح المجال أمام تعزيز الخيارات في عملية التنمية ويفتح المجال أمام تكوين شراكات جديدة من شأنها تقديم أشكال جديدة من الخدمات تناسب الاحتياجات المحلية.
- تعزيز الشفافية والمساءلة لمختلف المستويات الإدارية من خلال وجود مجالس محلية منتخبة من قبل المواطنين تعمل كحلقة وصل ما بين الحكومة المركزية والمواطنين لتحسين مستوى معيشتهم في مختلف المناطق وبالتالي تعزيز المناخ الديمقراطي في المملكة.
- تقليل الفوارق التنموية بين المحليات في الأردن وتعزيز تكافؤ الفرص بين مختلف فئات المجتمع من خلال إدماج أكبر للشرائح المهمشة في عملية صنع القرار التنموي.

يتطلب تطبيق اللامركزية في الأردن توفير العديد من المتطلبات التي من شأنها مجتمعة تحقيق اللامركزية وقطف ثمارها وهذه المتطلبات بصورة عامة تحتاج إلى سلسلة من الإجراءات لتوفيرها وتشتمل هذه المتطلبات بما يلي :

- وجود مظلة قانونية لعمل المجالس المحلية متكامل مع باقي التشريعات المعنية بالشأن التنموي على المستوى المحلي وبيبين صلاحيات ومهام تلك المجالس.

- وجود هياكل إدارية وتنظيمية واضحة تحدد الوصف الوظيفي ومجالات عمل كل مستوى من مستويات العمل الإداري وقنوات الاتصال والتواصل فيما بينها. كجزء من العملية اللامركزية يجب مراجعة ما إذا كان نظام الأولوية والأفضية سيتم تحويله بمرور الوقت إلى نظام تتولى فيه البلديات أدوار ومهام الأولوية والأفضية، بحيث يكون نظام اللامركزية المستقبلي في الأردن مؤلفاً من المحافظات والبلديات فقط، وبحيث يترك مساحة أكبر للمشاركة الشعبية والمساءلة بشكل أوسع، وكيفية تحقيق الوسيلة الأفضل لتناغم عمليات تخطيط التنمية للبلديات والمحافظات وعلى مستوى المركز، وتقصي التداخلات المحتملة بين المهام المسندة للوزارات المركزية والمحافظات والبلديات وكيفية التخفيف منها.
- التوجه نحو مزيد من التمثيل الشعبي في المجالس المحلية من خلال توسيع قواعد الانتخاب والمجالس المنتخبة لتشمل المحافظات أيضاً إلى جانب البلديات والمجالس البرلمانية ووضع الأنظمة الخاصة بذلك.
- يجب أن يتوفر للمجالس المحلية موارد مالية كافية مع خليط من الإيرادات التي يتم جمعها محلياً أو من خلال منح تقدمها الحكومة المركزية. ويجب دعم المحليات ذات الإيرادات الضئيلة نسبياً والاحتياجات العالية للإنفاق وذلك في إطار نظام مساواة (معادلة تحويلات) يتسم بالشفافية.
- تأسيس نظام فعال لإدارة البيانات يعمل على توفير المعلومات من وإلى الحكومة المركزية ويساعد على رصد النشاطات والأموال على المستويات المحلية (حكومة الكترونية) وهذا يتطلب تحديد نوعية البيانات التي يجب توفيرها للوزارات المركزية والمجالس المحلية وكيفية تنظيم الإجراءات بحيث يتم جمع البيانات بصورة منظمة وتحديد المسؤولية عن إدارة وتخزين البيانات تحديد فيما إذا كانت هناك حاجة لتشريع جديد لتعزيز عملية جمع وتخزين المعلومات .
- وجود نظام رقابي مالي وإداري لعمل المجالس المحلية للتأكد من أن جميع القرارات المطبقة تتبع التشريعات ذات العلاقة ويجب أن لا تقتصر عمليات الرقابة على القضايا المالية بل يتجاوزها ليشمل الأداء .
- تعزيز مشاركة القطاع الخاص في تقديم الخدمات العامة بما يعزز كفاءة تقديم الخدمات على المستوى المحلي.
- تطوير أنظمة الموارد البشرية في الهياكل والمؤسسات العاملة على المستوى المحلي وتطوير استراتيجية وطنية للتدريب وبناء القدرات للعاملين على المستوى المحلي وفق أفضل الممارسات الدولية في تقديم الخدمات.

وفي هذا السياق فقد وجه جلالة الملك عبدالله الثاني بن الحسين بتاريخ 2004/7/5 وزارة الداخلية لإعطاء المحافظين دوراً أكبر في العملية التنموية في مناطقهم وإعداد مشروع اللامركزية. كما صدرت الإرادة الملكية السامية بتاريخ 31 كانون الثاني 2005 لإعادة النظر في التقسيمات الإدارية في المملكة بحيث يكون لدى الأردن عدد من المناطق التنموية أو الأقاليم التي يضم كل إقليم منها عدداً من المحافظات ويكون لكل إقليم مجلس منتخب انتخاباً مباشراً، إلا أنه قد تم الاستعاضة عن فكرة الأقاليم بمشروع اللامركزية في المحافظات وذلك لتعزيز الاستفادة من النظم الإدارية الموجودة حالياً في هيكل الإدارة الحكومية، واستمراراً للجهود الحكومية لتطوير مشروع اللامركزية تم تشكيل لجنة وزارية للامركزية برئاسة وزارة الداخلية و تشكيل لجنة فنية لإعداد مسودة مشروع قانون اللامركزية، ومسودة قانون المجالس المحلية الذين يجري حالياً مناقشتها حالياً في مجلس الأمة. والذي يتضمن تشكيل مجلس للمحافظة في كل محافظة وبحيث يتم انتخاب ما لا يقل عن 75% من

أعضائه عن طريق الانتخاب المباشر في حين يتم تعيين 25% من أعضائه ويبحث يتولى المجلس مهام إعداد الخطط التنموية على مستوى المحافظة.

التحديات

- الحاجة لبناء قدرات العاملين في مجال الإدارة المحلية والتخطيط التنموي المحلي.
- الحاجة إلى توفير مستويات أكبر من البيانات والمعلومات على المستوى المحلي.
- الحاجة لإعداد مخططات شمولية لكافة المحافظات.
- ضرورة رفع مستوى الوعي بمفهوم اللامركزية وأهمية المشاركة الشعبية في عملية اتخاذ القرار التنموي وتحديداً فيما يخص تعزيز مشاركة القطاع الخاص / المرأة/ منظمات المجتمع المحلي / الشباب.
- توفير المخصصات المالية اللازمة لإحداث تنمية حقيقية في المحافظات.
- التغيير المستمر للسياسات التنموية وتسارع وتيرة الأحداث الإقليمية وتداعياتها في تغيير مسار الخطط التنموية.
- إيجاد آليات مناسبة للرقابة المالية والإدارية للمجالس المنتخبة وبما يحقق تعظيم الاستفادة من مشروع اللامركزية.

الأهداف القطاعية

- إحداث تنمية محلية في كافة محافظات المملكة من خلال نظام لامركزي فعال خاضع للمساءلة يتجاوب واحتياجات المواطنين في المحليات ويعمل على تقديم الخدمات لهم بأعلى درجات الكفاءة والفعالية بالمشاركة معهم وضمن الموارد المتاحة

الأهداف الفرعية

- تعزيز أدوات التخطيط التنموي على مستوى المحليات وبما يعكس الاحتياجات والأولويات الفعلية للمواطنين.
- رفع قدرات العاملين في القطاع الحكومي على المستوى المحلي وبما ينعكس على رفع وتحسين مستوى الخدمات المقدمة للمواطنين على المستوى المحلي.
- توفير قيادات محلية وتنفيذية قادرة على تحقيق الاستغلال الأمثل للموارد المتاحة وتعمل على تحسين مستوى معيشة المواطن.
- رفع مستوى الوعي بمفهوم اللامركزية وتعزيز مشاركة الأفراد من مختلف الفئات والقطاعات.
- تحسين مستوى الخدمات العامة على المستوى المحلي ووضع معايير فنية لتقديمها.
- توفير قاعدة بيانات و معلومات على مستوى المحافظات والألوية والأقضية والتجمعات السكانية.

- بناء القدرات المؤسسية للمجالس والإدارات المحلية يتناسب مع نظام اللامركزية.
- توفير هياكل تنظيمية ومؤسسية تتماشى وقانون اللامركزية.
- تحسين مستوى الخدمات العامة المقدمة للمواطنين وإعداد أدلة إجراءات معيارية لتقديم تلك الخدمات.
- تعزيز اللامركزية المالية وإدارة النفقات العامة.
- تعزيز الرقابة المحلية وتعزيز الشفافية والمساءلة.
- مراجعة منظومة التشريعات الحالية وبما لا يتعارض مع قانون اللامركزية .
- تنفيذ جلسات توعية وورشات تعريفية بنظام اللامركزية لتعزيز المشاركة الشعبية
- تنفيذ مخرجات قانون اللامركزية

المؤشرات

| المبادرة | المؤشر |
|---|---|
| بناء القدرات المؤسسية للمجالس والإدارات المحلية | نسبة العاملين في مجال التنمية المحلية المؤهلين في العمل التنموي ووضع الخطط الاستراتيجية وإدارة الموارد المتاحة من إجمالي عدد العاملين على مستوى المحافظة. |
| | عدد من القيادات المدربة في مجال التخطيط الاستراتيجي والتنموي ووضع الموازنات لكل محافظة. |
| تنفيذ جلسات توعية وورشات تعريفية بنظام اللامركزية لتعزيز المشاركة الشعبية | عدد الحلقات النقاشية والحوارية للتعريف بمشروع اللامركزية |
| | عدد المشاركين بالحوارات النقاشية من القطاع العام والخاص والأهلي والمجتمع المدني. |
| | نسبة الوعي ما بين المجتمعات المحلية حول ادوارهم و مشاركتهم في القرار التنموي في ظل تطبيق اللامركزية ضمن القانون. |

البرامج والمشاريع والاحتياجات التمويلية

(بـآلاف دينار)

| الجهة المسؤولة | المجموع | الاحتياجات المالية | | | | الكلفة الكلية | مصدر التمويل | اسم المشروع |
|---|---------|--------------------|--------|--------|--------|---------------|--------------------------|---|
| | | 2019 | 2018 | 2017 | 2016 | | | |
| الهدف القطاعي 1: إحداث تنمية محلية في كافة محافظات المملكة من خلال نظام لامركزي فعال خاضع للمساءلة يتجاوب واحتياجات المواطنين في المحليات ويعمل على تقديم الخدمات لهم بأعلى درجات الكفاءة والفعالية بالمشاركة معهم وضمن الموارد المتاحة | | | | | | | | |
| الهدف المرحلي 1: رفع قدرات العاملين في القطاع الحكومي على المستوى المحلي | | | | | | | | |
| المبادرة 1: بناء القدرات المؤسسية للمجالس والإدارات المحلية | | | | | | | | |
| جديد | | | | | | | | |
| وزارة الداخلية | 3,520 | 0 | 1,173 | 1,173 | 1,173 | 3,520 | منحة من الاتحاد الأوروبي | برنامج دعم الحكم الديمقراطي/ بناء القدرات المؤسسية لوحدات الإدارة لامركزية في كل المحافظات. |
| وزارة الداخلية | 4,000 | 1500 | 1,500 | 1,000 | 0 | 4,000 | موازنة عامة | برنامج التدريب والتأهيل - الداخلي والخارجي |
| وزارة الداخلية | 2,000 | 1000 | 700 | 300 | 0 | 2,000 | موازنة عامة | برنامج ابتعاث الموظفين للحصول على مؤهلات علمية متقدمة |
| | 9,520 | 2,500 | 3,373 | 2,473 | 1,173 | 9,520 | | مجموع المشاريع |
| | 9,520 | 2,500 | 3,373 | 2,473 | 1,173 | 9,520 | | مجموع المشاريع للمبادرة |
| | 9,520 | 2,500 | 3,373 | 2,473 | 1,173 | 9,520 | | مجموع المشاريع للهدف المرحلي |
| الهدف المرحلي 2: ترسيخ وتطبيق مفهوم اللامركزية | | | | | | | | |
| المبادرة 1: تنفيذ جلسات توعية وورشات تعريفية بنظام اللامركزية لتعزيز المشاركة الشعبية | | | | | | | | |
| جديد | | | | | | | | |
| وزارة الشؤون السياسية والبرلمانية | 2,720 | 0 | 907 | 907 | 907 | 2,720 | منحة من الاتحاد الأوروبي | برنامج دعم الحكم الديمقراطي/ دعم مؤسسات المجتمع المدني لتعمل كموجه فاعل للعملية الديمقراطية والحكم الرشيد |
| | 2,720 | 0 | 907 | 907 | 907 | 2,720 | | مجموع المشاريع |
| | 2,720 | 0 | 907 | 907 | 907 | 2,720 | | مجموع المشاريع للمبادرة |
| المبادرة 2: تنفيذ مخرجات قانون اللامركزية | | | | | | | | |
| جديد | | | | | | | | |
| وزارة الداخلية | 30,000 | 10000 | 10,000 | 10,000 | 0 | 30,000 | موازنة عامة | برنامج الدعم الفني والإداري واللوجستي والتكنولوجي |
| دائرة الاحوال المدنية والجوازات | 5,000 | 1500 | 1,500 | 2,000 | 0 | 5,000 | موازنة عامة | برنامج تطوير عمل دائرة الاحوال المدنية |
| دائرة الاحوال المدنية والجوازات | 41,000 | 0 | 0 | 26,500 | 14,500 | 41,000 | موازنة عامة | مشروع البطاقة الذكية |
| | 76,000 | 11,500 | 11,500 | 38,500 | 14,500 | 76,000 | | مجموع المشاريع |
| | 76,000 | 11,500 | 11,500 | 38,500 | 14,500 | 76,000 | | مجموع المشاريع للمبادرة |
| | 78,720 | 11,500 | 12,407 | 39,407 | 15,407 | 78,720 | | مجموع المشاريع للهدف المرحلي |
| | 88,240 | 14,000 | 15,780 | 41,880 | 16,580 | 88,240 | | مجموع المشاريع للهدف القطاعي |
| | 88,240 | 14000 | 15,780 | 41,880 | 16,580 | 88,240 | | مجموع المشاريع للقطاع |

قطاع التعليم العام

حظيت العملية التربوية في الأردن بالرعاية الملكية السامية في مراحل تطورها كافة بوصفها محورا مهما في مسيرة التنمية الشاملة المنشودة. فقد بدأت ملامح النظام التربوي الأردني بالظهور منذ عهد الملك المؤسس؛ إذ تم وضع أول نظام لوزارة المعارف في سنة 1939، وتلاه اهتمام البرامج الوزارية للحكومات المتعاقبة بنشر المعارف كما في دستور عام 1940 ودستور 1946، ثم جاء قانون المعارف رقم (20) لسنة 1955، ثم قانون التربية والتعليم رقم (16) لسنة 1964 الذي استمدت فلسفة التربية والتعليم أصولها منه، ومن الأسس والمرتكزات الواردة في الدستور الأردني، ثم تلاه قانون التربية والتعليم رقم (27) لسنة 1988. ويتم الآن العمل في ضوء قانون التربية والتعليم رقم (3) لسنة 1994 الذي يتضمن تفاصيل كاملة تتعلق بفلسفة التربية وأهدافها المتمثلة في الأسس الفكرية والوطنية والقومية والإنسانية والاجتماعية.

ويعمل في الوزارة (78,746) معلماً و(10,502) إدارياً، ويبلغ عدد مدارسها حتى العام الدراسي 2016/2015 (3,717) مدرسة فيها (1,269,940) طالباً، وعدد مدارس التعليم الخاص حتى العام نفسه (2763) مدرسة، فيها (464,775) طالباً، أما وكالة الغوث فعدد مدارسها (175) مدرسة، فيها (116,105) طالباً، وهناك مدارس حكومية أخرى عددها (148) مدرسة فيها (26,096) طالباً، منها (36) مدرسة للثقافة العسكرية، إضافة إلى رياض الأطفال وعدد الأطفال الملتحقين بها (115,654) طفلاً موزعين على مركز الوزارة ومديرياتها.

المراحل التعليمية:

1. مرحلة رياض الأطفال ومدتها سنتان.
2. مرحلة التعليم الأساسي ومدتها عشر سنوات.
3. مرحلة التعليم الثانوي ومدتها سنتان بحيث يتألف التعليم الثانوي من مسارين رئيسيين هما:
 - أ- مسار التعليم الثانوي الشامل الذي يقوم على قاعدة ثقافية عامة مشتركة وثقافة متخصصة أكاديمية أو مهنية

ب- مسار التعليم الثانوي التطبيقي الذي يقوم على الإعداد و التدريب المهني.

تسعى المملكة الأردنية الهاشمية إلى امتلاك موارد بشرية مؤهلة قوامها التميز والإبداع، متمكنة من أدوات اقتصاد المعرفة ذات قدرة تنافسية عالية قادرة على الريادة والاستجابة لمتطلبات التنمية المستدامة حاضرا ومستقبلا. ويحظى التعليم بأولوية متقدمة لدى القيادة الهاشمية، إذ شهد النظام التربوي مبادرات ملكية متعددة وخطط تطويرية بهدف الارتقاء بنوعية التعليم وتحقيق القدرة التنافسية العالية، ومنها خطة تطوير التعليم للاقتصاد المعرفي ERFKI2، وقد حقق الأردن انجازات تعليمية ملموسة أبرزها ارتفاع نسبة الالتحاق بالتعلم في مراحل التعليم العام المختلفة، وإزالة التفاوت بين الجنسين في نسب الالتحاق وتعميم التعليم الأساسي والتوسع في رياض الأطفال، وتظهر الإحصائيات الصادرة أن معدلات الالتحاق الإجمالي في سن (6-12)

سنة وصلت إلى 101.7% ومعدلات الالتحاق الصافي في الصف الأول الابتدائي إلى 99.9% وانخفاض معدلات الأمية إلى 6.7% في العام 2014.

واحتل الأردن مكانة مرموقة على المستوى العالمي من حيث توفير فرص التعليم للجميع، التي توفر أساساً متيناً يمكن الانطلاق منه إلى تحويل مهارات موارده البشرية تدريجياً نحو اقتصاد المعرفة؛ إذ انخفضت معدلات الأمية في الأردن - على سبيل المثال - انخفاضاً كبيراً خلال العقود الثلاثة الماضية، وتعدّ نسبتها الآن من النسب الأدنى في المنطقة. كما أظهر الأردن تقدماً كبيراً خلال السنين الماضية في مستوى نتائج طلابه في الدراسة الدولية للرياضيات والعلوم (TIMSS).

كما وحقق الأردن في مؤشر تنمية التعليم للجميع الذي تتراوح قيمته ما بين (0-1) قيمة (0.953) بناء على مؤشر التعليم للجميع للعام 2011، وتبوأ المرتبة (61) بين الدول ذات الاحتمالية العالية لتحقيق أهداف التعليم للجميع، والمركز الرابع عربياً في هذا المؤشر، وبهذا يكون الأردن قد انتقل إلى الدول ذات الاحتمالية العالية في تحقيق أهداف التعليم للجميع المتعلقة ب (تعميم التعليم الأساسي، والمساواة، والعدالة، وجودة التعليم، ونسبة القرائية لدى الكبار)، مقارنة بقيمة (0.946) للعام 2010 (تقرير الرصد العالمي للتعليم للجميع، 2011، اليونسكو، الأزمة الخفية، النزاعات المسلحة والتعليم).

كما وحقق الأردن الترتيب (44) في مؤشر جودة التعليم الابتدائي بين دول العالم، والترتيب (30) في جودة تعليم الرياضيات والعلوم، والترتيب (47) في مؤشر جودة إدارة المدارس، والترتيب (44) في مؤشر وصول الإنترنت إلى المدارس (تقرير التنافسية العالمي 2013-2014).

وعلى الرغم من ذلك فلم تنزل معدلات الأردن في الالتحاق بصفوف مرحلة الطفولة المبكرة متدنية بالمقارنة مع الدول الأخرى؛ نظراً للنقص في رياض الأطفال وارتفاع كلفتها نسبياً. ومن جانب آخر تُعدّ معدلات الالتحاق بالتعليم الأساسي والثانوي من أعلى النسب في المنطقة، باستثناء الالتحاق بالتعليم الثانوي المهني الذي استمرت معدلات الالتحاق به في الانخفاض ولا سيما بين النساء. ويُعدّ الإنفاق العام على التعليم مرتفعاً نسبياً في الأردن بالمقارنة مع حجم اقتصاده، كما يُعدّ فعّالاً نسبياً. كما ازداد الإنفاق العام على التعليم المدرسي؛ وخصص له في العام 2015 نحو (11.2%) من موازنة الحكومة، و (3.6%) من الناتج المحلي الإجمالي. إن الحاجة ما زالت مستمرة وملحة لمتابعة تطوير القطاع على المستوى الاستراتيجي لتحسين نوعية التعليم والنهوض به وبالتعليم التقني المتوسط والتوسع فيه من خلال مواصلة الجهود في تحقيق أهداف التعليم للجميع، التي تتم من خلال الاستراتيجيات والخطط والبرامج المختلفة، وفي مُقدّمها الإطار العام لخطة الإصلاح التربوي (2014 - 2018)؛ إذ باشرت وزارة التربية والتعليم بإعداد هذه الخطة التي ستُنفذ خلال السنوات الخمسة القادمة، بحيث ستشتمل على ثلاثة محاور رئيسة تضمّنّت عدداً من البرامج التنفيذية: الأول: محور التعليم والتعلم، الذي يتضمّن مسارات التعليم والتعلم المهني، وتطوير المناهج والكتب المدرسية، وتطوير امتحان الثانوية العامة، وتدريب المعلمين، وتكنولوجيا التعليم والمعلومات والاتصال. والثاني: محور الأبنية المدرسية والتجهيزات، ويتضمّن الإنشاءات المدرسية، وإعادة توزيع الأبنية المدرسية (المدارس المركزية). والثالث: محور الإدارة والتشريعات، الذي يتضمّن التوجّه نحو اللامركزية، وبُنية السلم التعليمي، وتطوير معايير المساءلة، ومعايير جودة التعليم. وسيتمّ إعداد خطط إجرائية لتنفيذ هذه البرامج الأمر الذي سيضع على عاتق وزارة التربية مسؤولية زيادة كفاءة الإنفاق، وضمان المراجعة الدورية في ضوء التطورات السياسية والاقتصادية والاجتماعية في المملكة، وتعزيز قدرة وزارة التربية والتعليم في ظل المعوقات والتحديات التي تواجه قطاع التعليم العام.

التطورات الكمية لقطاع التعليم للعام 2016/2015

| العدد | الوصف |
|-----------|---|
| 137,707 | في قطاع التعليم عدد العاملين |
| 6802 | العدد الكلي للمدارس |
| 3,717 | عدد المدارس الحكومية |
| 10 | عدد مدارس الملك عبدالله الثاني للتميز |
| 10 | عدد مدارس الطلبة الصم |
| 2 | عدد مدارس المكفوفين |
| 18 | عدد المراكز الريادية للطلبة الموهوبين |
| 17.4:1 | معدل الطلبة لكل معلم (للتعليم الأساسي). |
| 8.8:1 | معدل الطلبة لكل معلم (للتعليم الثانوي) |
| 16:1 | معدل الطلبة/ حاسوب |
| 115,654 | عدد الأطفال الكلي الملتحقين في مرحلة رياض الأطفال |
| 2,3768 | عدد الأطفال الملتحقين في مرحلة رياض الأطفال الحكومية |
| 1,553,353 | عدد الطلبة الكلي في مرحلة التعليم الأساسي |
| 207,809 | عدد الطلبة الكلي في مرحلة التعليم الثانوي (الأكاديمي والمهني) |
| 29,035 | عدد الطلبة الكلي الملتحقين بالتعليم الثانوي المهني |
| %58.6 | نسبة الحاصلين على رتب المعلمين |
| 66,435 | ICDL عدد المعلمين الكلي الحاصلين على |
| 42,895 | Intel عدد المعلمين الكلي الحاصلين على |
| 2,673 | World Links عدد المعلمين الكلي الحاصلين على |
| %0.30 | نسبة التسرب |
| 6.7 | نسبة الأمية |
| %13.50 | نسبة مشاركة المرأة في المراكز القيادية |

التحديات

- زيادة الضغط على البنية التحتية لقطاع التعليم نتيجة تدفق اللاجئين السوريين.
- ضعف الجاهزية الإدارية والفنية في تطبيق اللامركزية.
- قصور التشريعات التي تحكم العملية التربوية أداءً ومساءلة.
- ضعف امن وسلامة البيانات والتخطيط المبني على البيانات
- انخفاض نسبة الالتحاق في مرحلة التعليم ما قبل المدرسي في المناطق الريفية والفقيرة
- النمو السكاني والهجرات القسرية المتزايدة
- ضرورة تحقيق العدالة والمساواة وتكافؤ الفرص في امتحان الثانوية العامة
- الحاجة للتوسع في التعليم المهني والتدريب الحرفي لموائمة احتياجات سوق العمل
- ضرورة الارتقاء بمستوى أداء الطلبة في الاختبارات الوطنية والدولية.
- الحاجة لتطوير نظام شامل للجودة يرتبط بنظام للمتابعة والتقييم والمساءلة ونظام لاعتماد مؤسسات التعليم الخاص

الأهداف القطاعية

- توفير فرص التعليم للجميع، وتحقيق المساواة والعدالة في الخدمات التربوية كماً ونوعاً.
- إعداد المواطن المنتمي لوطنه المزود بالمهارات والمعارف اللازمة للاقتصاد المبني على المعرفة.

الأهداف المرحلية

- التنمية المهنية للموارد البشرية لاستدامة إدارة النظام التربوي بكفاءة وفاعلية
- توفير بيئة تعليمية مناسبة للطلبة تتيح فرص التعليم للجميع وتحقيق المساواة والعدالة في توفير الخدمات التربوية كماً ونوعاً
- توفير التعليم للجميع وتحقيق تكافؤ الفرص للطلبة
- تطوير مسارات التعليم الأكاديمي والتعليم المهني وإعادة هيكلة تخصصات التعليم المهني والأكاديمي
- تحسين نوعية التعليم
- تنمية الطفولة المبكرة والاستعداد للتعليم
- تطوير وتوظيف تكنولوجيا التعليم والتعلم ومصادر التعلم لإثراء تعلم الطلبة
- تعزيز الحس والانتماء الوطني
- توفير التعليم للجميع وتحقيق تكافؤ الفرص للطلبة من ذوي الاحتياجات الخاصة (المعوقين والمتفوقين)

- تمكين الطلبة من الاستفادة من برامج التربية الخاصة للحصول على الفرص التعليمية المناسبة

المبادرات

- تأهيل وتدريب المعلمين والإداريين
- تطوير البنية التحتية ضمن معايير وألويات
- اجتذاب وتطوير والمحافظة على أفضل المواهب في مهنة التدريس
- توسيع شبكة التدريب المهني وتشجيع الالتحاق بها
- تطوير نظام متابعة وتقييم مخرجات التعليم بأنواعه ومستوياته
- توسيع نطاق التعليم في مرحلة الطفولة المبكرة وتطوير مناهجها
- دمج التقنيات المبتكرة لتعزيز تعليم الطلاب وتدريب المعلمين وبناء القدرات
- دمج ذوي الاحتياجات الخاصة وبرامج محو الأمية
- تشجيع التوسع في الأنشطة المنهجية المرافقة في المجتمعات المحلية
- الوصول إلى المدارس ودمج المدارس
- تحديث المناهج الدراسية الوطنية على جميع المستويات
- الاستجابة لتلبية الاحتياجات الطارئة لتوفير التعليم للجميع
- مأسسة الشراكة والمسؤولية المجتمعية الداخلية والخارجية لخدمة النظام التعليمي
- تطوير بنية السلم التعليمي
- تطوير التشريعات التربوية التي تحكم العملية التربوية بما فيها مؤسسات التعليم الخاص لتعزيز تطبيق مبادئ الشفافية واللامركزية

مؤشرات الأهداف القطاعية والمرحلية

| الجهة المعنية | المستهدف | | | | الفعلي 2015 | الفعلي 2014 | المؤشر |
|--|----------|-------|-------|-------|----------------|----------------|---|
| | 2019 | 2018 | 2017 | 2016 | | | |
| الهدف القطاعي(1): توفير فرص التعليم للجميع، وتحقيق المساواة والعدالة في الخدمات التربوية كما ونوعاً | | | | | | | |
| الهدف المرحلي(1): التنمية المهنية للموارد البشرية لاستدامة إدارة النظام التربوي بكفاءة وفاعلية | | | | | | | |
| وزارة التربية والتعليم | %95 | %94 | %93 | %91 | %89 | %87 | نسبة المعلمين الجامعيين على المستوى الوطني |
| وزارة التربية والتعليم | %96 | %94 | %93 | %91 | %89 | %88 | نسبة المعلمين الجامعيين على مستوى وزارة التربية والتعليم |
| وزارة التربية والتعليم | %96 | %95 | %94 | %93 | %92 | %91 | نسبة المعلمين الجامعيين في التعليم الابتدائي/ حكومي |
| وزارة التربية والتعليم | %90 | %88 | %85 | %81 | %77 | %73 | نسبة المعلمين الجامعيين في التعليم الابتدائي/ خاص |
| وزارة التربية والتعليم | %6.5 | %6 | %5.5 | %5 | %4.5 | %3.9 | نسبة المشاركين بجائزة الملكة رانيا العبد الله |
| وزارة التربية والتعليم | | | | | | | نسبة المناصب القيادية |
| | %70 | %75 | %80 | %83 | %86.5 | %87 | ذكور |
| | %30 | %25 | %20 | %17 | %13.5 | %13 | إناث |
| الهدف المرحلي(2): توفير بيئة تعليمية مناسبة للطلبة تتيح فرص التعليم للجميع وتحقيق المساواة والعدالة في توفير الخدمات التربوية كما ونوعاً | | | | | | | |
| وزارة التربية والتعليم | 21 | 22 | 23 | 24 | 25 | 26 | متوسط عدد الطلبة في الغرفة الصفية |
| وزارة التربية والتعليم | %0.08 | %0.10 | %0.19 | %0.21 | %0.23 | %0.25 | نسبة التسرب من التعليم الأساسي على المستوى الوطني |
| وزارة التربية والتعليم | %94 | %93 | %92 | %91 | %90 | %88.50 | مؤشر الكفاءة الداخلية (وزن مجموعة مؤشرات مثل الالتحاق والتسرب والرسوب) |
| وزارة التربية والتعليم | %11 | %12 | %13 | %14 | %15 | %16.86 | نسبة الطلبة في المدارس المستأجرة من إجمالي طلبة المرحلة والمستوى الوطني |

| الجهة المعنية | المستهدف | | | | الفعلي 2015 | الفعلي 2014 | المؤشر |
|--|----------|-------|-------|-------|----------------|----------------|--|
| | 2019 | 2018 | 2017 | 2016 | | | |
| | | | | | | | نسبة الالتحاق في المرحلة الأساسية |
| | %97 | %96.9 | %96.8 | %96.7 | %97.6 | %97.6 | ذكور |
| | %98.9 | %98.8 | %98.7 | %98.6 | 98.5% | %98.5 | إناث |
| | | | | | | | نسبة الالتحاق في المرحلة الثانوية |
| | %70.5 | %70.4 | %70.3 | %70.2 | %70.1 | %70.1 | ذكور |
| | %78.5 | %78.3 | %78.2 | %78.1 | %78 | %78 | إناث |
| | | | | | | | نسب التسرب في المملكة |
| وزارة التربية والتعليم | %0.20 | %0.21 | %0.22 | %0.23 | %0.24 | %0.24 | ذكور |
| | %0.22 | %0.24 | %0.25 | %0.26 | %0.27 | %0.27 | إناث |
| | | | | | | | نسبة المعلمين |
| وزارة التربية والتعليم | %35 | %35 | %36 | %37 | %38 | %38 | ذكور |
| | %65 | %65 | %64 | %63 | %62 | %62 | إناث |
| | | | | | | | نسبة الملتحقين بمراكز محو الأمية |
| وزارة التربية والتعليم | %10 | %8 | %7 | %6 | %5 | %5 | ذكور |
| | %90 | %92 | %93 | %94 | %95 | %95 | إناث |
| | | | | | | | نسبة الأطفال في الأبنية المستأجرة |
| وزارة التربية والتعليم | %25 | %29 | %30 | %32 | %35 | %40.5 | |
| الهدف المرحلي(3): توفير التعليم للجميع وتحقيق تكافؤ الفرص للطلبة | | | | | | | |
| وزارة التربية والتعليم | %107 | %108 | %108 | %109 | %110 | %117.7 | المعدل الإجمالي للالتحاق في الصف الأول الابتدائي |
| وزارة التربية والتعليم | %100 | %100 | %100 | %99 | %99 | %98.7 | معدل الالتحاق الصافي في الصف الأول الابتدائي |
| وزارة التربية والتعليم | %99 | %99 | %99 | %99 | %98.9 | %98.9 | نسبة الالتحاق الإجمالي في التعليم الأساسي |
| وزارة التربية والتعليم | %99 | %99 | %99 | %99 | %98 | %98 | نسبة الالتحاق الصافي في التعليم الأساسي |
| وزارة التربية والتعليم | %82 | %79.4 | %78.3 | %77.2 | %75.8 | %75.8 | نسبة الالتحاق الإجمالي في التعليم الثانوي |

| الجهة المعنية | المستهدف | | | | الفعلي 2015 | الفعلي 2014 | المؤشر |
|---|----------|-------|-------|-------|----------------|----------------|---|
| | 2019 | 2018 | 2017 | 2016 | | | |
| وزارة التربية والتعليم | %80 | %76.2 | %75.3 | %74.5 | %72.5 | %72.5 | نسبة الالتحاق الصافي في التعليم الثانوي |
| وزارة التربية والتعليم | %50 | %45 | %41 | %40 | %36.6 | %40.2 | نسبة النجاح في الثانوية العامة للطلبة النظاميين |
| وزارة التربية والتعليم | %99 | %99 | %99 | %99 | %99 | %99 | معدلات البقاء في الدراسة حتى الصف السادس |
| وزارة التربية والتعليم | %70 | %68 | %65 | %61 | %59 | %58.6 | النسبة المئوية للمتحقين الجدد في الصف الأول الأساسي ممن التحقوا سابقاً في رياض الأطفال |
| الهدف المرحلي(4): تطوير مسارات التعليم الأكاديمي والتعليم المهني وإعادة هيكلة تخصصات التعليم المهني والأكاديمي | | | | | | | |
| وزارة التربية والتعليم، وزارة العمل | %66 | %64 | %63 | %62 | %61 | %70 | نسبة تشغيل خريجي التعليم المهني. |
| وزارة التربية والتعليم | %25 | %19 | %16 | %14 | %13 | %15.2 | نسبة الطلبة في التعليم المهني / المرحلة الثانوية. |
| وزارة التربية والتعليم | %14 | %15.5 | %16.5 | %17.5 | %18 | %18.95 | نسبة الطلبة في المدارس ذات الفترتين على المستوى الوطني |
| الهدف المرحلي(5): تحسين نوعية التعليم | | | | | | | |
| | 2019 | 2018 | 2017 | 2016 | 2015 | سنة 2013 | نسبة الانخفاض في تباين أداء الطلبة والتحصيل الدراسي حسب الجنس والمنطقة الجغرافية (سنوياً) |
| وزارة التربية والتعليم | %30 | %25 | %20 | %15 | %10 | %5 | |
| | 2019 | 2018 | 2017 | 2016 | 2015 | سنة 2013 | علامات الطلبة الأردنيين في دراسة الاتجاهات الدولية |

| الجهة المعنية | المستهدف | | | | الفعلي 2015 | الفعلي 2014 | المؤشر |
|------------------------|----------|--------|------|-----------------|----------------|----------------|---|
| | 2019 | 2018 | 2017 | 2016 | | | |
| وزارة التربية والتعليم | | 459 | | | | علوم 449 | للرياضيات والعلوم (TIMSS) (يعقد كل 4 سنوات مرة) |
| | | 416 | | | | رياضيات 406 | |
| | 2019 | 2018 | 2017 | 2016 | 2015 | سنة 2013 | علامات الطلبة الأردنيين في اختبار التقييم الدولي (PISA) (يعقد كل 4 سنوات) |
| وزارة التربية والتعليم | | | 459 | | | علوم 449 | |
| | | | 396 | | | رياضيات 386 | |
| | | | 409 | | | قرائية 399 | |
| | | الصف 5 | | | | سنة 2013 | علامات الطلاب الأردنيين في الاختبار الوطني - تقييم مهارات اقتصاد المعرفة (NAFKE) (يعقد كل سنتين مرة) |
| وزارة التربية والتعليم | | | | بانتظار النتائج | | علوم 23 | |
| | | | | | | رياضيات 26 | |
| | | | | | | قرائية 37 | |
| | | الصف 9 | | | | سنة 2013 | |
| وزارة التربية والتعليم | | | | | 47.7 | علوم 37 | |
| | | | | | | رياضيات 34 | |
| | | | | | | قرائية 39 | |

| المؤشر | الفعلي 2014 | الفعلي 2015 | المستهدف | | | | الجهة المعنية |
|--|----------------|----------------|--------------------|------|------|------|---------------------------|
| | | | 2016 | 2017 | 2018 | 2019 | |
| | سنة 2013 | الصف 11 | | | | | |
| | علوم 31 | | بانتظار النتائج | | | | وزارة التربية والتعليم |
| | رياضيات 23 | | | | | | |
| | قراءة 43 | | | | | | |
| درجة رضا متلقي الخدمة | %80 | %93 | %94 | %95 | %96 | %98 | وزارة التربية والتعليم |
| مؤشر الهدف القطاعي (1):نسبة الانخفاض في تباين أداء الطلبة والتحصيل الدراسي حسب الجنس والمنطقة الجغرافية (سنوياً) | سنة 2013 | 2015 | 2016 | 2017 | 2018 | 2019 | وزارة التربية والتعليم |
| | %5 | %10 | %15 | %20 | %25 | %30 | |
| مؤشر الهدف القطاعي (1): علامات الطلبة الأردنيين في دراسة الاتجاهات الدولية للرياضيات والعلوم (TIMSS) (يعقد كل 4 سنوات مرة) | سنة 2013 | 2015 | 2016 | 2017 | 2018 | 2019 | وزارة التربية والتعليم |
| | علوم 449 | 459 | | | | | |
| | رياضيات 406 | 416 | | | | | |
| مؤشر الهدف القطاعي (1): علامات الطلبة الأردنيين في اختبار التقييم الدولي (PISA) (يعقد كل 4 سنوات) | سنة 2013 | 2015 | 2016 | 2017 | 2018 | 2019 | وزارة التربية والتعليم |
| | علوم 449 | | | 459 | | | |
| | رياضيات 386 | | | 396 | | | |

| الجهة المعنية | المستهدف | | | | الفعلي 2015 | الفعلي 2014 | المؤشر |
|--|----------|------|-------|-------|----------------|----------------|---|
| | 2019 | 2018 | 2017 | 2016 | | | |
| | | | 409 | | | قراءة 399 | |
| وزارة التربية والتعليم | %95 | %93 | %92 | %91 | %90 | %88.5 | مؤشر الهدف القطاعي (1): مؤشر الكفاءة الداخلية |
| الهدف القطاعي (2): اعداد المواطن المنتمي لوطنه المزود بالمهارات والمعارف اللازمة للاقتصاد المبني على المعرفة | | | | | | | |
| الهدف المرحلي(1): تنمية الطفولة المبكرة والاستعداد للتعلم | | | | | | | |
| وزارة التربية والتعليم | | | | | | | نسبة الالتحاق /مرحلة الروضة |
| | %45 | %41 | %40.5 | %40 | %37.9 | %37.9 | ذكور |
| | %45 | %41 | %40.5 | %40 | %38.6 | %38.6 | إناث |
| وزارة التربية والتعليم | %98 | %94 | %93 | %91 | %89 | %87 | نسبة المعلمات المؤهلات في مرحلة رياض الأطفال "المُرخص لهن بالتدريس"(البكالوريوس) على المستوى الوطني |
| وزارة التربية والتعليم | %45 | %42 | %41 | %39.5 | %39 | %36.10 | معدل القيد الإجمالي في مرحلة رياض الأطفال |
| وزارة التربية والتعليم | %75 | %68 | %66 | %64 | %62 | %58.60 | نسبة الالتحاق الإجمالية في رياض الأطفال KG2 |
| وزارة التربية والتعليم | %98 | %96 | %95 | %94 | %93 | %91 | نسبة المعلمات المؤهلات في مرحلة رياض الأطفال "المُرخص لهن بالتدريس"(البكالوريوس) على مستوى الوزارة |

| الجهة المعنية | المستهدف | | | | الفعلي 2015 | الفعلي 2014 | المؤشر |
|--|-------------|--------------------------|--------------------------|--------------------------|--------------------------|----------------|---|
| | 2019 | 2018 | 2017 | 2016 | | | |
| الهدف المرحلي(2): تطوير وتوظيف تكنولوجيا التعليم والتعلم ومصادر التعلم لإثراء تعلم الطلبة | | | | | | | |
| وزارة التربية والتعليم | 15 طالب | 15 طالب | 15 طالب | 15 طالب | 16 طالب | 16 طالب | معدل الطلبة لكل حاسوب |
| وزارة التربية والتعليم | %100 | %96 | %94 | %93 | %92 | %92 | النسبة المئوية للمدارس المربوطة بالإنترنت |
| الهدف المرحلي(3): تعزيز الحس والانتماء الوطني | | | | | | | |
| وزارة التربية والتعليم | جميع الطلبة | 1,330,000 جميع الطلبة | 1,316,000 جميع الطلبة | 1,290,000 جميع الطلبة | 1,270,000 جميع الطلبة | جميع الطلبة | عدد الطلبة المشاركين في النشاطات التربوية |
| وزارة التربية والتعليم | %100 | %100 | %90 | %86 | %85 | %84 | نسبة المناهج المطورة والمراعية للأولويات والمستجدات الوطنية |
| الهدف المرحلي(4): توفير التعليم للجميع وتحقيق تكافؤ الفرص للطلبة من ذوي الاحتياجات الخاصة (المعوقين والمتفوقين) | | | | | | | |
| وزارة التربية والتعليم | %25 | %23 | %22 | %20 | %19.70 | %18 | نسبة المستفيدين من برامج الموهوبين |
| وزارة التربية والتعليم | %18 | %17 | %16 | %15.5 | %15 | %14 | نسبة الطلبة المستفيدين من برامج ذوي الإعاقة |
| وزارة التربية والتعليم | %5 | %5.5 | %6 | %6.2 | %6.4 | %6.7 | نسبة الأمية |
| الهدف المرحلي(5): تمكين الطلبة من الاستفادة من برامج التربية الخاصة للحصول على الفرص التعليمية المناسبة | | | | | | | |
| وزارة التربية والتعليم | %99 | %99 | %99 | %99 | %99 | %99 | معدل القرائية لدى السكان في الفئة العمرية 15-24 |
| وزارة التربية والتعليم | %95 | %94.5 | %94.2 | %93.8 | %93.5 | %93.2 | معدل القرائية لدى السكان في الفئة العمرية 15+ |
| وزارة التربية والتعليم | %95 | %94 | %93.7 | %93.5 | %93.2 | %93 | تعادل القرائية لدى الجنسين |

| الجهة المعنية | المستهدف | | | | الفعلي 2015 | الفعلي 2014 | المؤشر |
|------------------------|----------|-------|-------|-------|----------------|----------------|--|
| | 2019 | 2018 | 2017 | 2016 | | | |
| والتعليم | | | | | | | |
| وزارة التربية والتعليم | %99 | %99 | %99 | %99 | %98.9 | %98.9 | المؤشر الهدف القطاعي (2):نسبة الالتحاق الإجمالي في التعليم الأساسي |
| وزارة التربية والتعليم | %82 | %79.4 | %78.3 | %77.2 | %75.8 | %75.8 | المؤشر الهدف القطاعي (2):نسبة الالتحاق الاجمالي في التعليم الثانوي |
| وزارة التربية والتعليم | %99 | %99 | %99 | %99 | %98.9 | %98.9 | المؤشر الهدف القطاعي (2):نسبة الالتحاق الإجمالي في التعليم الأساسي |
| وزارة التربية والتعليم | %79.4 | %79.4 | %78.3 | %77.2 | %75.8 | %75.8 | المؤشر الهدف القطاعي (2):نسبة الالتحاق الاجمالي في التعليم الثانوي |

البرامج والمشاريع والاحتياجات التمويلية

(بالآلاف دينار)

| الجهة المسؤولة | المجموع | الاحتياجات المالية | | | | الكلية | مصدر التمويل | اسم المشروع |
|--|---------|--------------------|---------|---------|--------|---------|--------------|---|
| | | 2019 | 2018 | 2017 | 2016 | | | |
| الهدف القطاعي 1: توفير فرص التعليم للجميع، وتحقيق المساواة والعدالة في الخدمات التربوية كما ونوعاً | | | | | | | | |
| الهدف المرحلي 1: التنمية المهنية للموارد البشرية لاستدامة ادارة النظام التربوي بكفاءة وفاعلية | | | | | | | | |
| المبادرة 1: تأهيل وتدريب المعلمين والاداريين | | | | | | | | |
| جديد | | | | | | | | |
| وزارة التربية والتعليم | 2,000 | 0 | 1,000 | 1,000 | 0 | 2,000 | موازنة عامة | مراكز تدريب متطورة للمعلمين بالشراكة الفاعلة بين القطاعين العام والخاص |
| وزارة التربية والتعليم | 10,000 | 0 | 5,000 | 5,000 | 0 | 10,000 | موازنة عامة | توفير موارد بشرية قادرة على ادارة النظام التربوي بكفاءة وفاعلية ضمن مسار تطويري بناء على برنامج التنمية المهنية المستدامة |
| المجلس الاعلى لشؤون الاشخاص المعاقين | 60 | 0 | 30 | 30 | 0 | 60 | وحدات حكومية | رفع كفاءة المعلمين في المدارس الدامجة |
| | 12,060 | 0 | 6,030 | 6,030 | 0 | 12,060 | | مجموع المشاريع |
| | 12,060 | 0 | 6,030 | 6,030 | 0 | 12,060 | | مجموع المشاريع للمبادرة |
| | 12,060 | 0 | 6,030 | 6,030 | 0 | 12,060 | | مجموع المشاريع للهدف المرحلي |
| الهدف المرحلي 2: توفير بيئة مدرسية ملائمة ومناخ دراسي يتفق مع احتياجات المجتمع | | | | | | | | |
| المبادرة 1: تطوير البنية التحتية ضمن معايير واولويات | | | | | | | | |
| جديد | | | | | | | | |
| وزارة التربية والتعليم | 13,500 | 3000 | 3,500 | 3,500 | 3,500 | 13,500 | موازنة عامة | البرنامج الوطني لتدريب طلاب المدارس |
| وزارة التربية والتعليم | 34,000 | 8000 | 8,000 | 8,000 | 10,000 | 34,000 | موازنة عامة | اكاديمية الملكة رانيا للمعلمين |
| وزارة التربية والتعليم | 1,550 | 50 | 500 | 500 | 500 | 1,550 | موازنة عامة | مشروع الأرشفة الالكترونية |
| وزارة التربية والتعليم | 0 | 0 | 0 | 0 | 0 | 0 | موازنة عامة | إيجاد قائمة موحدة بمتطلبات وشروط الاستثمار وربط مشاريع التعليم ضمن خدمات النافذة الاستثمارية |
| وزارة التربية والتعليم | 175,639 | 49018 | 61,336 | 65,285 | 0 | 175,639 | موازنة عامة | برنامج تنمية المحافظات/قطاع التعليم العام |
| وزارة التربية والتعليم | 200,000 | 0 | 100,000 | 100,000 | 0 | 200,000 | موازنة عامة | تطوير للبنية التحتية لكافة المستويات في المدارس - أنشاءات وأضافات وتزويد ولوازم |
| | 424,689 | 60,068 | 173,336 | 177,285 | 14,000 | 424,689 | | مجموع المشاريع |
| مستمر / قيد التنفيذ | | | | | | | | |
| وزارة التربية والتعليم | 29,700 | 10000 | 8,500 | 7,000 | 4,200 | 29,700 | موازنة عامة | مشروع إنشاءات وإضافات غرف صفية للتعليم الثانوي |
| وزارة التربية والتعليم | 16,740 | 150 | 0 | 6,060 | 10,530 | 16,740 | موازنة عامة | مشروع تطوير التعليم نحو الاقتصاد المعرفي 2 |
| وزارة التربية والتعليم | 23,845 | 11195 | 4,400 | 4,400 | 3,850 | 23,845 | موازنة عامة | إضافات غرف صفية لرياض الأطفال |
| وزارة التربية والتعليم | 8,000 | 2000 | 2,000 | 2,000 | 2,000 | 8,000 | موازنة عامة | صيانة وإصلاحات المباني للتعليم الاساسي |
| وزارة التربية والتعليم | 12,000 | 3000 | 4,000 | 3,500 | 1,500 | 12,000 | موازنة عامة | صيانة وإصلاحات المباني للتعليم الثانوي |
| وزارة التربية والتعليم | 22,970 | 15740 | 2,940 | 2,940 | 1,350 | 22,970 | موازنة عامة | مشروع إدارة برنامج التعليم الاساسي والثانوي |
| وزارة التربية والتعليم | 48,750 | 15250 | 12,250 | 12,250 | 9,000 | 48,750 | موازنة عامة | إنشاءات وإضافات غرف صفية للتعليم الأساسي |
| وزارة التربية والتعليم | 20,595 | 8615 | 4,740 | 4,740 | 2,500 | 20,595 | موازنة عامة | التأثيث والتجهيز للأبنية المدرسية |
| وزارة التربية والتعليم | 31,560 | 20000 | 4,000 | 4,000 | 3,560 | 31,560 | موازنة عامة | مشروع إنشاء بناء (60) مدرسة للتعليم الاساسي |
| وزارة التربية والتعليم | 1,500 | 0 | 500 | 500 | 500 | 1,500 | موازنة عامة | ادامة وتشغيل خدمات التعليم |
| وزارة التربية والتعليم | 4,248 | 2948 | 400 | 400 | 500 | 4,248 | موازنة عامة | اضافات لأبنية مدارس التعليم المهني |
| وزارة التربية والتعليم | 250 | 100 | 50 | 50 | 50 | 250 | موازنة عامة | انشاء مخيمات كشفية |

| اسم المشروع | مصدر التمويل | الكلفة الكلية | الاحتياجات المالية | | | | المجموع | الجهة المسؤولة |
|---|--------------|---------------|--------------------|---------|---------|---------|---------|------------------------|
| | | | 2016 | 2017 | 2018 | 2019 | | |
| جائزة الملك عبدالله الثاني للياقة البدنية | موازنة عامة | 2,915 | 690 | 690 | 690 | 845 | 2,915 | وزارة التربية والتعليم |
| انشاء نادي للمعلمين في محافظة الكرك | موازنة عامة | 850 | 150 | 250 | 200 | 250 | 850 | وزارة التربية والتعليم |
| معسكرات الحسين للعمل التطوعي | موازنة عامة | 650 | 150 | 150 | 150 | 200 | 650 | وزارة التربية والتعليم |
| انشاء صالة رياضية في محافظة العقبة | موازنة عامة | 850 | 50 | 250 | 300 | 250 | 850 | وزارة التربية والتعليم |
| انشاء نادي للمعلمين في محافظة جرش | موازنة عامة | 650 | 100 | 200 | 100 | 250 | 650 | وزارة التربية والتعليم |
| انشاء نادي للمعلمين في محافظة مادبا | موازنة عامة | 650 | 100 | 200 | 100 | 250 | 650 | وزارة التربية والتعليم |
| انشاء ابنية مدرسية لمشروع (سكن كريم لعيش كريم) / المرحلة الاولى | موازنة عامة | 5,120 | 800 | 1,660 | 1,660 | 1000 | 5,120 | وزارة التربية والتعليم |
| بناء 25 مدرسة اساسية | موازنة عامة | 3,500 | 2,000 | 1,500 | 0 | 0 | 3,500 | وزارة التربية والتعليم |
| مشروع إنشاء ابنية مدرسية / قرض بنك تنمية المدن والقرى | موازنة عامة | 16,360 | 4,180 | 4,000 | 4,000 | 4180 | 16,360 | وزارة التربية والتعليم |
| مجموع المشاريع | | 251,703 | 47,760 | 56,740 | 50,980 | 96,223 | 251,703 | |
| مجموع المشاريع للمبادرة | | 676,392 | 61,760 | 234,025 | 224,316 | 156,291 | 676,392 | |
| مجموع المشاريع للهدف المرحلي | | 676,392 | 61,760 | 234,025 | 224,316 | 156,291 | 676,392 | |
| الهدف المرحلي 3: تحقيق تعميم التعليم الابتدائي | | | | | | | | |
| المبادرة 1: اجتذاب وتطوير والمحافظة على افضل المواهب في مهنة التدريس | | | | | | | | |
| مستمر / قيد التنفيذ | | | | | | | | |
| مشروع تطوير المديرية والمدرسة | موازنة عامة | 6,150 | 150 | 200 | 200 | 5600 | 6,150 | وزارة التربية والتعليم |
| مشروع إدارة برنامج التعليم الاساسي - تدريب | موازنة عامة | 12,300 | 300 | 2,000 | 2,000 | 8000 | 12,300 | وزارة التربية والتعليم |
| مجموع المشاريع | | 18,450 | 450 | 2,200 | 2,200 | 13,600 | 18,450 | |
| مجموع المشاريع للمبادرة | | 18,450 | 450 | 2,200 | 2,200 | 13,600 | 18,450 | |
| مجموع المشاريع للهدف المرحلي | | 18,450 | 450 | 2,200 | 2,200 | 13,600 | 18,450 | |
| الهدف المرحلي 4: تطوير مهارات الحياة والتعلم مدى الحياة | | | | | | | | |
| المبادرة 1: توسيع شبكة التدريب المهني وتشجيع الالتحاق بها | | | | | | | | |
| جديد | | | | | | | | |
| اقرار نظام اعتماد مؤسسات التعليم الاساسي والثانوي بشقيه العام والخاص في المملكة | موازنة عامة | 0 | 0 | 0 | 0 | 0 | 0 | وزارة التربية والتعليم |
| برنامج بناء قدرات الموارد البشرية وتطويراختيار المعلمين وتبني مسار مهني | موازنة عامة | 70 | 0 | 30 | 40 | 0 | 70 | وزارة التربية والتعليم |
| مجموع المشاريع | | 70 | 0 | 30 | 40 | 0 | 70 | |
| مستمر / قيد التنفيذ | | | | | | | | |
| مشروع إدارة برنامج التعليم المهني | موازنة عامة | 1,306 | 200 | 344 | 344 | 418 | 1,306 | وزارة التربية والتعليم |
| مجموع المشاريع | | 1,306 | 200 | 344 | 344 | 418 | 1,306 | |
| مجموع المشاريع للمبادرة | | 1,376 | 200 | 374 | 384 | 418 | 1,376 | |
| مجموع المشاريع للهدف المرحلي | | 1,376 | 200 | 374 | 384 | 418 | 1,376 | |
| الهدف المرحلي 5: تحسين نوعية التعليم | | | | | | | | |
| المبادرة 1: تطوير نظام متابعة وتقييم مخرجات التعليم بأنواعه ومستوياته | | | | | | | | |
| جديد | | | | | | | | |
| برنامج تفعيل انظمة المسائلة | موازنة عامة | 70 | 0 | 30 | 40 | 0 | 70 | وزارة التربية والتعليم |
| مجموع المشاريع | | 70 | 0 | 30 | 40 | 0 | 70 | |
| مستمر / قيد التنفيذ | | | | | | | | |
| جائزة الملكة رانيا للتميز | موازنة عامة | 3,200 | 800 | 800 | 800 | 800 | 3,200 | وزارة التربية والتعليم |
| برنامج تطوير امتحان الثانوية العامة لتحسين كفاءة | موازنة عامة | 240 | 0 | 100 | 100 | 40 | 240 | وزارة التربية والتعليم |

| الجهة المسؤولة | المجموع | الاحتياجات المالية | | | | الكلفة الكلية | مصدر التمويل | اسم المشروع |
|--|---------|--------------------|---------|---------|--------|---------------|--------------|---|
| | | 2019 | 2018 | 2017 | 2016 | | | |
| | | | | | | | | مخرجات التعليم، وإجرائه بأقل كلفة وأقصر فترة زمنية ممكنة |
| | 3,440 | 840 | 900 | 900 | 800 | 3,440 | | مجموع المشاريع |
| | 3,510 | 840 | 940 | 930 | 800 | 3,510 | | مجموع المشاريع للمبادرة |
| | 3,510 | 840 | 940 | 930 | 800 | 3,510 | | مجموع المشاريع للهدف المرحلي |
| | 711,788 | 171,149 | 233,870 | 243,559 | 63,210 | 711,788 | | مجموع المشاريع للهدف القطاعي |
| الهدف القطاعي 2: اعداد المواطن المنتمي لوطنه المزود بالمهارات والمعارف اللازمة للاقتصاد المبني على المعرفة | | | | | | | | |
| الهدف المرحلي 1: تنمية الطفولة المبكرة والاستعداد للتعليم | | | | | | | | |
| المبادرة 1: توسيع نطاق التعليم في مرحلة الطفولة المبكرة وتطوير مناهجها | | | | | | | | |
| جديد | | | | | | | | |
| وزارة التربية والتعليم | 30,000 | 0 | 15,000 | 15,000 | 0 | 30,000 | موازنة عامة | مشروع تطوير التعليم في الطفولة المبكرة وتطوير مناهجها ضمن سياسات وإطار تنظيمي بمشاركة القطاع الخاص ومنظمات المجتمع المدني |
| | 30,000 | 0 | 15,000 | 15,000 | 0 | 30,000 | | مجموع المشاريع |
| مستمر / قيد التنفيذ | | | | | | | | |
| وزارة التربية والتعليم | 1,210 | 545 | 260 | 255 | 150 | 1,210 | موازنة عامة | مشروع إدارة برنامج التعليم لرياض الاطفال |
| | 1,210 | 545 | 260 | 255 | 150 | 1,210 | | مجموع المشاريع |
| | 31,210 | 545 | 15,260 | 15,255 | 150 | 31,210 | | مجموع المشاريع للمبادرة |
| | 31,210 | 545 | 15,260 | 15,255 | 150 | 31,210 | | مجموع المشاريع للهدف المرحلي |
| الهدف المرحلي 2: تطوير معارف ومهارات وخبرات المتعلم بما يتوافق مع الاولويات والمستجدات الوطنية | | | | | | | | |
| المبادرة 1: دمج التقنيات المبتكرة لتعزيز تعليم الطلاب وتدريب المعلمين وبناء القدرات | | | | | | | | |
| جديد | | | | | | | | |
| وزارة التربية والتعليم | 650 | 0 | 300 | 350 | 0 | 650 | موازنة عامة | برامج مبادرة التعليم الأردنية للتكنولوجيا التعليم في جميع مدارس المملكة |
| وزارة التربية والتعليم | 150 | 0 | 50 | 100 | 0 | 150 | موازنة عامة | تطوير وحدات تعليم متنقلة (مثل معدات والمختبرات) بالشراكة مع القطاع الخاص |
| | 800 | 0 | 350 | 450 | 0 | 800 | | مجموع المشاريع |
| مستمر / قيد التنفيذ | | | | | | | | |
| وزارة التربية والتعليم | 225 | 100 | 50 | 50 | 25 | 225 | موازنة عامة | تطوير نظام ادارة المعلومات التربوية EMIS |
| وزارة التربية والتعليم | 6,752 | 3345 | 1,341 | 1,316 | 750 | 6,752 | موازنة عامة | مشروع تطوير ربط المدارس إلكترونياً |
| | 6,977 | 3,445 | 1,391 | 1,366 | 775 | 6,977 | | مجموع المشاريع |
| | 7,777 | 3,445 | 1,741 | 1,816 | 775 | 7,777 | | مجموع المشاريع للمبادرة |
| | 7,777 | 3,445 | 1,741 | 1,816 | 775 | 7,777 | | مجموع المشاريع للهدف المرحلي |
| الهدف المرحلي 3: تمكين الطلبة من الاستفادة من برامج التربية الخاصة للحصول على الفرص التعليمية المناسبة | | | | | | | | |
| المبادرة 1: دمج ذوي الاحتياجات الخاصة وبرامج محو الامية | | | | | | | | |
| جديد | | | | | | | | |
| المجلس الاعلى لشؤون الاشخاص المعاقين | 130 | 0 | 65 | 65 | 0 | 130 | وحدات حكومية | تطوير مدارس رياضية دامجية |
| وزارة التربية والتعليم | 150 | 0 | 50 | 100 | 0 | 150 | موازنة عامة | برامج الصحة المدرسية |
| | 280 | 0 | 115 | 165 | 0 | 280 | | مجموع المشاريع |
| مستمر / قيد التنفيذ | | | | | | | | |
| وزارة التربية والتعليم | 29,700 | 16550 | 4,325 | 4,325 | 4,500 | 29,700 | موازنة عامة | التغذية المدرسية |
| وزارة التربية والتعليم | 881 | 381 | 185 | 180 | 135 | 881 | موازنة عامة | مشروع إدارة برنامج التربية الخاصة |

| الجهة المسؤولة | المجموع | الاحتياجات المالية | | | | الكلفة الكلية | مصدر التمويل | اسم المشروع |
|--|---------|--------------------|---------|---------|--------|---------------|--------------|---|
| | | 2019 | 2018 | 2017 | 2016 | | | |
| | 30,581 | 16,931 | 4,510 | 4,505 | 4,635 | 30,581 | | مجموع المشاريع |
| | 30,861 | 16,931 | 4,625 | 4,670 | 4,635 | 30,861 | | مجموع المشاريع للمبادرة |
| | 30,861 | 16,931 | 4,625 | 4,670 | 4,635 | 30,861 | | مجموع المشاريع للهدف المرحلي |
| الهدف المرحلي 4: تعزيز الحس والانتماء الوطني | | | | | | | | |
| المبادرة 1: تشجيع التوسع في الانشطة المنهجية المرافقة في المجتمعات المحلية | | | | | | | | |
| جديد | | | | | | | | |
| وزارة التربية والتعليم | 12,000 | 0 | 6,000 | 6,000 | 0 | 12,000 | موازنة عامة | برنامج تفعيل الرعاية الصحية والنفسية وتعزيز الانتماء الوطني المرحلة الثانية |
| | 12,000 | 0 | 6,000 | 6,000 | 0 | 12,000 | | مجموع المشاريع |
| | 12,000 | 0 | 6,000 | 6,000 | 0 | 12,000 | | مجموع المشاريع للمبادرة |
| | 12,000 | 0 | 6,000 | 6,000 | 0 | 12,000 | | مجموع المشاريع للهدف المرحلي |
| | 81,848 | 20,921 | 27,626 | 27,741 | 5,560 | 81,848 | | مجموع المشاريع للهدف القطاعي |
| | 793,636 | 192,070 | 261,496 | 271,300 | 68,770 | 793,636 | | مجموع المشاريع للقطاع |

التعليم العالي والبحث العلمي والابداع

يحظى قطاع التعليم العالي والبحث العلمي بأولوية متقدمة في خطط التنمية المتعاقبة للحكومات الأردنية انطلاقاً من الدور الذي يقوم به هذا القطاع في عملية التنمية بمفهومها الشامل وأنشئت وزارة التعليم العالي والبحث العلمي في عام 1985 لتتولى تنفيذ رسم سياسات قطاع التعليم العالي في الأردن والإشراف على مؤسساته لجعلها منارات إشعاع فكري وتقديم علمي من خلال إشراف مجلس التعليم العالي الذي يتولى رسم السياسة العامة لقطاع التعليم العالي في الأردن. واخذت الحكومة الأردنية على عاتقها تقديم كافة أنواع الدعم للجامعات الأردنية وكليات المجتمع المتوسطة من خلال وزارة التعليم العالي والبحث العلمي ومجلسها وأجهزة الوزارة المختلفة، لتوفير البيئة الأكاديمية الجامعية الملائمة للبحث العلمي والمشجعة على تطويره لمواكبة التطورات في تكنولوجيا المعلومات والاتصالات والأعمال وتوظيفها في الإدارة والبرامج الأكاديمية من حيث المحتوى وأساليب التدريس والتقييم وصولاً لتطبيق معايير ضمان الجودة في كافة مؤسسات التعليم العالي الأردنية لضمان مخرجات البرامج الأكاديمية والمحافظة على نوعية وجودة التعليم العالي ليصل الى مصاف الدول المتقدمة.

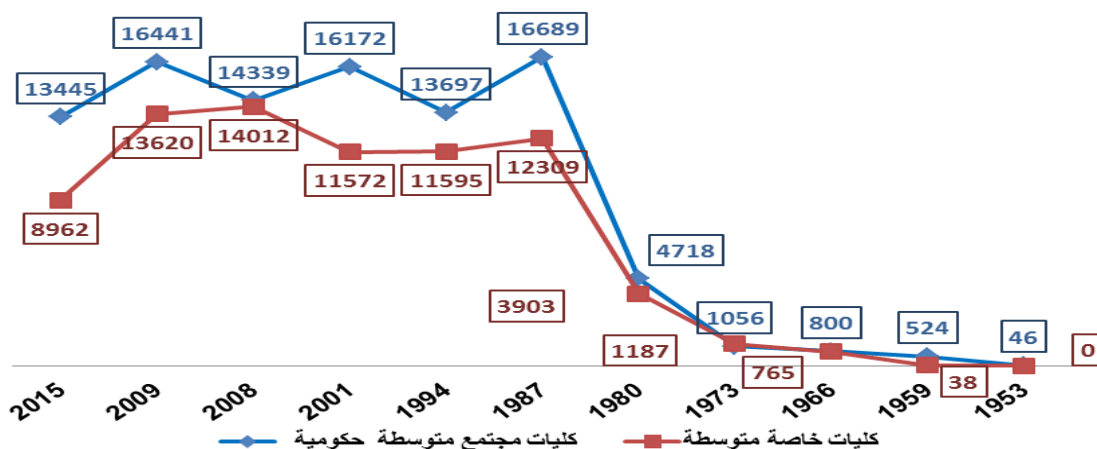
وتعاطف الاهتمام بقطاع التعليم العالي بشكل ملحوظ خلال العقدين الاخيرين من حيث الكم والنوع والمحتوى والمضمون والبرامج وانماط التعليم والتعلم المختلفة، وساهم هذا القطاع من خلال "عدداً من الجامعات الرسمية والخاصة وعددها 30 جامعة و 41 كلية مجتمع متوسطة رسمية وخاصة تتبع إشراف "جامعة البلقاء التطبيقية" على تخريج اجيال على سوية عالية من العلم والمعرفة ساهمت في تطوير الاقتصاد الوطني والنهوض به في شتى المجالات، وكان لدخول القطاع الخاص كشريك هام في مؤسسات التعليم العالي دورا بارزا في احداث نقلة نوعية لهذا القطاع وتحقيق التنمية البشرية في المملكة.

ومن اجل الارتقاء بنوعية التعليم العالي بكافة مستوياته قامت الوزارة ممثلةً بمجلس التعليم العالي وصندوق دعم البحث العلمي، وهيئة اعتماد مؤسسات التعليم العالي بالعديد من الإجراءات والبرامج الداعمة خلال العشر سنوات السابقة، لتجعل من مؤسساته منارات للإشعاع الفكري والتقدم العلمي مع ضمان جودة مخرجاته لتلبي احتياجات المجتمع الحالية والمستقبلية. ومن هذه الاجراءات مراجعة سياسات القبول واتخاذ العديد من القرارات للحد من الاستثناءات غير المبررة ونسبها في القبولات الجامعية، ودعم الجامعات الرسمية بهدف تخفيف العبء المالي عليها وسداد مديونية البعض منها وخصوصا جامعات الاطراف، ودعم صندوق الطالب، وتوسيع قاعدة المستفيدين من الطلبة فقد تم شمول ما يقارب (40) الف طالب وطالبة من طلبة الجامعات الرسمية وكليات المجتمع المتوسطة في العام 2015 ومضاعفة عدد المنح والمقاعد الخارجية للطلبة الأردنيين خلال العامين الاخيرين في مختلف دول العالم.

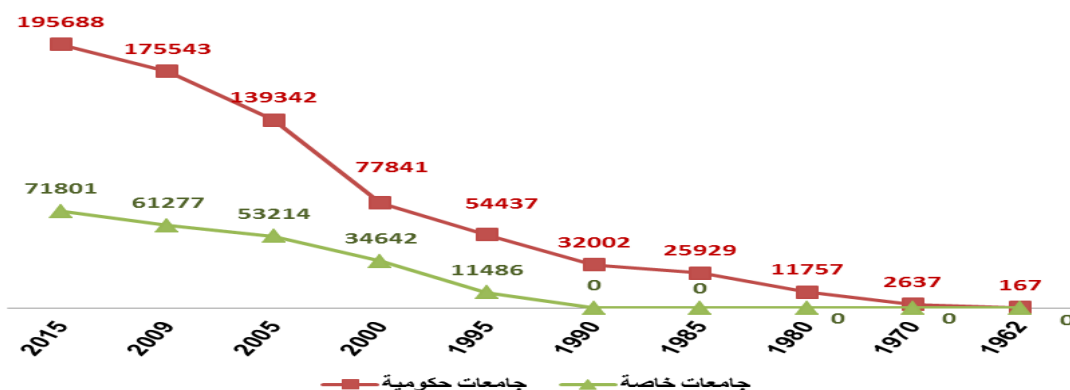
وبهدف تعويض النقص في أعضاء هيئة التدريس لبعض التخصصات التقنية تم ابتعاث (50) طالباً وطالبة من الجامعات الأردنية الرسمية للحصول على درجة الدكتوراه من الجامعات العالمية، وإنشاء حاضنات الأعمال والتكنولوجيا التي تركز على الإبداع والابتكار لأعضاء هيئة التدريس والطلبة، كذلك تم العمل على تطوير نظام التعليم التقني للنهوض بمستواه في الجامعات والكليات الجامعية المتوسطة، وتوسع القبول في التخصصات التقنية وتخصيص منح لكليات المجتمع المتوسطة لاستقطاب الطلبة لتخصصات تلبي حاجات سوق العمل، واعادة تفعيل امتحان الكفاءة الجامعية الذي تعقده هيئة اعتماد

مؤسسات التعليم العالي للطلبة المتوقع تخرجهم من الجامعات، وبدء العمل لاستكمال الإجراءات لإنشاء جامعة صينية أردنية للتعليم التقني باسم الجامعة الصينية لعلوم الأرض وبدعم مالي كامل من الجانب الصيني. وفي العشر سنوات الأخيرة بدأ العمل بتطبيق معايير الاعتماد العام والاعتماد الخاص ومعايير ضمان الجودة على كافة الجامعات الأردنية وكليات المجتمع المتوسطة من خلال هيئة اعتماد مؤسسات التعليم العالي التي تراقب أعمال مؤسسات التعليم العالي وتقييم أوضاعها وتتخذ الإجراءات الكفيلة التي تضمن نوعية مخرجات برامج أكاديمية ذات نوعية جيدة تلبي احتياجات السوق وتضم هذه المؤسسات الأكاديمية (10) جامعات رسمية و(21) جامعة خاصة فيها (34155) عضو هيئة تدريس و(267489) ألف طالباً وطالبة، ويقدر عدد الطلبة في برامج الدراسات العليا بـ(18193) طالب وطالبة و(41) كلية مجتمع متوسطة رسمية وخاصة بعدد (13445) طالب وطالبة منهم (8962) طالب في الكليات المتوسطة الخاصة، كما وتشرف الهيئة وتتابع وتدقق كافة التخصصات المطروحة في تلك الجامعات والكليات الجامعية المتوسطة والتي تشمل على (105) تخصصاً لبرنامج الدكتوراه و(476) تخصصاً لبرنامج الماجستير و(15) تخصصاً لبرنامج الدبلوم العالي و(948) تخصصاً لبرنامج البكالوريوس و(119) تخصصاً لبرنامج الدبلوم المتوسط. كما وتقوم بتطوير آلية اختيار أعضاء مجالس الأمناء بشكل يعتمد الكفاءة والشفافية وتكافؤ الفرص وتعزيز سياسات ادماج النوع الاجتماعي في مؤسسات التعليم العالي ومضاعفة عدد النساء ضمن التشكيلة الأخيرة لمجالس الأمناء ومجلس التعليم العالي لتتضمن في قوائمها (31) امرأة، في حين تضمنت التشكيلة السابقة (16) عضو من العنصر النسائي، كما تم إشراك إحدى أعضاء الهيئة التدريسية في الجامعات الأردنية في عضوية مجلس التعليم العالي الحالي، في حين خلت التشكيلات السابقة للمجلس من أي عنصر نسوي. ولدعم الأكاديميين العاملين في مؤسسات التعليم العالي تم تشكيل لجان فنية علمية متخصصة من أكاديميين يعملون بالجامعات لمهمة دراسة كافة الشهادات الصادرة عن مؤسسات التعليم العالي غير الأردنية والاعتراف بها ومعادلتها والتصديق على كافة الوثائق الصادرة، وعقد شراكة مع عدد من البرامج الدولية منها مكتب تمبوس الوطني (TEMPUS) لتبادل الطلبة للدراسة في الجامعات الأوروبية حسب نظام الدراسات العليا.

تطور اعداد الطلبة الملتحقين في الكليات المجتمع المتوسطة للأعوام 1953 - 2015



تطور اعداد الطلبة الملتحقين في الجامعات الأردنية 1962 - 2015



جدول يبين عدد مؤسسات التعليم العالي الاردنية

| المؤشر | القيمة |
|---|--------|
| عدد الجامعات الرسمية | 10 |
| عدد الجامعات الخاصة والاقليمية وذات طبيعة خاصة | 21 |
| عدد كليات المجتمع المتوسطة الرسمية التابعة لجامعة البلقاء | 12 |
| عدد كليات المجتمع المتوسطة الرسمية/ كلية الطفيلة التقنية، ومعهد مأدبا للفسيفساء، وكلية نسبية وكلية رفيدة للتمريض وكلية المركز الجغرافي. | 5 |
| عدد كليات المجتمع المتوسطة الخاصة | 16 |
| عدد كليات المجتمع التابعة لوزارة الدفاع/ القوات المسلحة الاردنية | 6 |
| عدد كليات المجتمع المتوسطة التابعة لوكالة الغوث الدولية | 2 |

وفيما يخص البحث العلمي فقد أنشأ صندوق دعم البحث العلمي في المملكة بموجب المادة (13) من قانون التعليم العالي والبحث العلمي رقم 4 لسنة 2005، والمادة 9 من قانون التعليم العالي والبحث العلمي رقم 23 لسنة 2009 وتعديلاته بحيث جاء الاهتمام بالبحث العلمي سعياً للانتقال الى الاقتصاد المعرفي ورفع مساهمة الابحاث العلمية في زيادة الطاقات الانتاجية للاقتصاد الوطني، الا ان واقع البحث العلمي ما زال دون الطموح حيث لم يتجاوز نسبة الانفاق على البحث العلمي 0.55% من الناتج المحلي الاجمالي، الامر الذي يستدعي العمل مع الجامعات لتوسيع فرص البحث العلمي النظري والتطبيقي من خلال زيادة مخصصات الصندوق الذي يقوم بدعم المشاريع البحثية المقدمة في الجامعات الاردنية لحل مشكلات الصناعة

والتنمية ودعم الباحثين وطلبة الدراسات العليا وغيرها ، بحيث تصبح مؤسسات التعليم العالي الاردنية منارات للعلم منتجة للمعرفة والعلم والثقافة والابداع وليس ناقلاً لها .

وفيما يخص البحث العلمي، قدم صندوق دعم البحث العلمي دعماً لـ (309) مشروعاً بحثياً موطّنة في الجامعات الأردنية والمؤسسات البحثية الوطنية، وقدم الصندوق لطلبة الدراسات العليا (466) منحة للطلبة المتفوقين أكاديمياً في الجامعات الرسمية منها (423) منحة على لطلبة الماجستير و(43) منحة لطلبة الدكتوراه، ودعم بحوث لرسائل الماجستير والدكتوراه لعدد (18) طالباً ضمن برنامج الدكتوراه، و(67) طالباً ضمن برنامج الماجستير، كما وقدم الصندوق دعماً سنوياً لإصدار مجلات علمية متخصصة ومحكمة وموطّنة في الجامعات الأردنية الرسمية لـ (22) مجلة علمية محكمة، ودعماً للمؤتمرات العلمية المتخصصة (وطنية، إقليمية، دولية) لـ (88) مؤتمراً، ويقدم الصندوق أيضاً دعماً لمشروعات وأنشطة تنعكس إيجاباً على البحث العلمي في المملكة من أهمها دعم إنشاء مركز الملك عبدالله الثاني ابن الحسين للتكنولوجيا النانوية، ودعم اشتراك الجامعات الأردنية في قواعد البيانات العالمية، وتقديم جوائز للباحثين المميزين وجوائز البحث المميز وبرامج دعم المخترعين الأردنيين وتسجيل براءات الاختراع وبرامج منح ما بعد الدكتوراه.

أهم مؤشرات التعليم العالي

| الوصف | القيمة |
|---|---------|
| عدد الطلبة الوافدين الملتحقين لمستوى البكالوريوس في الجامعات الأردنية (الرسمية والخاصة) | 29,356 |
| عدد الطلبة الملتحقين لمستوى البكالوريوس في الجامعات الأردنية (الرسمية والخاصة) | 277,904 |
| عدد الطلبة الوافدين الملتحقين في الدراسات العليا في الجامعات الأردنية (الرسمية والخاصة) | 3,585 |
| عدد الطلبة الملتحقين في الدراسات العليا في الجامعات الأردنية (الرسمية والخاصة) | 298,551 |
| عدد أعضاء هيئة التدريس في الجامعات الأردنية (الرسمية والخاصة) | 8,823 |
| عدد خريجي مستوى البكالوريوس في الجامعات الأردنية (الرسمية والخاصة) | 52,371 |
| عدد خريجي مستوى الدراسات العليا في الجامعات الأردنية (الرسمية والخاصة) | 4,675 |
| عدد الطلبة الملتحقين في كليات المجتمع الأردنية | 26,742 |
| عدد الطلبة الخريجين من كليات المجتمع الأردنية | 9,337 |
| عدد المعلمين المتفرغين في كليات المجتمع الأردنية | 2,090 |
| عدد المستفيدين من كافة صناديق الدعم | 30,438 |
| عدد المبعوثين من أوائل المملكة | 324 |
| أوائل الأقسام في الجامعات الرسمية | 1,200 |
| نسبة الطلبة المستفيدين من القروض والمنح في الجامعات الرسمية (مرحلة البكالوريوس) | 38,056 |

أ. التعليم العالي

- عدم الاستقرار في التشريعات الخاصة بالتعليم العالي والتغير المستمر لها.
- عدم وجود استقرار واستمرارية في تعيين القيادات الخاصة بمؤسسات التعليم العالي ووزارة التعليم العالي.
- ضمان استقلال الجامعات وتطوير الحاكمية والأداء المؤسسي لها.
- ضمان جودة مخرجات التعليم العالي.
- الموازنة بين مخرجات التعليم العالي واحتياجات سوق العمل.
- وجود مؤسسات تعليمية منافسة لمؤسسات التعليم العالي على صعيد الإقليم وعلى الصعيد العالمي.
- سرعة التغيرات في مجال قطاع التعليم العالي على صعيد مدخلاته وعملياته.
- غياب المعلومات الدقيقة والحقيقية حول متطلبات سوق العمل ومتطلبات خطط التنمية الاجتماعية والاقتصادية من الموارد البشرية
- غياب آلية للتطوير المستمر للكوادر البشرية في الجامعات وتجديدها

ب. البحث العلمي:

- المنافسة القوية من الجامعات الدولية والمراكز البحثية التي أنشئت في المنطقة
- تنذب الاستثمار الأجنبي المباشر خلال السنوات القليلة الماضية وتحويل الاستثمارات من بعض دول الخليج إلى الدول العربية الأخرى والتي تؤثر على مسار دعم البحث العلمي.
- ضعف العلاقة بين الجامعات والمؤسسات البحثية من جهة والقطاعات الإنتاجية والخدمية والصناعية من جهة أخرى في مجال البحث العلمي والتطوير.
- ضعف وتذبذب مخصصات الاتفاق على البحث العلمي .

الأهداف القطاعية

- الوصول إلى تعليم عال يتسم بجودة عالية قادر على إعداد كوادر بشرية تلبي احتياجات المجتمع الحالية والمستقبلية، منافس إقليمياً ودولياً.
- دعم البحث العلمي التطبيقي ورفع مستواه وربطه بأهداف التنمية الشاملة والمستدامة.

الأهداف المرحلية

- ضمان الحاكمية واستقلال الجامعات
- تحقيق العدالة وتكافؤ الفرص
- توفير بيئة جامعية ملائمة ومناخ دراسي وفقاً للممارسات والمعايير الفضلى
- المواءمة بين مخرجات التعليم العالي وسوق العمل
- ضمان جودة مخرجات مؤسسات التعليم العالي
- تفعيل دور صندوق دعم البحث العلمي بما يتوافق مع الأولويات الوطنية والإبداع والابتكار
- توسيع الأبحاث العلمية التطبيقية التشاركية

المبادرات

- إدارة جامعية تطبق الممارسات الفضلى وفقاً للحاكمة الرشيدة.
- تحقيق العدالة وتكافؤ الفرص في التعليم العالي.
- توفير بيئة تعليمية مناسبة في جميع مراحل التعليم.
- تحسين مخرجات التعليم العالي والتوسع في برامج التعليم التقني والتطبيقي لتتوافق واحتياجات أسواق العمل.
- تطوير نظام متابعة وتقييم مخرجات التعليم بأنواعه ومستوياته.
- ربط مؤسسات البحث العلمي بمرجعية وطنية واحدة وبما يتوافق مع الأولويات الوطنية.
- تشجيع البحث العلمي التطبيقي وفقاً للأولويات الوطنية وتشجيع القطاع الخاص على المساهمة في دعم البحث العلمي.
- مأسسة الشراكة بين القطاعين العام والخاص

| الجهة المعنية | المستهدف | | | | الفعلي 2015 | الفعلي 2014 | المؤشر |
|---|----------|-------|-------|-------|----------------|----------------|---|
| | 2019 | 2018 | 2017 | 2016 | | | |
| الهدف القطاعي رقم (1) | | | | | | | |
| الوصول إلى تعليم عال يتسم بجودة عالية قادر على إعداد كوادر بشرية تلبي احتياجات المجتمع الحالية والمستقبلية، منافس إقليمياً ودولياً. | | | | | | | |
| الهدف الفرعي رقم (1) ضمان الحاكمية واستقلال الجامعات | | | | | | | |
| وزارة التعليم العالي | 86% | 84% | 82% | 80% | 78% | 67% | نسبة تغطية الإيرادات الذاتية للجامعات إلى النفقات التشغيلية المتكررة |
| هيئة اعتماد مؤسسات التعليم العالي | 1:20 | 1:20 | 1:20 | 1:20 | 1:25 | 1:30 | معدل عدد الطلبة الى عضو هيئة التدريس في الجامعات الرسمية |
| | 1:1.2 | 1:1.3 | 1:1.4 | 1:1.5 | 1:1.6 | 1:1.7 | عدد الموظفين الإداريين إلى أعضاء هيئة التدريس في الجامعات |
| وزارة التعليم العالي | 8 | 8 | 7 | 6 | 6 | 6 | عدد الجامعات التي يتم فيها القبول المباشر |
| الهدف الفرعي رقم (2) تحقيق العدالة وتكافؤ الفرص | | | | | | | |
| وزارة التعليم العالي | 10% | 11% | 12% | 13% | 14% | 15% | نسبة الطلبة المقبولين استثناءً في الجامعات الرسمية وفقاً لتخصيصات أسس القبول النافذة |
| | 94% | 92% | 90% | 88% | 87.5 % | 87.1 % | نسبة الطلبة الحاصلين على منح وقروض في مرحلة البكالوريوس والدبلوم إلى إجمالي الطلبة المتقدمين للحصول على الدعم |
| الهدف الفرعي رقم (3) ضمان جودة مخرجات مؤسسات التعليم العالي | | | | | | | |
| هيئة اعتماد مؤسسات التعليم العالي | 10 | 9 | 8 | 7 | 1 | 0 | عدد الجامعات الحاصلة على اعتماد ضمان الجودة (من أصل 30 جامعة وطنية) |
| وزارة التعليم العالي | 32% | 28% | 25% | 22% | 13% | 13% | نسبة الجامعات الحاصلة على اعتمادات دولية لبرامجها |
| هيئة اعتماد مؤسسات التعليم العالي | 3 | 3 | 2 | 1 | 1 | 0 | عدد الجامعات داخل التصنيف العالمي حسب تصنيف شانغهاي |

| الجهة المعنية | المستهدف | | | | الفعلي 2015 | الفعلي 2014 | المؤشر |
|---|----------|------|------|------|----------------|--|--|
| | 2019 | 2018 | 2017 | 2016 | | | |
| | 70 | 60 | 50 | 25 | 15 | 3 | قوائم الكفايات والمهارات للبرامج الأكاديمية (مصفوفة الكفايات) |
| | 1 | 1 | 1 | 1 | 1 | 0 | ادوات القياس التي تم تطبيقها في مؤسسات التعليم العالي لضمان الجودة (عدد الامتحانات الموحدة المطبقة سنوياً) |
| الهدف الفرعي رقم (4) توفير بيئة جامعية ملائمة ومناخ دراسي وفقاً للممارسات والمعايير الفضلى | | | | | | | |
| هيئة اعتماد مؤسسات التعليم العالي | %100 | %100 | %100 | %100 | %100 | %100 | نسبة مؤسسات التعليم العالي المستوفية لشروط الاعتماد العام والاعتماد الخاص (30 جامعة، 41 كلية مجتمع متوسطة) |
| وزارة التعليم العالي | 5 | 5 | 5 | 5 | 5 | مشروع واحد Tempus انبيق 5 مشروعات | الربط الالكتروني بين مؤسسات التعليم الوطنية بقواعد البيانات |
| صندوق دعم البحث العلمي | 3 | 3 | 3 | 3 | 3 | 3 | عدد مصادر التعلم المتاحة واشتراكات قواعد البيانات العالمية للباحثين |
| وزارة التعليم العالي | %94 | %92 | %90 | %88 | %84 | %80 | نسبة استخدام الحوسبة في العملية الأكاديمية والإدارية في الجامعات |
| الهدف الفرعي رقم (5) الموازنة بين مخرجات التعليم العالي وسوق العمل | | | | | | | |
| وزارة التعليم العالي | %55 | %50 | %45 | %40 | %35 | %30 | نسبة المشتغلين للمتغلبين من خريجي الجامعات الوطنية |
| هيئة اعتماد مؤسسات التعليم العالي | 64 | 79 | 73 | 61 | 45 | 0 | عدد التخصصات المشبعة التي تم اغلاقها أو تجميد القبول فيها (من أصل 79 تخصص مشبع) تم حصرها |
| هيئة اعتماد مؤسسات التعليم العالي | 8 | 6 | 5 | 4 | 3 | 3 | عدد التخصصات التقنية المستحدثة في مؤسسات التعليم العالي الموازنة لاحتياجات السوق |
| | | | | | | | مؤشر الهدف القطاعي (1) |
| هيئة اعتماد مؤسسات التعليم العالي | 20 | 20 | 15 | 10 | 5 | - | عدد البرامج الحاصلة على شهادة ضمان جودة البرامج الأكاديمية |

| الجهة المعنية | المستهدف | | | | الفعلي 2015 | الفعلي 2014 | المؤشر |
|---|----------|------|------|------|----------------|----------------|--|
| | 2019 | 2018 | 2017 | 2016 | | | |
| | 50 | 40 | 30 | 20 | 10 | - | عدد الخطط الدراسية المعدلة حسب نتائج امتحان الكفاءة الجامعية |
| الهدف القطاعي رقم (2) دعم البحث العلمي التطبيقي ورفع مستواه وربطه بأهداف التنمية الشاملة والمستدامة. | | | | | | | |
| الهدف الفرعي رقم (1) تفعيل دور صندوق دعم البحث العلمي بما يتوافق مع الأولويات الوطنية والإبداع والابتكار | | | | | | | |
| وزارة التعليم العالي وصندوق دعم البحث العلمي | %80 | %75 | %50 | %25 | %0 | %0 | نسبة ربط مؤسسات البحث العلمي بمرجعية وطنية مؤسسية موحدة للبحث العلمي |
| صندوق دعم البحث العلمي | 15 | 10 | 7 | 5 | 3 | 1 | عدد براءات الاختراع المسجلة بدعم من الصندوق |
| المجلس الاعلى للعلوم والتكنولوجيا | 45 | 40 | 35 | 30 | 25 | 20 | عدد براءات الاختراع المسجلة بدعم المجلس الاعلى للعلوم والتكنولوجيا |
| المجلس الاعلى للعلوم والتكنولوجيا | 20 | 18 | 16 | 14 | 12 | 10 | (عدد الجوائز العلمية) -جائزة الامير حسن للتميز -جوائز الابداع في مختلف العلوم |
| الهدف الفرعي رقم (2) توسيع الأبحاث العلمية التطبيقية التشاركية | | | | | | | |
| صندوق دعم البحث العلمي | %50 | %50 | %50 | %40 | %35 | %30 | نسبة مساهمة القطاع الخاص في دعم البحث العلمي بموجب اتفاقيات شراكة وإنفاذ للتشريعات |
| وزارة التعليم العالي | 4000 | 3500 | 3000 | 2500 | 2000 | 1500 | عدد الابحاث العلمية التشاركية بين الجامعات الوطنية |
| صندوق دعم البحث العلمي | 140 | 120 | 100 | 80 | 72 | 65 | (أبحاث تشاركية مدعومة من الصندوق) |
| صندوق دعم البحث العلمي | 75 | 70 | 65 | 60 | 53 | 29 | عدد الابحاث العلمية التشاركية بين المؤسسات الوطنية المدعومة من الصندوق |
| | 45 | 40 | 35 | 30 | 23 | 16 | عدد الابحاث العلمية التشاركية بين الجامعات ومؤسسات البحث العالمية (جامعات دولية) المدعومة من الصندوق |
| وزارة التعليم العالي | 2250 | 2000 | 1750 | 1500 | 1250 | اقل من | عدد الابحاث ذات الاثر |

| الجهة المعنية | المستهدف | | | | الفعلي 2015 | الفعلي 2014 | المؤشر |
|------------------------|----------|-------|-------|-------|----------------|----------------|--|
| | 2019 | 2018 | 2017 | 2016 | | | |
| | | | | | | 1000 | القوي (high impact) والمصنفة على لوائح Scopus و science direct |
| صندوق دعم البحث العلمي | %1 | %0.95 | %0.85 | %0.75 | %0.65 | %0.52 | مؤشر الهدف القطاعي (2) نسبة الاتفاق على البحث العلمي والتطوير من الناتج المحلي الإجمالي |

البرامج والمشاريع والاحتياجات التمويلية

(بالآلاف دينار)

| الجهة المسؤولة | المجموع | الاحتياجات المالية | | | | الكلفة الكلية | مصدر التمويل | اسم المشروع |
|--|---------|--------------------|--------|--------|--------|---------------|--------------|--|
| | | 2019 | 2018 | 2017 | 2016 | | | |
| الهدف القطاعي 1: الوصول إلى تعليم عالي ذو جودة عالية قادر على إعداد كوادر بشرية تلبي احتياجات المجتمع الحالية والمستقبلية، منافس إقليمياً ودولياً. | | | | | | | | |
| الهدف المرحلي 1: ضمان الحاكمية واستقلال الجامعات مالياً وإدارياً وأكاديمياً | | | | | | | | |
| المبادرة 1: إدارة جامعية تطبق الممارسات الفضلى وفقاً للحاكمية الرشيدة | | | | | | | | |
| مستمر / قيد التنفيذ | | | | | | | | |
| وزارة التعليم العالي والبحث العلمي | 0 | 0 | 0 | 0 | 0 | 0 | موازنة عامة | إصدار/ تعديل نصوص تشريعية في قانون التعليم العالي وقانون الجامعات التي تعزز الحاكمية في الجامعات |
| | 0 | 0 | 0 | 0 | 0 | 0 | | مجموع المشاريع |
| | 0 | 0 | 0 | 0 | 0 | 0 | | مجموع المشاريع للمبادرة |
| | 0 | 0 | 0 | 0 | 0 | 0 | | مجموع المشاريع للهدف المرحلي |
| الهدف المرحلي 2: تحقيق العدالة وتكافؤ الفرص | | | | | | | | |
| المبادرة 1: تحقيق العدالة وتكافؤ الفرص في التعليم العالي | | | | | | | | |
| مستمر / قيد التنفيذ | | | | | | | | |
| وزارة التعليم العالي والبحث العلمي | 1,600 | 400 | 400 | 400 | 400 | 1,600 | موازنة عامة | البعثات العلمية لأعضاء هيئة التدريس |
| وزارة التعليم العالي والبحث العلمي | 85,000 | 25000 | 25,000 | 25,000 | 10,000 | 85,000 | موازنة عامة | دعم صندوق الطالب المحتاج |
| | 86,600 | 25,400 | 25,400 | 25,400 | 10,400 | 86,600 | | مجموع المشاريع |
| | 86,600 | 25,400 | 25,400 | 25,400 | 10,400 | 86,600 | | مجموع المشاريع للمبادرة |
| | 86,600 | 25,400 | 25,400 | 25,400 | 10,400 | 86,600 | | مجموع المشاريع للهدف المرحلي |
| الهدف المرحلي 3: توفير بيئة جامعية ومناخ دراسي يتفق مع احتياجات المجتمع | | | | | | | | |
| المبادرة 1: توفير بيئة تعليمية مناسبة في جميع مراحل التعليم | | | | | | | | |
| جديد | | | | | | | | |
| وزارة التعليم العالي والبحث العلمي | 750 | 250 | 250 | 250 | 0 | 750 | موازنة عامة | انشاء كلية جامعية متوسطة تقنية في لواء الكورة |
| التعليم العالي | 9,500 | 2500 | 4,000 | 3,000 | 0 | 9,500 | موازنة عامة | انشاء كلية علوم في جامعة الطفيلة التقنية |
| وزارة التعليم العالي والبحث العلمي | 2,014 | 684 | 671 | 659 | 0 | 2,014 | موازنة عامة | مشروع إدامة وحدة تنسيق القبول الموحد |
| وزارة التعليم العالي والبحث العلمي | 9,400 | 3000 | 3,400 | 3,000 | 0 | 9,400 | موازنة عامة | مشروع دعم مهارات التشغيل والاندماج الاجتماعي في جامعة البلقاء التطبيقية |
| وزارة التعليم العالي والبحث العلمي | 7,600 | 2100 | 2,500 | 3,000 | 0 | 7,600 | موازنة عامة | مشروع اصلاح التعليم التقني في كليات المجتمع المتوسطة |
| التعليم العالي | 9,000 | 3000 | 3,000 | 3,000 | 0 | 9,000 | موازنة عامة | جامعة الحسين بن عبدالله الثاني التقنية / مؤسسة ولي العهد |
| | 38,264 | 11,534 | 13,821 | 12,909 | 0 | 38,264 | | مجموع المشاريع |
| مستمر / قيد التنفيذ | | | | | | | | |
| وزارة التعليم العالي والبحث العلمي | 400 | 100 | 100 | 100 | 100 | 400 | موازنة عامة | تأهيل وتطوير مدرسة وادي الريان الى كلية جامعية متوسطة تقنية /لواء الاغوار الشمالية |
| وزارة التعليم العالي والبحث العلمي | 80 | 20 | 20 | 20 | 20 | 80 | موازنة عامة | انشاء نظام ادارة معلومات الكترونية MIS |
| وزارة التعليم العالي والبحث العلمي | 665 | 215 | 150 | 150 | 150 | 665 | موازنة عامة | مشروع تطوير التعليم العالي نحو الاقتصاد المعرفي |

| الجهة المسؤولة | المجموع | الاحتياجات المالية | | | | الكلفة الكلية | مصدر التمويل | اسم المشروع |
|---|---------|--------------------|---------|---------|---------|---------------|--------------|--|
| | | 2019 | 2018 | 2017 | 2016 | | | |
| وزارة التعليم العالي والبحث العلمي | 750 | 100 | 150 | 250 | 250 | 750 | موازنة عامة | انشاء كلية جامعية تقنية في لواء ذيبان |
| وزارة التعليم العالي والبحث العلمي | 19,400 | 5000 | 5,000 | 5,000 | 4,400 | 19,400 | موازنة عامة | البنية التحتية للجامعات |
| وزارة التعليم العالي والبحث العلمي | 400 | 100 | 100 | 100 | 100 | 400 | موازنة عامة | تأهيل وتطوير مدرسة آيل الثانوية الى كلية جامعية متوسطة تقنية /معان |
| وزارة التعليم العالي والبحث العلمي | 80 | 0 | 0 | 40 | 40 | 80 | موازنة عامة | مشروع توليد الطاقة الكهربائية من الخلايا الشمسية |
| وزارة التعليم العالي والبحث العلمي | 8,900 | 3000 | 2,500 | 3,000 | 400 | 8,900 | موازنة عامة | انشاء كلية جامعية متوسطة تقنية في محافظة جرش |
| وزارة التعليم العالي والبحث العلمي | 3,400 | 1000 | 1,000 | 1,000 | 400 | 3,400 | موازنة عامة | بناء واستحداث الحاضنات التكنولوجية وحاضنات الاعمال ودعم حوسبة الجامعات |
| وزارة التعليم العالي والبحث العلمي | 422,000 | 110000 | 120,000 | 120,000 | 72,000 | 422,000 | موازنة عامة | دعم الجامعات الحكومية الاردنية |
| وزارة التعليم العالي والبحث العلمي | 106,000 | 20000 | 35,000 | 30,000 | 21,000 | 106,000 | موازنة عامة | تطوير الجامعات الرسمية |
| وزارة التعليم العالي والبحث العلمي | 411 | 221 | 60 | 60 | 70 | 411 | موازنة عامة | ادامة وتشغيل خدمات التعليم العالي |
| وزارة التعليم العالي والبحث العلمي | 75 | 45 | 10 | 10 | 10 | 75 | موازنة عامة | متابعة وتنفيذ وتقييم استراتيجية شاملة للتعليم العالي |
| | 562,561 | 139,801 | 164,090 | 159,730 | 98,940 | 562,561 | | مجموع المشاريع |
| | 600,825 | 151,335 | 177,911 | 172,639 | 98,940 | 600,825 | | مجموع المشاريع للمبادرة |
| | 600,825 | 151,335 | 177,911 | 172,639 | 98,940 | 600,825 | | مجموع المشاريع للهدف المرحلي |
| الهدف المرحلي 4: الموازنة بين مخرجات التعليم العالي وسوق العمل | | | | | | | | |
| المبادرة 1: تحسين مخرجات التعليم العالي والتوسع في برامج التعليم التقني والتطبيقي لتتوافق واحتياجات أسواق العمل | | | | | | | | |
| مستمر / قيد التنفيذ | | | | | | | | |
| وزارة التعليم العالي والبحث العلمي | 17,750 | 4500 | 4,500 | 4,500 | 4,250 | 17,750 | موازنة عامة | تطوير التعليم التقني في الجامعات الرسمية |
| وزارة التعليم العالي والبحث العلمي | 7,650 | 1800 | 1,600 | 2,000 | 2,250 | 7,650 | موازنة عامة | تطوير التعليم التقني في كليات المجتمع الرسمية |
| | 25,400 | 6,300 | 6,100 | 6,500 | 6,500 | 25,400 | | مجموع المشاريع |
| | 25,400 | 6,300 | 6,100 | 6,500 | 6,500 | 25,400 | | مجموع المشاريع للمبادرة |
| | 25,400 | 6,300 | 6,100 | 6,500 | 6,500 | 25,400 | | مجموع المشاريع للهدف المرحلي |
| الهدف المرحلي 5: ضمان جودة مخرجات مؤسسات التعليم العالي | | | | | | | | |
| المبادرة 1: تطوير نظام متابعة وتقييم مخرجات التعليم بانواعه ومستوياته | | | | | | | | |
| مستمر / قيد التنفيذ | | | | | | | | |
| هيئة اعتماد مؤسسات التعليم العالي | 3,105 | 1000 | 1,000 | 1,000 | 105 | 3,105 | وحدات حكومية | مشروع ادارة برنامج المركز الوطني للاختبارات |
| | 3,105 | 1,000 | 1,000 | 1,000 | 105 | 3,105 | | مجموع المشاريع |
| | 3,105 | 1,000 | 1,000 | 1,000 | 105 | 3,105 | | مجموع المشاريع للمبادرة |
| | 3,105 | 1,000 | 1,000 | 1,000 | 105 | 3,105 | | مجموع المشاريع للهدف المرحلي |
| | 715,930 | 184,035 | 210,411 | 205,539 | 115,945 | 715,930 | | مجموع المشاريع للهدف القطاعي |
| الهدف القطاعي 2: دعم البحث العلمي التطبيقي ورفع مستواه وربطه بأهداف التنمية الشاملة والمستدامة. | | | | | | | | |
| الهدف المرحلي 1: تفعيل دور صندوق دعم البحث العلمي بما يتوافق مع الأولويات الوطنية والإبداع والابتكار | | | | | | | | |

| الجهة المسؤولة | المجموع | الاحتياجات المالية | | | | الكلفة الكلية | مصدر التمويل | اسم المشروع |
|---|---------|--------------------|---------|---------|---------|---------------|--------------|---|
| | | 2019 | 2018 | 2017 | 2016 | | | |
| المبادرة 1: ربط مؤسسات البحث العلمي بمرجعية وطنية واحدة وبما يتوافق مع الأولويات الوطنية | | | | | | | | |
| جديد | | | | | | | | |
| صندوق دعم البحث العلمي | 250 | 50 | 100 | 100 | 0 | 250 | وحدات حكومية | مشروع أتمته قاعدة بيانات البحث العلمي الوطنية |
| صندوق دعم البحث العلمي | 0 | 0 | 0 | 0 | 0 | 0 | وحدات حكومية | إصدار تشريع قانوني جديد يدعم دور الصندوق كمظلة وطنية للبحث العلمي في المملكة |
| | 250 | 50 | 100 | 100 | 0 | 250 | | مجموع المشاريع |
| | 250 | 50 | 100 | 100 | 0 | 250 | | مجموع المشاريع للمبادرة |
| | 250 | 50 | 100 | 100 | 0 | 250 | | مجموع المشاريع للهدف المرحلي |
| الهدف المرحلي 2: توسيع في الأبحاث العلمية التطبيقية التشاركية | | | | | | | | |
| المبادرة 1: تشجيع البحث العلمي التطبيقي وفقا للأولويات الوطنية وتشجيع القطاع الخاص على المساهمة في دعم البحث العلمي | | | | | | | | |
| جديد | | | | | | | | |
| صندوق دعم البحث العلمي | 0 | 0 | 0 | 0 | 0 | 0 | وحدات حكومية | تأسيس حاضنة في احدى الجامعات الاردنية الحكومية للبحث والتطوير في مجال التقنيات الحيوية بالشراكة بين القطاع الصناعي والاكاديمي. لتحسين مرتبة متقدمة في انتاج الادوية المستخلصة نباتياً (Medicine Based Organic) |
| | 0 | 0 | 0 | 0 | 0 | 0 | | مجموع المشاريع |
| مستمر / قيد التنفيذ | | | | | | | | |
| صندوق دعم البحث العلمي | 8,000 | 2000 | 2,000 | 2,000 | 2,000 | 8,000 | وحدات حكومية | النانو تكنولوجي |
| صندوق دعم البحث العلمي | 2,000 | 500 | 500 | 500 | 500 | 2,000 | وحدات حكومية | دعم المجلات العلمية المحكمة |
| صندوق دعم البحث العلمي | 480 | 120 | 120 | 120 | 120 | 480 | وحدات حكومية | دعم المؤتمرات العلمية |
| صندوق دعم البحث العلمي | 2,750 | 700 | 700 | 700 | 650 | 2,750 | وحدات حكومية | منح طلبية الدراسات العليا |
| صندوق دعم البحث العلمي | 16,600 | 4200 | 4,200 | 4,200 | 4,000 | 16,600 | وحدات حكومية | مشاريع الأبحاث الوطنية |
| صندوق دعم البحث العلمي | 480 | 120 | 120 | 120 | 120 | 480 | وحدات حكومية | برنامج دكتور لكل مصنع |
| | 30,310 | 7,640 | 7,640 | 7,640 | 7,390 | 30,310 | | مجموع المشاريع |
| | 30,310 | 7,640 | 7,640 | 7,640 | 7,390 | 30,310 | | مجموع المشاريع للمبادرة |
| المبادرة 2: مأسسة الشراكة بين القطاعين العام والخاص | | | | | | | | |
| مستمر / قيد التنفيذ | | | | | | | | |
| صندوق دعم البحث العلمي | 0 | 0 | 0 | 0 | 0 | 0 | وحدات حكومية | إصدار تشريع قانوني جديد يفعل مساهمة القطاع الخاص في دعم البحث العلمي |
| | 0 | 0 | 0 | 0 | 0 | 0 | | مجموع المشاريع |
| | 0 | 0 | 0 | 0 | 0 | 0 | | مجموع المشاريع للمبادرة |
| | 30,310 | 7,640 | 7,640 | 7,640 | 7,390 | 30,310 | | مجموع المشاريع للهدف المرحلي |
| | 30,560 | 7,690 | 7,740 | 7,740 | 7,390 | 30,560 | | مجموع المشاريع للهدف القطاعي |
| | 746,490 | 191725 | 218,151 | 213,279 | 123,335 | 746,490 | | مجموع المشاريع للقطاع |

الثقافة

شهدت مؤسسة العمل الثقافي في الأردن، تراكمات في العمل الثقافي الحكومي والأهلي، تطوراً ملحوظاً خلال السنوات العشر الأخيرة، ويرتبط النشاط الثقافي بعدد من المؤسسات الرسمية والخاصة والأهلية على رأسها: وزارة الثقافة راعية العمل الثقافي الرسمي في المملكة، التي تستند إلى قانون رعاية الثقافة رقم (36) لسنة 2006 وتعديلاته، إضافة إلى وزارة التربية والتعليم، ووزارة الأوقاف والشؤون والمقدسات الإسلامية، والمجلس الأعلى للشباب، والجامعات الرسمية والخاصة، وكذلك القطاع الأهلي من خلال دوره في الأندية والجمعيات والمؤسسات التطوعية، ودور النشر ومراكز البحوث ومن مظاهر تطور الحركة الثقافية الأردنية الآتي:

- انتشار المراكز الثقافية الريادية، إذ ارتفع عددها إلى (14) مركزاً في عدد من محافظات المملكة؛ من أهمها: المركز الثقافي الملكي، ومركز الحسين الثقافي في عمان، مركز الملك عبد الله الثاني الثقافي، ومركز الأميرة سلمى للطفولة في الزرقاء، ومركز الأمير الحسين بن عبدالله الثاني في معان، ومركز الحسن الثقافي في الكرك، وقريباً افتتاح مركز أريد الثقافي، فضلاً عن وجود (6) مراكز ثقافية عربية وأجنبية.
- ارتفاع عدد المتاحف التي تُعنى بالإرث الحضاري والثقافي، الذي وصل إلى حوالي (30) متحفاً منها: متحف الأردن، والمتحف الوطني للفنون الجميلة، ومتحف الحياة الشعبية، ومتحف الشهيد وصفي التل، ومتحف الحياة البرلمانية وغيرها.
- التوسع في مشاركة مؤسسات المجتمع المدني الثقافية التي تُعنى بمجالات العمل الثقافي والفني المتعددة، إذا بلغ عدد هذه المؤسسات (605) هيئة.
- انتشار واسع للمكتبات العامة؛ إذ بلغ عددها حوالي (150) في مناطق المملكة.
- ارتفعت نسبة إنتاج الأردن في مجالات الفكر والأدب، وازدادت بشكل لافت طباعة الكتب، واحتل الأردن مكانة مرموقة في سوق الكتاب العربي، ويظهر جلياً هذا الأمر من خلال مشاركة دور النشر الأردنية والمطابع التي تجاوز عددها (600) في معارض الكتاب الدولية، وأصبح الأردن ينافس الدول العربية ذات التاريخ الطويل في هذا المجال.
- التوسع في إنشاء المرافق الثقافية مثل دارت الفنون، ومعارض الفن التشكيلي، ودور العرض السينمائي النموذجية، والمسارح، فقد وصل عدد المسارح المُعتبرة إلى أكثر من (60) مسرحاً تتبع للمراكز الثقافية، والجامعات، والمدارس الكبرى، وبعض المؤسسات الخاصة.
- ارتفاع نسبة مشاركة المثقفين والمبدعين الأردنيين في المشهد الثقافي الوطني والعربي والدولي، من خلال المشاركة في المؤتمرات والملتقيات والندوات والمعارض المتنوعة .. وغيرها. كل هذا شكل حراكاً ثقافياً أردنياً واسعاً ومتعددًا، ويشي بهذا الحراك المشاريع والفعاليات والأنشطة الثقافية التي تنتشر على مساحة الأردن بالمحافظات كافة، فضلاً عن المشاركة الأردنية الخارجية.

لقد خطت وزارة الثقافة خطوات واسعة وواثقة في خدمة القطاع الثقافي، خاصة في السنوات العشر الأخيرة، فبالرغم من تواضع إمكانياتها إلا أنها استطاعت أن تقدم الكثير لتنمية الحركة الثقافية في الأردن وتعزيزها، من خلال الأهداف التي تبنتها، وعملت على تحقيقها.

أهم مؤشرات القطاع الثقافي

| المؤشر | القيمة |
|--|--------|
| عدد المراكز والمرافق الثقافية في المحافظات | 7 |
| عدد عناوين الكتب التي نشرتها الوزارة | 2,527 |
| عدد العناوين التي دعمت الوزارة نشرها | 1,500 |
| عدد مؤسسات المجتمع المدني الثقافية | 605 |
| عدد الفعاليات الثقافية التي دعمتها الوزارة (ألف) | 4 |
| عدد الاتفاقيات والبرامج التنفيذية الثقافية الموقعة مع الدول الشقيقة والصديقة | 60 |
| عدد الوثائق الوطنية التي تمت أرشفتها (الف) | 700 |
| عدد المتحف الثقافي | 30 |
| عدد دور النشر والمطابع | 600 |
| عدد المسارح | 60 |

يُعاني قطاع الثقافة الكثير من الصعوبات، فبعضها يتعلق بتدني المخصصات المالية التي تُرصد لها، وبعضها يتعلق بالتهميش وعدم الاهتمام. فقطاع الثقافة يُعاني منذ سنوات من ذلك، وهذا ناتج عن اختلاف رؤى الحكومات المتعاقبة التي دأبت على عدم إعطائه المكانة المناسبة التي يستحقها من اهتمام ورعاية، وإغفال دور الثقافة في حياة المجتمع على الصُّعد كافة، وأهميتها في تعزيز التنمية الوطنية الشاملة والمُستدامة مادياً ومعنوياً، بينما قطاع الشباب رغم أهميته يُعاني من واقعاً لا يختلف كثيراً عما تعانيه قطاعات أخرى.

رغم ما سبق؛ فإن قطاع الثقافة في الأردن بإمكانياته المحدودة تمكن من أحرار الكثير من الإنجازات في المساهمة في تحقيق التنمية الشاملة والمُستدامة خلال السنوات القليلة الماضية على الصُّعد المتعددة، سواء أكانت على صعيد التشريعات، أم على صعيد المساهمة في تعزيز الشخصية الوطنية، أم على صعيد الفعل الثقافي المباشر، وتوظيفه للتأثير في نوعية حياة الإنسان: اجتماعياً واقتصادياً وفكرياً، وبناء قدرات المجتمعات المحلية لإدارة الفعل الثقافي المباشر .. وغيرها.

التحديات

- العولمة الثقافية وآثارها السلبية المتمثلة في طمس الهوية والشخصية الوطنية، ونشر ثقافات غريبة تؤثر على القيم المجتمعية.
- ارتفاع نسبة الأمية الثقافية، وتنامي ظواهر مجتمعية سلبية مثل العنف والتطرف الناتجة عن ضعف الوعي والمعرفة لدى قطاعات واسعة مما يؤدي إلى مشاكل اجتماعية، وانتشار الفوضى وعدم الاستقرار.
- قصور دور الاعلام في محاربة الظواهر الاجتماعية السلبية، وإظهار الصورة المشرقة للوطن وأبنائه، ودوره في المشهد الوطني والقومي والإنساني، وذلك من خلال برامجه المتعددة، وإيلاء الانتاج الفني الجيد مضموناً وسويةً الأهمية المناسبة وترويجه، بما يعزز دوره في التنمية الاقتصادية والاجتماعية.
- إلغاء أو تجميد أو تقليص المشاريع الثقافية والشبابية المتنوعة الناتجة عن عدم رصد المخصصات المالية اللازمة أو تقليصها، وهذا يؤدي إلى النقص الحاد في البنى التحتية، ووقف أو تقليص المشاريع التوعوية، ويؤدي إلى مزيد من الظواهر الاجتماعية السلبية.

الأهداف القطاعية

- تحقيق التنمية الثقافية الشاملة

الأهداف الفرعية

- رفع سوية الوعي وإغناء المعارف ومحاربة الظواهر المجتمعية السلبية.
- تطوير البنى التحتية الثقافية .
- بناء القدرات المؤسسية.
- رفع مستوى الخدمات التعليمية والترفيهية المتعلقة بالمتاحف الثقافية.
- زيادة النتاج الفكري والأدبي.
- المحافظة على الارث الوطني والتاريخي للأردن

المبادرات

- التوسع في البرامج التوعوية الموجهة إلى شرائح المجتمع للمساهمة في معالجة الظواهر المجتمعية السلبية.
- نشر الوعي الديني المبني على الاعتدال والوسطية
- التوسع في إنشاء البنى الثقافية جغرافيا.
- تطوير القدرات ومنهجيات العمل.
- تطوير الحياة المتحفية وتعميق أثرها مجتمعياً.
- توثيق وأرشفة الوثائق الوطنية الأردنية.

مؤشرات الأهداف القطاعية والفرعية

| الجهة المعنية | المستهدف | | | | الفعلي 2015 | الفعلي 2014 | المؤشر |
|--|----------|-------|-------|-------|----------------|----------------|--|
| | 2019 | 2018 | 2017 | 2016 | | | |
| الهدف القطاعي رقم (1) تحقيق التنمية الثقافية الشاملة | | | | | | | |
| الهدف الفرعي رقم (1) رفع سوية الوعي وإغناء المعارف ومحاربة الظواهر المجتمعية السلبية | | | | | | | |
| وزارة الثقافة | 200 | 200 | 190 | 175 | 160 | 150 | عدد إصدارات الوزارة (عدد العناوين) |
| | 3200 | 3,000 | 2,600 | 2,200 | 2,000 | 1,600 | عدد الفعاليات والأنشطة الثقافية |
| الهدف الفرعي رقم (2) تطوير البنى التحتية الثقافية | | | | | | | |
| وزارة الثقافة | 10 | 10 | 9 | 8 | 7 | 5 | عدد المراكز والبيوت والمتاحف الثقافية |
| | 1000 | 900 | 850 | 800 | 700 | 650 | عدد الجهات الثقافية المستفيدة من الدعم |
| الهدف الفرعي رقم (3) بناء القدرات المؤسسية | | | | | | | |
| وزارة الثقافة | - | - | 25% | 50% | 25% | 0 | نسبة إنجاز إعادة الهيكلة |
| | 50 | 30 | 30 | 25 | 17 | 29 | عدد الموظفين الذين شاركوا في دورات وبعثات (سنوي) |
| الهدف الفرعي رقم (4) رفع مستوى الخدمات التعليمية والترفيهية المتعلقة بالمتاحف الثقافية | | | | | | | |
| متحف الأردن | 25000 | 25000 | 25000 | 22000 | 18000 | 21000 | عدد زوار المتحف |

| المؤشر | الفعلي 2014 | الفعلي 2015 | المستهدف | | | | الجهة المعنية |
|---|----------------|----------------|----------|--------|--------|--------|-----------------------|
| | | | 2016 | 2017 | 2018 | 2019 | |
| الهدف الفرعي رقم (5) زيادة النتاج الفكري والأدبي | | | | | | | |
| عدد العناوين التي حصلت على أرقام إيداع | 6,000 | 6,100 | 6,300 | 6,700 | 7,000 | 7300 | دائرة المكتبة الوطنية |
| الهدف الفرعي (6) المحافظة على الارث الوطني والتاريخي للأردن | | | | | | | |
| عدد الوثائق المؤرشفة | 21,000 | 25,000 | 35,000 | 40,000 | 50,000 | 60,000 | دائرة المكتبة الوطنية |
| مؤشر الهدف القطاعي عدد المحافظات التي يتوافر بها مركز ثقافي نموذجي | 3 | 4 | 5 | 6 | 7 | 7 | وزارة الثقافة |

البرامج والمشاريع والاحتياجات التمويلية

(بالآلاف دينار)

| الجهة المسؤولة | المجموع | الاحتياجات المالية | | | | الكلفة الكلية | مصدر التمويل | اسم المشروع |
|---|---------|--------------------|-------|--------|-------|---------------|--------------|--|
| | | 2019 | 2018 | 2017 | 2016 | | | |
| الهدف القطاعي 1: تحقيق التنمية الثقافية الشاملة | | | | | | | | |
| الهدف المرحلي 1: رفع سوية الوعي وإغناء المعارف ومحاربة الظواهر المجتمعية السلبية | | | | | | | | |
| المبادرة 1: التوسع في البرامج التوعوية الموجهة إلى شرائح المجتمع للمساهمة في معالجة الظواهر المجتمعية السلبية | | | | | | | | |
| مستمر / قيد التنفيذ | | | | | | | | |
| وزارة الثقافة | 2,325 | 800 | 500 | 500 | 525 | 2,325 | موازنة عامة | نشر النتاج الثقافي والفني ودعم الإبداع |
| وزارة الثقافة | 2,880 | 850 | 680 | 680 | 670 | 2,880 | موازنة عامة | الفعاليات والأنشطة الثقافية والشبابية |
| وزارة الثقافة | 6,520 | 1700 | 1,700 | 1,600 | 1,520 | 6,520 | موازنة عامة | المهرجانات والفعاليات الثقافية والشبابية |
| وزارة الثقافة | 2,000 | 500 | 500 | 500 | 500 | 2,000 | موازنة عامة | مدينة الثقافة الأردنية |
| | 13,725 | 3,850 | 3,380 | 3,280 | 3,215 | 13,725 | | مجموع المشاريع |
| | 13,725 | 3,850 | 3,380 | 3,280 | 3,215 | 13,725 | | مجموع المشاريع للمبادرة |
| المبادرة 2: تعزيز الوعي الديني المبني على الاعتدال والوسطية | | | | | | | | |
| مستمر / قيد التنفيذ | | | | | | | | |
| وزارة الاوقاف | 940 | 235 | 235 | 235 | 235 | 940 | موازنة عامة | نشر محاور ومضامين رسالة عمان |
| وزارة الاوقاف | 2,000 | 500 | 500 | 500 | 500 | 2,000 | موازنة عامة | نشر الوعي الديني والفكر التنويري وترسيخ مبدأ الوسطية والاعتدال |
| وزارة الاوقاف | 1,362 | 344 | 344 | 344 | 330 | 1,362 | موازنة عامة | ترسيخ مكانة المسجد الاقصى المبارك والقدس الشريف ورعايتهما |
| | 4,302 | 1,079 | 1,079 | 1,079 | 1,065 | 4,302 | | مجموع المشاريع |
| | 4,302 | 1,079 | 1,079 | 1,079 | 1,065 | 4,302 | | مجموع المشاريع للمبادرة |
| | 18,027 | 4,929 | 4,459 | 4,359 | 4,280 | 18,027 | | مجموع المشاريع للهدف المرحلي |
| الهدف المرحلي 2: تطوير البنى التحتية الثقافية | | | | | | | | |
| المبادرة 1: التوسع في إنشاء البنى الثقافية جغرافيا | | | | | | | | |
| جديد | | | | | | | | |
| وزارة الثقافة | 0 | 0 | 0 | 0 | 0 | 0 | موازنة عامة | انشاء مركز ثقافي مادبا |
| وزارة الثقافة | 500 | 0 | 150 | 150 | 200 | 500 | موازنة عامة | انشاء مركز ثقافي اربد |
| وزارة الثقافة | 20,025 | 3953 | 6,183 | 9,889 | 0 | 20,025 | موازنة عامة | برنامج تنمية المحافظات/قطاع الثقافة |
| وزارة الثقافة | 2,100 | 250 | 1,000 | 750 | 100 | 2,100 | موازنة عامة | انشاء مركز ثقافي عجلون |
| وزارة الثقافة | 1,050 | 250 | 250 | 250 | 300 | 1,050 | موازنة عامة | تحديث وتطوير مرافق المركز الثقافي الملكي والإضاءة والصوت |
| | 23,675 | 4,453 | 7,583 | 11,039 | 600 | 23,675 | | مجموع المشاريع |
| مستمر / قيد التنفيذ | | | | | | | | |
| وزارة الثقافة | 110 | 0 | 0 | 50 | 60 | 110 | موازنة عامة | متحف الحياة البرلمانية |
| وزارة الثقافة | 3,000 | 0 | 1,000 | 1,000 | 1,000 | 3,000 | موازنة عامة | شراء مركز الحسن/الكرك |
| | 3,110 | 0 | 1,000 | 1,050 | 1,060 | 3,110 | | مجموع المشاريع |
| | 26,785 | 4,453 | 8,583 | 12,089 | 1,660 | 26,785 | | مجموع المشاريع للمبادرة |
| | 26,785 | 4,453 | 8,583 | 12,089 | 1,660 | 26,785 | | مجموع المشاريع للهدف المرحلي |
| الهدف المرحلي 3: بناء القدرات المؤسسية | | | | | | | | |
| المبادرة 1: تطوير القدرات ومنهجيات العمل | | | | | | | | |
| جديد | | | | | | | | |
| وزارة الثقافة | 50 | 0 | 0 | 25 | 25 | 50 | موازنة عامة | خطة استراتيجية وطنية للثقافة |

| الجهة المسؤولة | المجموع | الاحتياجات المالية | | | | الكلفة الكلية | مصدر التمويل | اسم المشروع |
|--|---------|--------------------|--------|--------|-------|---------------|--------------|--|
| | | 2019 | 2018 | 2017 | 2016 | | | |
| وزارة الثقافة | 0 | 0 | 0 | 0 | 0 | 0 | موازنة عامة | تحديث التشريعات وتحديث الهيكل الإداري والتنظيمي للوزارة |
| | 50 | 0 | 0 | 25 | 25 | 50 | | مجموع المشاريع |
| | 50 | 0 | 0 | 25 | 25 | 50 | | مجموع المشاريع للمبادرة |
| | 50 | 0 | 0 | 25 | 25 | 50 | | مجموع المشاريع للهدف المرحلي |
| الهدف المرحلي 4: رفع مستوى الخدمات التعليمية والترفيهية المتعلقة بالمتاحف الثقافية | | | | | | | | |
| المبادرة 1: تطوير الحياة المتحفية وتعميق أثرها مجتمعيًا | | | | | | | | |
| جديد | | | | | | | | |
| متحف الأردن | 745 | 165 | 165 | 165 | 250 | 745 | موازنة عامة | المتحف المتنقل ونظام دليل الزوار |
| | 745 | 165 | 165 | 165 | 250 | 745 | | مجموع المشاريع |
| | 745 | 165 | 165 | 165 | 250 | 745 | | مجموع المشاريع للمبادرة |
| | 745 | 165 | 165 | 165 | 250 | 745 | | مجموع المشاريع للهدف المرحلي |
| الهدف المرحلي 5: المحافظة على الارث الوطني والتاريخي للاردن | | | | | | | | |
| المبادرة 1: توثيق وأرشفة الوثائق الوطنية الاردنية | | | | | | | | |
| جديد | | | | | | | | |
| دائرة المكتبة الوطنية | 330 | 75 | 75 | 95 | 85 | 330 | موازنة عامة | مشروع إدامة وتحديث الأنظمة المحوسبة في الدائرة |
| | 330 | 75 | 75 | 95 | 85 | 330 | | مجموع المشاريع |
| مستمر / قيد التنفيذ | | | | | | | | |
| دائرة المكتبة الوطنية | 190 | 50 | 50 | 50 | 40 | 190 | موازنة عامة | أرشفة الوثائق الحكومية والخاصة |
| دائرة المكتبة الوطنية | 175 | 45 | 45 | 45 | 40 | 175 | موازنة عامة | كتابة تاريخ المملكة الأردنية الهاشمية من جميع النواحي السياسية والاقتصادية والاجتماعية والعسكرية |
| | 365 | 95 | 95 | 95 | 80 | 365 | | مجموع المشاريع |
| | 695 | 170 | 170 | 190 | 165 | 695 | | مجموع المشاريع للمبادرة |
| | 695 | 170 | 170 | 190 | 165 | 695 | | مجموع المشاريع للهدف المرحلي |
| | 46,302 | 9,717 | 13,377 | 16,828 | 6,380 | 46,302 | | مجموع المشاريع للهدف القطاعي |
| | 46,302 | 9,717 | 13,377 | 16,828 | 6,380 | 46,302 | | مجموع المشاريع للقطاع |

الشباب والرياضة

أولى جلالة الملك عبدالله الثاني ابن الحسين معظم الشباب الاهتمام الكبير فقد وصفهم جلالتهم "بفرسان التغيير وقادة المستقبل" وقد جاءت توجيهاته للحكومات المتعاقبة "بوضع قضايا الشباب على سلم أولوياتنا الوطنية" كما وأكد على "أهمية الاستثمار" بالشباب بوصفه ارقى واشمل انواع الاستثمار بالإضافة الى مبادراته الملكية السامية التي لامست هموم وتطلعات الشباب الاردني.

أن الشباب حالة سيادية، ومشروع وطني وقومي، وتعتبر رعايتهم مؤشراً بارزاً على تطور الدولة، لمواجهة التحديات حاضراً ومستقبلاً، حيث يشكل الشباب في الأردن الشريحة الأكبر، والأهم كمّاً ونوعاً، إذ تبلغ نسبة السكان ممن هم دون سن الثلاثين عاماً نحو 70% من العدد الإجمالي للسكان، وبهذا يعتبر المجتمع الأردني مجتمعاً شاباً فتيّاً، الا انه ومن الناحية الاقتصادية فان هذا المعدل يتأثر باتساع دائرة البطالة بين الشباب حيث يشير تقرير دائرة الاحصاءات العامة للربع الاول من عام 2015 الى ارتفاع معدل البطالة بين الشباب لتصل الى 30%، كما بينت ان معدل البطالة مرتفع بين حملة الشهادات الجامعية من بكالوريوس واعلى حيث بلغت النسبة 18.7% مقارنة بالمستويات التعليمية الاخرى، وعلية فمن الضروري الاستثمار بهم وإكسابهم الخبرات اللازمة يعد جزءاً مهماً من التنمية الشاملة، وتعتبر الأردن من أوائل الدول العربية وفي الإقليم التي اهتمت بالشباب ومنحتهم مساحةً واسعةً من حرية التفكير، وإتاحة الفرص للانطلاق والابداع على المستويين الرسمي والشعبي .

بعض مؤشرات حول الشباب والرياضة في المملكة للعام 2015

| المؤشر | القيمة |
|---------------------------------------|--------|
| عدد المدن الرياضية | 5 |
| عدد المديريات في المركز وفي المحافظات | 26 |
| عدد الأندية والهيئات الشبابية | 347 |
| عدد مراكز الشباب والشابات | 172 |
| عدد المجمعات الشبابية والرياضية | 13 |
| عدد بيوت الشباب والمعسكرات | 15 |

المصدر: المجلس الأعلى للشباب

وقد جاءت الاستراتيجية الوطنية للشباب للأعوام (2016-2018) داعمة لرؤية العمل الشبابي الأردني من خلال عشرة محاور تمثلت بالشباب والحاكمة الرشيدة، الشباب والهوية الوطنية، الشباب والتمكين الديمقراطي، الشباب والأصالة والمعاصرة والعولمة، الشباب والتنمية الشاملة المستدامة، الشباب والأمن الانساني، الشباب والسلامة الوطنية، الشباب ومحركات التغيير، الشباب والبيئة الآمنة.

أما في مجال الرياضة تعتبر اللجنة الاولمبية الاردنية بيتاً حقيقياً للرياضة والرياضيين في الاردن والتي لديها 34 اتحاداً تحت مظلتها برئاسة سمو الامير فيصل ابن الحسين، ويجري العمل وبشكل مستمر على تحسين الرياضة في الاردن وبخط ثابت من خلال الخطط والبرامج والقوانين النازمة التي تشمل كافة الجوانب، في حين أصبحت اللجنة الاولمبية الاردنية نموذجاً للتميز الإداري واستضافت العديد من البطولات العربية والآسيوية والدولية، وشارك الاردن في جميع الأحداث الرياضية وحصل على العديد من الميداليات.

التحديات

- ضعف البنية التحتية المادية والاجتماعية اللازمة لمساعدة الشباب على قضاء أوقات الفراغ.
- قلة المراكز الشبابية مقارنة بعدد الشباب الأردني بالنسبة إلى السكان.
- ضعف البرامج والخطط الرامية لاستثمار طاقات الشباب ودعم ورعاية الإبداع والتميز لديهم وتطويرها.
- عدم وجود مركز متخصص لإعداد المنتخبات الوطنية والعناية بسلامة وصحة الرياضيين.
- قلة وجود المنشآت والملاعب الرياضية الهادفة إلى إتاحة المجال أمام الشباب والشابات للممارسة الفعلية.
- قلة المنشآت الرياضية وفق المعايير والأسس الاولمبية الدولية.

الأهداف القطاعية

- تنشئة وتنمية شباب واعٍ لذاته وقدراته، منتم لوطنه ومشارك في تنميته وتطوره مشاركة حقيقية فاعلة.

الأهداف الفرعية

- تعميق مفهوم المواطنة لدى الشباب ورفع مستوى الوعي بالحقوق والواجبات.
- توفير البنية التحتية الشبابية والرياضية وفق المعايير العالمية.
- زيادة كفاءة المؤسسات الشبابية.

- تنشئة وتنمية شباب أردني متمكن من التفاعل مع متغيرات العصر.
- تعزيز البنية التحتية للمدن والمجمعات والمراكز الشبابية.
- تطوير التشريعات النازمة للعمل الشبابي.
- بناء القدرات المؤسسية العاملة في المجال الشبابي.

مؤشرات الأهداف القطاعية والفرعية

| الجهة المعنية | المستهدف | | | | الفعلي 2015 | الفعلي 2014 | المؤشر |
|--|----------|-------|-------|-------|----------------|----------------|---|
| | 2019 | 2018 | 2017 | 2016 | | | |
| الهدف القطاعي: تنشئة وتنمية شباب واع لذاته وقدراته، منتم لوطنه ومشارك في تنميته وتطوره مشاركة حقيقية فاعلة | | | | | | | |
| الهدف الفرعي رقم (1) تعميق مفهوم المواطنة لدى الشباب ورفع مستوى الوعي بالحقوق والواجبات | | | | | | | |
| وزارة الشباب | 2800 | 25000 | 23000 | 22000 | 5000 | 20000 | عدد المشاركين في معسكرات الحسين للعمل والبناء (5000) شباب وشابه سنويا |
| الهدف الفرعي رقم (2) توفير البنية التحتية الشبابية والرياضية وفق المعايير العالمية | | | | | | | |
| وزارة الشباب | 6 | 6 | 6 | 5 | 5 | 5 | عدد المدن الرياضية |
| | 365 | 360 | 355 | 350 | 15 | 340 | عدد الأندية والهيئات الشبابية |
| | 198 | 194 | 190 | 184 | 178 | 172 | عدد مراكز الشباب والشابات |
| | 3 | 3 | 4 | 4 | 4 | 100 | ذكور |
| | 2 | 2 | 2 | 2 | 2 | 72 | إناث |
| | 18 | 17 | 16 | 16 | 15 | 13 | عدد المجمعات الشبابية والرياضية |
| | 18 | 17 | 16 | 15 | 14 | 11 | عدد بيوت الشباب والمعسكرات |
| الهدف الفرعي رقم (3) زيادة كفاءة المؤسسات الشبابية | | | | | | | |
| وزارة الشباب | 50 | 50 | 50 | 50 | 150 | 750 | عدد الموظفين الذين يتم تدريبهم سنويا من خلال الدورات المخصصة |
| وزارة الشباب | 6 | 6 | 6 | 5 | 5 | 5 | مؤشر الهدف القطاعي عدد المحافظات التي يتوفر فيها مدن رياضية |

البرامج والمشاريع والاحتياجات التمويلية

(بالآلاف دينار)

| الجهة المسؤولة | المجموع | الاحتياجات المالية | | | | الكلفة الكلية | مصدر التمويل | اسم المشروع |
|--|---------|--------------------|--------|--------|-------|---------------|--------------|--|
| | | 2019 | 2018 | 2017 | 2016 | | | |
| الهدف القطاعي 1: تنشئة وتنمية شباب واع لذاته وقدراته، منتم لوطنه ومشارك في تنميته وتطوره مشاركة حقيقية | | | | | | | | |
| الهدف المرحلي 1: تعميق مفهوم المواطنة لدى الشباب ورفع مستوى الوعي بالحقوق والواجبات. | | | | | | | | |
| المبادرة 1: تنشئة وتنمية شباب أردني متمكن من التفاعل مع متغيرات العصر. | | | | | | | | |
| جديد | | | | | | | | |
| وزارة الشباب | 0 | 0 | 0 | 0 | 0 | 0 | وحدات حكومية | تمكين المرأة للمشاركة في عملية اتخاذ القرارات في المجلس الاعلى للشباب |
| وزارة الشباب | 0 | 0 | 0 | 0 | 0 | 0 | وحدات حكومية | بناء قاعدة بيانات للعمل التطوعي و الخدمة العامة |
| وزارة الشباب | 0 | 0 | 0 | 0 | 0 | 0 | وحدات حكومية | توجيه الشباب الاردني للمحافظة على السلامة الوطنية ومحاربة الغلو و التطرف |
| | 0 | 0 | 0 | 0 | 0 | 0 | | مجموع المشاريع |
| مستمر / قيد التنفيذ | | | | | | | | |
| وزارة الشباب | 200 | 50 | 50 | 50 | 50 | 200 | وحدات حكومية | مشاركة ذوي الاحتياجات الخاصة في أنشطة المجلس الاعلى للشباب |
| وزارة الشباب | 800 | 200 | 200 | 200 | 200 | 800 | وحدات حكومية | مشروع الخطة العشرية 2015 – 2025 |
| وزارة الشباب | 4.000 | 1000 | 1.000 | 1.000 | 1.000 | 4.000 | وحدات حكومية | الاستراتيجية الوطنية للشباب |
| وزارة الشباب | 52 | 13 | 13 | 13 | 13 | 52 | وحدات حكومية | تمكين العاملين مع الشباب |
| وزارة الشباب | 180 | 45 | 45 | 45 | 45 | 180 | وحدات حكومية | بناء و تطوير خطط المجلس في مجالات تأهيل المدربين وترخيصهم |
| وزارة الشباب | 2.200 | 550 | 550 | 550 | 550 | 2.200 | وحدات حكومية | معسكرات الحسين للعمل و البناء |
| وزارة الشباب | 140 | 35 | 35 | 35 | 35 | 140 | وحدات حكومية | بناء قاعدة بيانات للبرامج و الأنشطة الخاصة بالمجال الشبابي و الرياضي |
| | 7.572 | 1.893 | 1.893 | 1.893 | 1.893 | 7.572 | | مجموع المشاريع |
| | 7.572 | 1.893 | 1.893 | 1.893 | 1.893 | 7.572 | | مجموع المشاريع للمبادرة |
| | 7.572 | 1.893 | 1.893 | 1.893 | 1.893 | 7.572 | | مجموع المشاريع للهدف المرحلي |
| الهدف المرحلي 2: توفير البنية التحتية الشبابية والرياضية وفق المعايير العالمية | | | | | | | | |
| المبادرة 1: تعزيز البنية التحتية للمدن والمجمعات والمراكز الشبابية | | | | | | | | |
| جديد | | | | | | | | |
| وزارة الشباب | 21.086 | 4315 | 7.605 | 9.166 | 0 | 21.086 | وحدات حكومية | برنامج تنمية المحافظات/ قطاع الرياضة والشباب |
| | 21.086 | 4.315 | 7.605 | 9.166 | 0 | 21.086 | | مجموع المشاريع |
| مستمر / قيد التنفيذ | | | | | | | | |
| وزارة الشباب | 400 | 100 | 100 | 100 | 100 | 400 | وحدات حكومية | بناء الجاهزية الالكترونية للمجلس |
| وزارة الشباب | 150 | 0 | 50 | 50 | 50 | 150 | وحدات حكومية | انشاء مبنى المجلس الاعلى للشباب |
| وزارة الشباب | 9.000 | 2250 | 2.250 | 2.250 | 2.250 | 9.000 | وحدات حكومية | انشاء و تأهيل و صيانة المدن الرياضية |
| وزارة الشباب | 140 | 35 | 35 | 35 | 35 | 140 | وحدات حكومية | مشروع استخدام الطاقة الشمسية |
| وزارة الشباب | 3.560 | 890 | 890 | 890 | 890 | 3.560 | وحدات حكومية | انشاء و صيانة المراكز الشبابية |
| وزارة الشباب | 5.000 | 1250 | 1.250 | 1.250 | 1.250 | 5.000 | وحدات حكومية | انارة المدن و المجمعات الرياضية |
| وزارة الشباب | 1.900 | 475 | 475 | 475 | 475 | 1.900 | وحدات حكومية | انشاء و صيانة المخيمات و بيوت الشباب و المعسكرات |
| | 20,150 | 5.000 | 5.050 | 5.050 | 5.050 | 20,150 | | مجموع المشاريع |
| | 41.236 | 9.315 | 12.655 | 14.216 | 5.050 | 41.236 | | مجموع المشاريع للمبادرة |
| المبادرة 2: تطوير التشريعات النافذة للعمل الشبابي | | | | | | | | |

| الجهة المسؤولة | المجموع | الاحتياجات المالية | | | | الكلفة الكلية | مصدر التمويل | اسم المشروع |
|---|---------|--------------------|--------|--------|-------|---------------|--------------|---|
| | | 2019 | 2018 | 2017 | 2016 | | | |
| جديد | | | | | | | | |
| وزارة الشباب | 0 | 0 | 0 | 0 | 0 | 0 | وحدات حكومية | تحديث قوانين و انظمة المجلس لمواكبة التطورات الداخلية والخارجية |
| وزارة الشباب | 0 | 0 | 0 | 0 | 0 | 0 | وحدات حكومية | ماسسة عمل المجلس و بناء منظومة من الادلة والتعليمات وتعزيز ثقافة التميز والجودة |
| وزارة الشباب | 0 | 0 | 0 | 0 | 0 | 0 | وحدات حكومية | تعزيز و تنمية العلاقة بين المجلس و المنظمات المحلية والاقليمية والدولية وتوقيع الاتفاقيات |
| | 0 | 0 | 0 | 0 | 0 | 0 | | مجموع المشاريع |
| | 0 | 0 | 0 | 0 | 0 | 0 | | مجموع المشاريع للمبادرة |
| | 41,236 | 9,315 | 12,655 | 14,216 | 5,050 | 41,236 | | مجموع المشاريع للهدف المرحلي |
| الهدف المرحلي 3: زيادة كفاءة المؤسسات الشبابية | | | | | | | | |
| المبادرة 1: بناء القدرات المؤسسية العاملة في المجال الشبابي | | | | | | | | |
| جديد | | | | | | | | |
| وزارة الشباب | 0 | 0 | 0 | 0 | 0 | 0 | وحدات حكومية | بناء و رعاية فرق العمل التطوعي الخاصة بالطوارئ والايواء |
| | 0 | 0 | 0 | 0 | 0 | 0 | | مجموع المشاريع |
| مستمر / قيد التنفيذ | | | | | | | | |
| وزارة الشباب | 1,000 | 250 | 250 | 250 | 250 | 1,000 | وحدات حكومية | دعم الاندية الرياضية |
| | 1,000 | 250 | 250 | 250 | 250 | 1,000 | | مجموع المشاريع |
| | 1,000 | 250 | 250 | 250 | 250 | 1,000 | | مجموع المشاريع للمبادرة |
| | 1,000 | 250 | 250 | 250 | 250 | 1,000 | | مجموع المشاريع للهدف المرحلي |
| | 49,808 | 11,458 | 14,798 | 16,359 | 7,193 | 49,808 | | مجموع المشاريع للهدف القطاعي |
| | 49,808 | 11458 | 14,798 | 16,359 | 7,193 | 49,808 | | مجموع المشاريع للقطاع |

يُعد قطاع النقل من القطاعات الأساسية الهامة واللازمة لدفع عجلة التنمية الاقتصادية والاجتماعية في الأردن باعتباره واحداً من مكونات البنية التحتية اللازمة لعمل القطاعات المختلفة، إضافة إلى أنه مكوناً هاماً في الحياة اليومية للأردنيين لما يوفره من فرص عمل إذ يستحوذ على ما نسبته (7.9%) من مجموع المشتغلين في العام 2014، ويساهم في زيادة دخل الأفراد وتحقيق الرخاء الاقتصادي والاجتماعي المتمثل في قيمة مساهمته في الناتج المحلي الإجمالي بالأسعار الجارية البالغة (8.09%) في العام 2015، بالإضافة إلى أنه مطلب أساسي في تنمية الحركة التجارية بحيث يوفر إمكانية الوصول والتنقل ويسمح باستيراد وتصدير البضائع ونقلها داخلياً وخارجياً.

فيما كانت أبرز الإجراءات التي قامت بها الحكومة الأردنية في السنوات الأخيرة هو العمل على إعداد استراتيجية لقطاع النقل طويلة المدى التي هي مزيج من الإجراءات التنظيمية (التشريعات والأنظمة) ومشاريع البنية التحتية المصممة لمواجهة التحديات التي تواجه القطاع لتكون فرصة لتدعيم النتائج المتحققة مسبقاً ولتعزيز عملية تحديث نظام النقل من أجل تحقيق دعم كامل للتنمية الاقتصادية في الأردن من خلال السماح لكل نمط من أنماط النقل بأن يلعب دوره في النظام من أجل تلبية الطلب ضمن إطار عمل يضمن الاستدامة الاجتماعية والاقتصادية والمالية والبيئية.

ويتكون قطاع النقل في الأردن من القطاعات والأنماط الرئيسية التالية والتي تمثل وسائط النقل وهي (النقل البري، والسككي، والبحري، والجوي) ولكل نمط من الأنماط جهة مسؤولة عن إدارته وتشغيله.

حيث يعمل على تنظيم النقل العام (الركاب) هيئة تنظيم النقل البري في جميع المحافظات والمناطق خارج حدود الأمانة ومحافظة العقبة، بينما تقوم الأمانة بتنظيم النقل داخل حدودها، وقد بلغ عدد وسائط النقل العام بكافة أنماطه (24,409) واسطة نقل من مجموع المركبات في المملكة، وموزعة على (4,144) خط ما بين خطوط داخلية وخارجية ودولية، ويعمل على خدمة هذه الخطوط (1469) حافلة كبيرة، (4241) حافلة متوسطة و(4,075) سيارة صغيرة، كما يتم تقديم خدمة التاكسي من خلال (16,635) سيارة تاكسي موزعة على (343) مكتب، بينما تقدم خدمة التاكسي السياحي من خلال (241) مكتب وبوابع (9,814) سيارات صغيرة، ويتم تقديم خدمة التاكسي للحافلات بواسطة (751) حافلة وسيارة ركوب متوسطة وبوابع (22) شركة تاكسي ويتم تقديم خدمة النقل الدولي من خلال (129) حافلات وبوابع (22) شركة نقل دولي و(1,100) سيارة سفريات خارجية وبوابع (41) مكتب

ويعمل في مجال النقل المتخصص للبضائع على الطرق (271) شركة مرخصة، وتمتلك هذه الشركات ما مجموعه (5,112) شاحنة تمثل ما نسبته 31% من إجمالي الأسطول، بينما يوجد (11,392) شاحنة مملوكة للأفراد تشكل ما نسبته 69% من إجمالي حجم الأسطول البالغ (16,504) شاحنة.

يتم تطبيق آلية معتمدة ونظام الكتروني لتنظيم عمليات دخول وخروج الشاحنات من وإلى منطقة العقبة الاقتصادية الخاصة والميناء ويجري حالياً التنسيق مع الجهات المعنية لتعميم هذه الآلية والنظام الالكتروني في باقي مراكز التحميل والتفريغ في الأزرق.

ولمواكبة التطورات الحاصلة فيها قامت هيئة تنظيم النقل البري وبهدف تنظيم هذا القطاع وخدماته والرقابة عليها وتشجيع الاستثمار فيه بما يتفق مع أهداف التنمية الاقتصادية والاجتماعية بتنفيذ عدد من البرامج والمشاريع والتي تهدف في مضمونها إلى رفع مستوى الخدمة المقدمة للمواطنين في جميع مناطق الاختصاص وفتح الباب أمام الاستثمارات فيه.

إن جميع البرامج والمشاريع التي تقوم الهيئة بتنفيذها حالياً أدت الى رفع مستوى الخدمة المقدمة للمواطنين كما ساهمت في تحسين الوضع الاقتصادي والاجتماعي من خلال توفير فرص استثمارية وفرص عمل مباشرة وغير مباشرة وساهمت في تحسين الوضع البيئي من خلال التحفيز على استخدام وسائل النقل العام الحديثة والعمل على توفير نمط النقل الجماعي.

أن توفير نظام سكك حديدية حديثة ومتطورة يحقق البعد الوطني المتمثل بالربط بين مناطق انطلاق ووصول البضائع بين المدن الرئيسية وميناء العقبة، بالإضافة إلى البعد الإقليمي عن طريق دمج شبكة سكة الحديد الأردنية مع الشبكة الإقليمية وذلك من خلال إنشاء روابط سككية فعالة مع الدول المجاورة. ويأتي حالياً تنفيذ المشروع المصغر/ إنشاء وصلة سكة حديد الشبيدية ومحطة إعادة التحميل في وادي اليتيم كأحد مكونات المرحلة الأولى من مشروع شبكة السكك الحديدية الوطنية بهدف تأمين نقل الفوسفات لشبكة السكك الحديدية المستقبلية من مناجم الشبيدية الى العقبة بعد نقل الميناء.

وتتألف شبكة السكك الحديدية الحالية في الاردن من خط سكة حديدية ذو القياس الضيق طوله 294 كيلومتر تديره شركة سكة حديد العقبة لنقل منتجات المناجم من الفوسفات وغيره الى ميناء العقبة، والقسم الآخر يبلغ طوله 210 كيلومتر يدار من قبل مؤسسة الخط الحديدي الحجازي الأردني الذي يقوم بنقل الركاب في رحلات سياحية داخل المملكة من محطة عمان إلى المحطات التابعة للمؤسسة والمؤهلة لاستعمال الزوار مثل محطة الجيزة والقصر والمفرق والزرقاء كما وستعمل المؤسسة على إعادة تسيير رحلات سياحية إلى خارج المملكة في حال استقرار الأوضاع الأمنية في الجمهورية العربية السورية.

يعتبر قطاع النقل البحري من أهم قطاعات النقل في الأردن حيث يعتبر ميناء العقبة الميناء المنفذ البحري الوحيد للأردن والذي يقع جنوب العقبة على البحر الأحمر، إذ أن (80%) من التدفق المروري الإقليمي للبضائع (الصادر والوارد) الذي يؤثر على الأردن يمر من خلال ميناء العقبة، وتعتبر الهيئة البحرية الأردنية هي الجهة المكلفة بالنهوض بكافة مكونات القطاع وذلك بتنظيم ومراقبة وتطوير قطاع النقل البحري في المملكة ورفع مستويات السلامة البحرية والأمن البحري والمساهمة في حماية البيئة البحرية اعتماداً على المعايير والمتطلبات الدولية، كما وتسعى الهيئة البحرية الأردنية بالتعاون مع شركاء القطاع إلى زيادة فرص الاستثمار من خلال تشجيع واستقطاب تسجيل السفن تحت العلم الأردني وتطوير منظومة متكاملة برفع معايير السلامة والأمن البحري وذلك بأن يكون الأردن مركزاً إقليمياً في مجالات الاستجابة لنداءات الاستغاثة والإنقاذ والتحقيق في الحوادث البحرية والمحافظة على البيئة البحرية .

وفي هذا السياق يطور ميناء العقبة ثلاث وحدات مينائية وهي الميناء الرئيس والميناء الأوسط والميناء الجنوبي/ الصناعي مع إمكانيات متزايدة للتعامل مع البضائع خاصة الصادرات والواردات من وإلى الأردن، أما نقل الركاب فيتم من خلال تسيير رحلات عَبارات منتظمة تقوم شركة الجسر العربي للملاحة .

وفيما يخص النقل الجوي الذي يعد أحد أهم محركات الاقتصاد الوطني وأداة من الأدوات الاستراتيجية لدعم النمو الاقتصادي والاستثماري في الدول حيث يلعب هذا القطاع في الأردن دوراً هاماً من خلال المساهمة في تنمية قطاع السياحة وفي تنمية حركة التجارة البينية وبالتالي التنمية الاقتصادية، وهو في ذات الوقت شديد التأثير بالمتغيرات الاقتصادية والتقنية والاجتماعية.

وتعمل هيئة تنظيم الطيران المدني كهيئة تنظيمية رقابية تعنى بتنظيم ومراقبة قطاع الطيران المدني والنقل الجوي بجميع مكوناته، ورسالتها الارتقاء بتطبيق أعلى مستوى من معايير الأمن والسلامة والبيئة إضافة إلى تنمية قطاع نقل جوي متحرر مبني على أسس اقتصادية سليمة، كما أن عمل هيئة تنظيم الطيران المدني يتمثل بالمساهمة بمسيرة الإصلاح الاقتصادي والاجتماعي وبناء اقتصاد وطني قوي بما يضمن تقديم الخدمات التنظيمية الأساسية بمجال الطيران المدني والنقل الجوي بأفضل المستويات.

حيث تتألف البنية التحتية للمطارات الأردنية من ثلاثة مطارات دولية عاملة وهي (مطار الملكة علياء الدولي في عمّان، ومطار الملك الحسين الدولي في العقبة، ومطار عمّان المدني في عمّان (ماركا)، حيث شهد هذا القطاع العديد من التطورات والتحسينات خلال السنوات الأخيرة الماضية سواء التنظيمية منها أو التنفيذية بهدف جعل الأردن مركزاً إقليمياً للنقل الجوي والتدريب على الطيران المدني من خلال زيادة استثمارات القطاع الخاص وتطوير البنية التحتية للمطارات وتحسين الخدمات المقدمة لمواكبة الزيادة في حركة المسافرين وإنشاء مطارات متخصصة لأغراض تجارية وتدريبية وتطبيق السياسات التحريرية بفتح الاجواء وتحرير سوق النقل الجوي لزيادة التنافسية واستقطاب شركات طيران جديدة وايضا زيادة الفرص أمام ايجاد مراكز للتدريب المتخصص لجعل الاردن مركزاً دولياً لتدريب الطيران المدني.

وإضافة على أنماط النقل السابقة تعتبر خدمات الأرصاد الجوية التي تتولها دائرة الأرصاد الجوية من رصد جوي، تنبؤات وتوقعات عن الطقس والمناخ والإنذار المبكر عن أحداث الطقس والمناخ الحادة ذات الأهمية البالغة التي تعنى في سلامة قطاع النقل بشكل عام والطيران بشكل خاص إذ أن احراز أي تقدم في مستوى نوعية هذه الخدمات كامتلاك الدائرة للأجهزة التكنولوجية الحديثة رفع مؤهلات كوادرها التدريبية سيقول حتما من الخسائر في الارواح والممتلكات ويجعلها قادرة على مواكبة المستجدات التي تنعكس على خدمات الدائرة في كافة القطاعات الداعمة للتنمية المستدامة.

التحديات

- عدم كفاية الكوادر المؤهلة والتخصصات الفنية.
- ضعف البنية التحتية المناسبة للنقل العام والنقل البري.
- نقص المشاريع الاستثمارية وارتفاع كلفتها.

- محدودية الموارد المالية.
- تدني مستوى خدمات النقل.
- قدم أسطول النقل البري.
- ضعف التنسيق بين الهيئات المؤسسة المنظمة للنقل.
- قدم البنية التحتية للسكك الحديدية وأسطول القاطرات.
- ارتفاع تكاليف النقل وارتفاع أسعار الوقود وتذبذبها.
- عدم كفاية أنظمة سلامة النقل.
- المنافسة الإقليمية في مجال النقل البري والجوي والبحري.
- البطء في إصدار أو تعديل الأنظمة النازمة لعمل القطاع.
- الاضطرابات وعدم الاستقرار السياسي بالمنطقة.

الأهداف القطاعية

- إيجاد منظومة نقل متكاملة فاعلة اقتصاديا تحافظ على البيئة ليكون الاردن مركزا محوريا للنقل

الأهداف الفرعية

- تنظيم قطاع النقل ورفع قدراته وكفاءته
- تطوير منظومة النقل العام
- تطوير منظومة النقل البري
- تطوير منظومة النقل البحري
- تطوير منظومة النقل الجوي
- تطوير منظومة النقل السككي
- تطوير التنبؤات الجوية

- تطوير التشريعات النازمة لقطاع النقل
- بناء القدرات والتدريب في مجال النقل
- تشجيع إنشاء موانئ برية ومراكز لوجستية
- حماية البيئة وتعزيز السلامة والحد من الآثار السلبية الناجمة عن قطاع النقل
- تطوير البنية التحتية والاستغلال الأمثل لشبكات النقل الحالية
- الرقابة على خدمات النقل العام
- جعل الأردن مركزا محوريا للنقل
- تطوير البنية التحتية للموانئ البحرية
- تطوير البنية التحتية للمدرجات والمرافق
- تطوير البنية التحتية للشبكات الحالية
- اتباع نهج النقل المتعدد الوسائط
- زيادة المساحة المغطاة بالرصد الجوي من المملكة

مؤشرات الأهداف القطاعية والفرعية

| المؤشر | الفعلي 2014 | الفعلي 2015 | المستهدف | | | | الجهة المعنية |
|---|----------------|----------------|----------|-------|-------|-------|---------------------------|
| | | | 2016 | 2017 | 2018 | 2019 | |
| الهدف القطاعي رقم (1) ايجاد منظومة نقل متكاملة فاعلة اقتصاديا تحافظ على البيئة ليكون الاردن مركزا محوريا للنقل | | | | | | | |
| الهدف الفرعي رقم (1) تطوير و تنظيم قطاع النقل ورفع قدراته وكفاءته | | | | | | | |
| ترتيب الأردن في تقرير التنافسية العالمي من حيث مؤشر الأداء اللوجستي | 68 | 66 | 66 | 64 | 61 | 60 | وزارة النقل |
| الهدف الفرعي رقم (2) تطوير منظومة النقل العام | | | | | | | |
| متوسط العمر التشغيلي لحافلات وسيارات الركوب المتوسطة (سنة) درجة الرضا عن خدمات النقل العام عدد الباصات لكل 1000/ نسمة | 8.87 | 7.60 | 7.50 | 7.40 | 7.30 | 7.20 | هيئة تنظيم النقل البري |
| | %66 | %70 | %75 | %80 | %85 | %87 | |
| | 0.90 | 0.90 | 0.90 | 0.90 | 0.90 | 1.0 | |
| الهدف الفرعي رقم (3) تطوير منظومة النقل البري | | | | | | | |
| متوسط العمر التشغيلي لأسطول الشحن الثقيل (سنة) العدد التراكمي للناقلين المرخصين (شركات) للبضائع على الطرق | 15.17 | 14.80 | 14.70 | 14.60 | 14.50 | 14.40 | هيئة تنظيم النقل البري |
| | 244 | 250 | 255 | 260 | 265 | 270 | |
| الهدف الفرعي رقم (4) تطوير منظومة النقل البحري | | | | | | | |
| عدد السفن المسجلة تحت العلم الأردني عدد الشركات التي تقوم بمزاولة أنشطة النقل البحري عدد الاتفاقيات البحرية الموقعة | 28 | 29 | 35 | 45 | 57 | 57 | السلطة البحرية الاردنية |
| | 227 | 300 | 310 | 325 | 330 | 330 | |
| | 3 | 1 | 1 | 1 | 1 | 1 | |
| الهدف الفرعي رقم (5) تطوير منظومة النقل الجوي | | | | | | | |
| عدد اتفاقيات الأجواء المفتوحة عدد الطائرات العابرة للأجواء الأردنية (ألف طائرة) | 46 | 49 | 52 | 55 | 58 | 61 | هيئة تنظيم الطيران المدني |
| | 26 | 33 | 36 | 39 | 42 | 45 | |
| عدد المسافرين السنوي/ مطار عمان المدني (ألف) عدد الرحلات الجوية السنوية/ مطار عمان | 281.2 | 100 | 150 | 160 | 170 | 170 | شركة المطارات الاردنية |
| | 23.6 | 20 | 24 | 28 | 30 | 30 | |

| الجهة المعنية | المستهدف | | | | الفعلي 2015 | الفعلي 2014 | المؤشر |
|--|----------|-------|-------|-------|----------------|----------------|---|
| | 2019 | 2018 | 2017 | 2016 | | | |
| | | | | | | | المدني (ألف) |
| | 35 | 33 | 30 | 27.5 | 25 | 28 | عدد الرحلات التدريبية السنوية/ مطار عمان المدني (ألف) |
| وزارة النقل | 3 | 3 | 3 | 2 | 2 | 1 | عدد مشاريع الشراكة |
| هيئة تنظيم الطيران المدني | 1,200 | 1,150 | 1,100 | 1,050 | 1,000 | 950 | حجم الاستثمار (مليون دينار) سنوي |
| | 11 | 10 | 9 | 8 | 7 | 6 | عدد شركات الطيران المرخصة |
| | 260 | 240 | 220 | 200 | 180 | 156 | عدد الطلاب الخريجين (سنوي) |
| الهدف الفرعي رقم (6) : تطوير منظومة النقل السككي | | | | | | | |
| مؤسسة سكة حديد العقبة | %100 | %100 | %100 | %100 | %100 | %72 | نسبة الخطوط المجددة |
| | %100 | %100 | %100 | %100 | %100 | %72 | نسبة تنفيذ صيانة القاطرات |
| | %50 | %50 | %50 | %50 | 0 | 0 | نسبة الشاحنات المعاد بناؤها |
| الهدف الفرعي رقم (7) : تطوير التنبؤات الجوية | | | | | | | |
| دائرة الأرصاد الجوية | 50 | 50 | 44 | 38 | 18 | 13 | عدد محطات الرصد الجوي الاتوماتيكية |
| | 3 | 3 | 2 | 1 | 0 | 0 | عدد الرادارات الجوية |
| وزارة النقل | %9.6 | %9.5 | %9.4 | %9.1 | %8.9 | %8.7 | مؤشر الهدف القطاعي نسبة مساهمة قطاع النقل في الناتج المحلي الاجمالي |

البرامج والمشاريع والاحتياجات التمويلية

(بالآلاف دينار)

| الجهة المسؤولة | المجموع | الاحتياجات المالية | | | | الكلفة الكلية | مصدر التمويل | اسم المشروع |
|---|---------|--------------------|--------|--------|--------|---------------|--------------------|-------------|
| | | 2019 | 2018 | 2017 | 2016 | | | |
| الهدف القطاعي 1: ايجاد منظومة نقل متكاملة فاعلة اقتصاديا تحافظ على البيئة ليكون الاردن مركزا محوريا للنقل | | | | | | | | |
| الهدف المرحلي 1: تنظيم قطاع النقل ورفع قدراته وكفاءته | | | | | | | | |
| المبادرة 1: تطوير التشريعات النافذة لقطاع النقل | | | | | | | | |
| مستمر / قيد التنفيذ | | | | | | | | |
| إصدار القانون البحري الأردني | 0 | 0 | 0 | 0 | 0 | 0 | وحدات حكومية | |
| تطوير تشريعات الطيران المدني | 0 | 0 | 0 | 0 | 0 | 0 | وحدات حكومية | |
| إصدار التشريعات النافذة (أنظمة وتعليمات) وتحديثها | 0 | 0 | 0 | 0 | 0 | 0 | وحدات حكومية | |
| المصادقة على الاتفاقيات البحرية الدولية | 0 | 0 | 0 | 0 | 0 | 0 | وحدات حكومية | |
| توقيع مذكرات التفاهم الثنائية | 0 | 0 | 0 | 0 | 0 | 0 | وحدات حكومية | |
| مجموع المشاريع | 0 | 0 | 0 | 0 | 0 | 0 | | |
| مجموع المشاريع للمبادرة | 0 | 0 | 0 | 0 | 0 | 0 | | |
| المبادرة 2: بناء القدرات والتدريب في مجال النقل | | | | | | | | |
| مستمر / قيد التنفيذ | | | | | | | | |
| تطوير بنك المعلومات لقطاع النقل (المرحلة 2): إدامة وتطوير وتحديث بنك المعلومات | 610 | 150 | 170 | 140 | 150 | 610 | منحة + موازنة عامة | |
| تعزيز البنية التحتية | 2,000 | 500 | 500 | 500 | 500 | 2,000 | وحدات حكومية | |
| تدريب وتأهيل ورفع قدرات موظفي الهيئة البحرية الأردنية | 80 | 10 | 30 | 30 | 10 | 80 | وحدات حكومية | |
| دراسات تطوير النقل | 9,985 | 2500 | 2,620 | 2,320 | 2,545 | 9,985 | موازنة عامة | |
| رفع كفاءة الأداء المؤسسي | 48 | 12 | 12 | 12 | 12 | 48 | وحدات حكومية | |
| بناء القدرات المؤسسية ورفع كفاءة الكوادر الإدارية والفنية | 375 | 100 | 100 | 100 | 75 | 375 | وحدات حكومية | |
| مجموع المشاريع | 13,098 | 3,272 | 3,432 | 3,102 | 3,292 | 13,098 | | |
| مجموع المشاريع للمبادرة | 13,098 | 3,272 | 3,432 | 3,102 | 3,292 | 13,098 | | |
| مجموع المشاريع للهدف المرحلي | 13,098 | 3,272 | 3,432 | 3,102 | 3,292 | 13,098 | | |
| الهدف المرحلي 2: تطوير منظومة النقل العام | | | | | | | | |
| المبادرة 1: تشجيع إنشاء موانئ برية ومراكز لوجستية | | | | | | | | |
| جديد | | | | | | | | |
| مركز خدمات عمان اللوجستي / الميناء البري - الماضونة. | 1,900 | 500 | 500 | 500 | 400 | 1,900 | موازنة عامة | |
| ميناء معان البري | 52,000 | 10000 | 18,000 | 16,000 | 8,000 | 52,000 | وحدات حكومية | |
| مجموع المشاريع | 53,900 | 10,500 | 18,500 | 16,500 | 8,400 | 53,900 | | |
| مستمر / قيد التنفيذ | | | | | | | | |
| الربط للنقل العام بين عمان و الزرقاء - حافلات التردد السريع | 65,696 | 21346 | 0 | 23,000 | 21,350 | 65,696 | موازنة عامة | |
| مجموع المشاريع | 65,696 | 21,346 | 0 | 23,000 | 21,350 | 65,696 | | |
| مجموع المشاريع للمبادرة | 119,596 | 31,846 | 18,500 | 39,500 | 29,750 | 119,596 | | |
| مجموع المشاريع للهدف المرحلي | 119,596 | 31,846 | 18,500 | 39,500 | 29,750 | 119,596 | | |
| الهدف المرحلي 3: تطوير منظومة النقل البري | | | | | | | | |
| المبادرة 2: تطوير البنية التحتية والاستغلال الأمثل لشبكات النقل الحالية | | | | | | | | |
| جديد | | | | | | | | |

| الجهة المسؤولة | المجموع | الاحتياجات المالية | | | | الكلفة الكلية | مصدر التمويل | اسم المشروع |
|---|---------|--------------------|--------|--------|--------|---------------|--------------|---|
| | | 2019 | 2018 | 2017 | 2016 | | | |
| وزارة النقل | 2,000 | 400 | 700 | 450 | 450 | 2,000 | موازنة عامة | تتبع المركبات الحكومية |
| هيئة تنظيم النقل البري | 800 | 0 | 0 | 400 | 400 | 800 | موازنة عامة | مركز مبيت وانتظار الشاحنات من وإلى المنطقة الحرة السورية الأردنية المشتركة في الرمثا |
| | 2,800 | 400 | 700 | 850 | 850 | 2,800 | | مجموع المشاريع |
| مستمر / قيد التنفيذ | | | | | | | | |
| هيئة تنظيم النقل البري | 1,200 | 300 | 300 | 300 | 300 | 1,200 | موازنة عامة | تنفيذ مخرجات دراسات المخطط الشمولي للمملكة |
| هيئة تنظيم النقل البري | 25,050 | 5500 | 5,500 | 7,000 | 7,050 | 25,050 | وحدات حكومية | نظام متكامل لدفع الاجور عن طريق البطاقة الذكية |
| هيئة تنظيم النقل البري | 16,850 | 0 | 0 | 8,500 | 8,350 | 16,850 | وحدات حكومية | تطوير البنية التحتية للنقل العام (مراكز الانطلاق والوصول بالمحافظات + توفير مواقف تحميل وتنزيل) |
| هيئة تنظيم النقل البري | 120 | 0 | 40 | 40 | 40 | 120 | وحدات حكومية | دراسة تقييم خدمات النقل العام |
| هيئة تنظيم النقل البري | 450 | 0 | 150 | 150 | 150 | 450 | وحدات حكومية | دراسات النقل الجماعي |
| هيئة تنظيم النقل البري | 44 | 0 | 0 | 0 | 44 | 44 | وحدات حكومية | دراسة تحديد احتياجات المملكة من خدمات التاكسي |
| هيئة تنظيم النقل البري | 150 | 0 | 0 | 0 | 150 | 150 | وحدات حكومية | حوسبة واتمة اعمال الهيئة |
| هيئة تنظيم النقل البري | 100 | 0 | 0 | 0 | 100 | 100 | وحدات حكومية | دراسة تفعيل وتطبيق وثيقة النقل |
| هيئة تنظيم النقل البري | 840 | 210 | 210 | 210 | 210 | 840 | موازنة عامة | تطوير خدمات هيئة تنظيم النقل البري (مراكز الانطلاق والوصول بالمحافظات + توفير مواقف تحميل وتنزيل) |
| | 44,804 | 6,010 | 6,200 | 16,200 | 16,394 | 44,804 | | مجموع المشاريع |
| | 47,604 | 6,410 | 6,900 | 17,050 | 17,244 | 47,604 | | مجموع المشاريع للمبادرة |
| المبادرة 3: الرقابة على خدمات النقل العام | | | | | | | | |
| جديد | | | | | | | | |
| هيئة تنظيم النقل البري | 0 | 0 | 0 | 0 | 0 | 0 | وحدات حكومية | ضبط وتنظيم عمل وسطاء النقل البري غير المرخصين |
| وزارة النقل | 24,000 | 6000 | 6,000 | 6,000 | 6,000 | 24,000 | موازنة عامة | النهوض بخدمات النقل العام |
| | 24,000 | 6,000 | 6,000 | 6,000 | 6,000 | 24,000 | | مجموع المشاريع |
| مستمر / قيد التنفيذ | | | | | | | | |
| هيئة تنظيم النقل البري | 23,000 | 5750 | 5,750 | 5,750 | 5,750 | 23,000 | وحدات حكومية | دعم النقل العام والبنية التحتية للنقل (منح الحوافز) |
| | 23,000 | 5,750 | 5,750 | 5,750 | 5,750 | 23,000 | | مجموع المشاريع |
| | 47,000 | 11,750 | 11,750 | 11,750 | 11,750 | 47,000 | | مجموع المشاريع للمبادرة |
| | 94,604 | 18,160 | 18,650 | 28,800 | 28,994 | 94,604 | | مجموع المشاريع للهدف المرحلي |
| الهدف المرحلي 4: تطوير منظومة النقل البحري | | | | | | | | |
| المبادرة 1: جعل الأردن مركزاً محورياً للنقل | | | | | | | | |
| جديد | | | | | | | | |
| الهيئة البحرية الأردنية | 200 | 0 | 100 | 100 | 0 | 200 | وحدات حكومية | إنشاء مركز إقليمي للتحقيق في الحوادث البحرية |
| الهيئة البحرية الأردنية | 200 | 0 | 100 | 100 | 0 | 200 | وحدات حكومية | إنشاء مركز إقليمي للبحث والإنقاذ |
| الهيئة البحرية الأردنية | 43 | 0 | 23 | 20 | 0 | 43 | وحدات حكومية | تحديث أجهزة المحطة الساحلية اللاسلكية وتنظم المعلومات |
| | 443 | 0 | 223 | 220 | 0 | 443 | | مجموع المشاريع |
| مستمر / قيد التنفيذ | | | | | | | | |

| الجهة المسؤولة | المجموع | الاحتياجات المالية | | | | الكلفة الكلية | مصدر التمويل | اسم المشروع |
|--|---------|--------------------|--------|--------|--------|---------------|--------------|---|
| | | 2019 | 2018 | 2017 | 2016 | | | |
| الهيئة البحرية الأردنية | 15 | 5 | 0 | 0 | 10 | 15 | وحدات حكومية | إجراء دراسة لتشجيع استقطاب تسجيل السفن تحت العلم الأردني |
| | 15 | 5 | 0 | 0 | 10 | 15 | | مجموع المشاريع |
| | 458 | 5 | 223 | 220 | 10 | 458 | | مجموع المشاريع للمبادرة |
| المبادرة 2: تطوير البنية التحتية للموانئ البحرية | | | | | | | | |
| جديد | | | | | | | | |
| شركة تطوير العقبة | 75,500 | 25000 | 30,000 | 20,000 | 500 | 75,500 | وحدات حكومية | الميناء الاوسط |
| شركة تطوير العقبة | 3,500 | 0 | 0 | 2,000 | 1,500 | 3,500 | وحدات حكومية | الطاقة الشمسية لمنظومة الموانئ |
| شركة تطوير العقبة | 68,000 | 16000 | 24,000 | 20,000 | 8,000 | 68,000 | وحدات حكومية | مشروع المظل |
| شركة تطوير العقبة | 2,400 | 0 | 1,000 | 1,000 | 400 | 2,400 | وحدات حكومية | انشاء منظومة الموانئ الإلكترونية ونظام حركة السفن |
| | 149,400 | 41,000 | 55,000 | 43,000 | 10,400 | 149,400 | | مجموع المشاريع |
| مستمر / قيد التنفيذ | | | | | | | | |
| شركة تطوير العقبة | 17,050 | 5000 | 3,000 | 4,050 | 5,000 | 17,050 | وحدات حكومية | محطة الركاب القديمة |
| شركة تطوير العقبة | 7,300 | 0 | 3,100 | 3,100 | 1,100 | 7,300 | وحدات حكومية | إنشاء ميناء السوائل المتعددة |
| شركة تطوير العقبة | 2,000 | 0 | 0 | 0 | 2,000 | 2,000 | وحدات حكومية | تطوير وتأهيل ميناء النفط |
| شركة تطوير العقبة | 2,000 | 0 | 500 | 500 | 1,000 | 2,000 | وحدات حكومية | رصف الحاويات x-ray |
| شركة تطوير العقبة | 59,400 | 0 | 0 | 18,000 | 41,400 | 59,400 | وحدات حكومية | تنفيذ أعمال البنية التحتية لمنطقة الميناء الجديد |
| شركة تطوير العقبة | 600 | 0 | 200 | 200 | 200 | 600 | وحدات حكومية | ميناء الركاب الجديد |
| شركة تطوير العقبة | 23,000 | 0 | 0 | 22,000 | 1,000 | 23,000 | وحدات حكومية | إنشاء رصيف الطوارئ الاحتياطي |
| | 111,350 | 5,000 | 6,800 | 47,850 | 51,700 | 111,350 | | مجموع المشاريع |
| | 260,750 | 46,000 | 61,800 | 90,850 | 62,100 | 260,750 | | مجموع المشاريع للمبادرة |
| | 261,208 | 46,005 | 62,023 | 91,070 | 62,110 | 261,208 | | مجموع المشاريع للهدف المرحلي |
| الهدف المرحلي 5: تطوير منظومة النقل الجوي | | | | | | | | |
| المبادرة 1: تطوير البنية التحتية للمدرجات والمرافق | | | | | | | | |
| مستمر / قيد التنفيذ | | | | | | | | |
| هيئة تنظيم الطيران المدني | 0 | 0 | 0 | 0 | 0 | 0 | وحدات حكومية | عقد الاتفاقيات الثنائية لتحرير النقل الجوي على أسس تبادلية |
| وزارة النقل | 10,500 | 0 | 0 | 0 | 10,500 | 10,500 | موازنة عامة | اعادة تأهيل المدرج الشمالي مطار الملكة علياء الدولي |
| شركة المطارات الأردنية | 150 | 0 | 50 | 50 | 50 | 150 | موازنة عامة | إنشاء السياج الأمني الخارجي في مطار الملكة علياء الدولي |
| شركة المطارات الأردنية | 2,816 | 16 | 1,100 | 1,100 | 600 | 2,816 | موازنة عامة | إعادة تأهيل المدرج والممرات الجانبية في مطار عمان المدني |
| شركة المطارات الأردنية | 2,500 | 500 | 500 | 500 | 1,000 | 2,500 | موازنة عامة | توسعة وإعادة تأهيل قاعة المغادرين والقادمين في مطار عمان المدني |
| شركة المطارات الأردنية | 9,763 | 3000 | 2,843 | 1,990 | 1,930 | 9,763 | وحدات حكومية | إعادة تأهيل مطار عمان المدني |
| شركة المطارات الأردنية | 7,387 | 2000 | 1,707 | 2,060 | 1,620 | 7,387 | وحدات حكومية | تحديث وصيانة أبنية مرافق المطارات |
| | 33,116 | 5,516 | 6,200 | 5,700 | 15,700 | 33,116 | | مجموع المشاريع |
| | 33,116 | 5,516 | 6,200 | 5,700 | 15,700 | 33,116 | | مجموع المشاريع للمبادرة |
| المبادرة 2: تطوير البنية التحتية للشبكات الحالية | | | | | | | | |
| مستمر / قيد التنفيذ | | | | | | | | |
| هيئة تنظيم الطيران المدني | 800 | 200 | 200 | 200 | 200 | 800 | وحدات حكومية | تأمين الأجواء الأردنية وممتلكات الملاحة الجوية |
| هيئة تنظيم الطيران المدني | 175 | 50 | 50 | 50 | 25 | 175 | وحدات حكومية | توفير وتطوير وتحديث الأجهزة والأنظمة |

| الجهة المسؤولة | المجموع | الاحتياجات المالية | | | | الكلفة الكلية | مصدر التمويل | اسم المشروع |
|---|---------|--------------------|---------|---------|---------|---------------|--------------------------------------|--|
| | | 2019 | 2018 | 2017 | 2016 | | | |
| | | | | | | | | الحاسوبية |
| هيئة تنظيم الطيران المدني | 1,120 | 280 | 280 | 280 | 280 | 1,120 | وحدات حكومية | تحديث وتطوير الأجهزة الملاحية في المطارات والمحطات |
| | 2,095 | 530 | 530 | 530 | 505 | 2,095 | | مجموع المشاريع |
| | 2,095 | 530 | 530 | 530 | 505 | 2,095 | | مجموع المشاريع للمبادرة |
| | 35,211 | 6,046 | 6,730 | 6,230 | 16,205 | 35,211 | | مجموع المشاريع للهدف المرحلي |
| الهدف المرحلي 6: تطوير منظومة النقل السككي | | | | | | | | |
| المبادرة 1: اتباع نهج النقل المتعدد الوسائط | | | | | | | | |
| جديد | | | | | | | | |
| مؤسسة الخط الحديدي الحجازي الاردني | 1,100 | 0 | 0 | 0 | 1,100 | 1,100 | وحدات حكومية | بناء 190 مخزن تجاري |
| مؤسسة الخط الحديدي الحجازي الاردني | 600 | 0 | 0 | 0 | 600 | 600 | منحة وكالة الانماء التركية | انشاء متحف بمحطة عمان |
| وزارة النقل | 75,000 | 0 | 50,000 | 25,000 | 0 | 75,000 | قطاع خاص | إنشاء شبكة سكك حديدية وطنية بما في ذلك الربط مع الدول المجاورة -مرحلة التنفيذ |
| مؤسسة الخط الحديدي الحجازي الاردني | 0 | 0 | 0 | 0 | 0 | 0 | قطاع خاص | ربط مطار الملكة علياء مع خط سكة الحديد الحالي وتسيير قطار لنقل الركاب |
| | 76,700 | 0 | 50,000 | 25,000 | 1,700 | 76,700 | | مجموع المشاريع |
| مستمر / قيد التنفيذ | | | | | | | | |
| مؤسسة سكة حديد العقبة | 2,000 | 500 | 500 | 500 | 500 | 2,000 | وحدات حكومية | ورفع كفاءة المعدات المتحركة |
| مؤسسة الخط الحديدي الحجازي الاردني | 1,784 | 884 | 300 | 300 | 300 | 1,784 | وحدات حكومية | شراء اراضي قرب محطة الزرقاء |
| وزارة النقل | 19,063 | 0 | 6,435 | 6,728 | 5,900 | 19,063 | موازنة عامة | إنشاء شبكة سكك حديدية وطنية بما في ذلك الربط مع الدول المجاورة - مرحلة الاستملاكات فقط |
| مؤسسة سكة حديد العقبة | 600 | 0 | 300 | 300 | 0 | 600 | وحدات حكومية | إعادة بناء 30 شاحنة |
| وزارة النقل | 38,780 | 0 | 0 | 13,130 | 25,650 | 38,780 | موازنة عامة | المشروع المصغر/وصلة سكة حديد مناجم الشبيدية ومحطة إعادة التحميل في وادي اليتم |
| | 62,227 | 1,384 | 7,535 | 20,958 | 32,350 | 62,227 | | مجموع المشاريع |
| | 138,927 | 1,384 | 57,535 | 45,958 | 34,050 | 138,927 | | مجموع المشاريع للمبادرة |
| | 138,927 | 1,384 | 57,535 | 45,958 | 34,050 | 138,927 | | مجموع المشاريع للهدف المرحلي |
| الهدف المرحلي 7: تطوير التنبؤات الجوية | | | | | | | | |
| المبادرة 1: زيادة المساحة المغطاة بالرصد الجوي من المملكة | | | | | | | | |
| مستمر / قيد التنفيذ | | | | | | | | |
| وزارة النقل | 798 | 0 | 0 | 0 | 798 | 798 | 566,000 قطاع خاص (BOT) + موازنة عامة | إعادة تأهيل وتوسعة وتشغيل مطار الملكة علياء الدولي BOT/وحدة إدارة المشاريع PMU (المرحلة الثانية) |
| دائرة الأرصاد الجوية | 2,800 | 0 | 780 | 800 | 1,220 | 2,800 | موازنة عامة | مشروع الاستمطار |
| دائرة الأرصاد الجوية | 1,305 | 25 | 500 | 500 | 280 | 1,305 | موازنة عامة | شراء محطات رصد جوي عدد 30 |
| | 4,903 | 25 | 1,280 | 1,300 | 2,298 | 4,903 | | مجموع المشاريع |
| | 4,903 | 25 | 1,280 | 1,300 | 2,298 | 4,903 | | مجموع المشاريع للمبادرة |
| | 4,903 | 25 | 1,280 | 1,300 | 2,298 | 4,903 | | مجموع المشاريع للهدف المرحلي |
| | 667,547 | 106,738 | 168,150 | 215,960 | 176,699 | 667,547 | | مجموع المشاريع للهدف القطاعي |
| | 667,547 | 106,738 | 168,150 | 215,960 | 176,699 | 667,547 | | مجموع المشاريع للقطاع |

الاشغال العامة

يعنى قطاع الاشغال العامة بإنشاء وتطوير شبكة من الطرق العامة تربط المدن والقرى والتجمعات السكانية ومواقع الإنتاج الصناعي والزراعي والمناطق السياحية والأثرية وتربط الاردن بالدول المجاورة، ويتميز الأردن بما يتمتع به من شبة طرق متطورة وحسب المعايير العالمية وتغطية جغرافية شاملة، وقد حصل تطور ملموس من حيث التصميم والإنشاء والصيانة وتعزيز متطلبات السلامة المرورية فيها بالإضافة إلى مواكبة آخر المستجدات والتقنيات الحديثة المستخدمة في إنشاء الطرق، كما يعنى قطاع الاشغال العامة بإنشاء المباني الحكومية والاسكان وتنظيم قطاع الانشاءات بشقيه المقاولات والخدمات الهندسية وتنظيم العمل الهندسي من مواصفات فنية وكودات البناء، ويعتبر قطاع الاشغال ممثل لقطاع الانشاءات الذي يعتبر محركاً هاماً ورافداً رئيسياً للاقتصاد الوطني الاردني حيث تبلغ مساهمة قطاع الإنشاءات والصناعات المرتبطة به في الناتج المحلي الإجمالي نحو 17% من المجموع الكلي لمساهمة القطاعات الاقتصادية.

يبلغ اطوال شبكة الطرق في المملكة لعام 2014 حوالي (7338) كم موزعة على النحو التالي: طرق رئيسية بطول (2656) كم، طرق ثانوية بطول (1929) كم، وطرق قروية بطول (2745) كم، وذلك حسب دراسة المخطط الشمولي لشبكة الطرق في المملكة والتي انتهت عام 2012، حيث تم اجراء تحليل كامل لهذه الطرق حيث ركزت مخرجات الدراسة على الحاجة الفعلية لصيانة الطرق بالمملكة، وكانت نتائج الدراسة النهائية ان حوالي (60%) من طرق المملكة بحاجة الى صيانة عاجلة بكلفة سنوية حوالي (70) مليون دينار ومبين ادناه تطور إنشاء شبكة الطرق الوطنية:

| السنة | قروي (كم) | ثانوي (كم) | رئيسي (كم) | المجموع (كم) |
|-------|-----------|------------|------------|--------------|
| 1990 | 1723 | 1679 | 2639 | 6041 |
| 2000 | 2275 | 2059 | 2911 | 7245 |
| *2014 | 2754 | 1929 | 2656 | 7338 |

المصدر: وزارة الأشغال العامة والاسكان

وتتوزع أطوال الطرق الرئيسية والثانوية والقروية للعام 2014 حسب المحافظات وحسب دراسة المخطط الشمولي للطرق والتصنيفات الجديدة للطرق على النحو التالي:

| المحافظة | قروي (كم) | ثانوي (كم) | رئيسي (كم) | المجموع (كم) |
|---------------------|-------------|-------------|-------------|--------------|
| العاصمة | 564 | 231 | 277 | 1072 |
| اريد | 329 | 377 | 162 | 868 |
| المفرق | 335 | 295 | 450 | 1080 |
| البلقاء | 292 | 143 | 137 | 572 |
| الزرقاء | 129 | 98 | 249 | 476 |
| الكرك | 234 | 164 | 298 | 696 |
| الطفيلة | 44 | 31 | 161 | 236 |
| معان | 44 | 227 | 522 | 792 |
| مأدبا | 234 | 106 | 52 | 392 |
| جرش | 241 | 94 | 83 | 418 |
| عجلون | 132 | 112 | 56 | 300 |
| العقبة | 78 | 51 | 307 | 436 |
| المجموع (كم) | 2754 | 1929 | 2656 | 7338 |

أما فيما يتعلق بالأبنية الحكومية فهي تغطي القطاعات التربوية والصحية والاجتماعية، ويتم مراعاة الاسس والمعايير لتصميم الابنية الحكومية وتطبيق معايير الابنية الخضراء وزيادة فعالية توفير الطاقة لمشاريع الابنية الحكومية وتبلغ قيمة المشاريع الحكومية التي قيد التنفيذ حالياً حوالي 340 مليون دينار.

وقد حقق القطاع شراكة حقيقية بين المؤسسات والدوائر الحكومية ذات العلاقة بقطاع الاشغال ومؤسسات المجتمع المدني وخصوصاً نقابة المهندسين الأردنيين ونقابة مقاولي الانشاءات الأردنيين وهيئة المكاتب الاستشارية وجمعية المستثمرين بقطاع الاسكان ويبلغ عدد المقاولين حوالي (2400) مقاول مصنفين بمختلف الاختصاصات والدرجات وحوالي (1250) مكتب وشركة هندسية بمختلف الدرجات والتخصصات وعدد المهندسين الاردنيين حوالي (137) الف مهندس.

التحديات

- عدم كفاية المخصصات المالية المرصودة للمشاريع وخاصة مشاريع الصيانة .
- عدم استقرار اسعار الأولية وخاصة المحروقات وتحقيق ضبط الجودة للمواد المستخدمة بتنفيذ مشاريع الطرق والابنية.
- هجرة وتسرب الكوادر البشرية المؤهلة ونقص العمالة.
- الحاجة الى توحيد المرجعيات المتعلقة بتطوير وتحديث وتنظيم قطاع الانشاءات وخصوصاً التشريعات والعقود الانشائية وتوحيدها بين القطاع العام والخاص.

الأهداف القطاعية

- شبكة طرق آمنة ومستدامة ومباني حكومية رائدة لخدمة المواطنين والاستثمارات في المملكة

الأهداف الفرعية

- شبكة طرق آمنة ومستدامة لخدمة المواطنين والاستثمارات في المملكة.
- تشجيع الاستثمار مع القطاع الخاص في صيانة وإنشاء الطرق وتسهيل الاجراءات المتعلقة بذلك من خلال التأكيد على ضرورة تعزيز ثقة المستثمر بالتعاملات المالية مع الحكومة.
- تحسين المراكز الحدودية وطرق الربط مع الدول المجاورة حسب المواصفات العالمية بحيث تكون بمستوى دولي.
- توفير مباني حكومية رائدة ذات هوية متميزة تلبي احتياجات المستخدمين والمستفيدين بفاعلية.

المبادرات

- صيانة وتحسين مستوى الطرق القائمة.
- تحسين مستوى السلامة المرورية على الطرق.
- ربط مواقع الانتاج الزراعي بالطرق الرئيسية والفرعية عبر طرق ثانوية وقروية وزراعية.
- ربط المحافظات والمناطق السياحية من خلال شبكة طرق ذات مستوى فني جيد.
- توسيع نطاق الممرات التنموية للمساعدة بتحقيق التنمية المستدامة.
- الشراكة مع القطاع الخاص بمشاريع الصيانة الروتينية.
- رفع مستوى الخدمة في المراكز الحدودية وربط الدول المجاورة من خلال طرق ذات مستوى فني يضاهي المقاييس الدولية.
- انشاء وإدامة المباني الحكومية

مؤشرات الاهداف القطاعية والفرعية

| الجهة المعنية | المستهدف | | | | الفعلي | الفعلي | المؤشر |
|--|----------|------|------|------|--------|--------|--|
| | 2019 | 2018 | 2017 | 2016 | 2015 | 2014 | |
| الهدف القطاعي: شبكة طرق آمنة ومستدامة ومباني حكومية رائدة لخدمة المواطنين والاستثمارات في المملكة | | | | | | | |
| الهدف الفرعي (1) شبكة طرق آمنة ومستدامة لخدمة المواطنين والاستثمارات في المملكة | | | | | | | |
| وزارة الاشغال العامة والاسكان | 30 | 28 | 25 | 20 | 17 | 15 | عدد مشاريع اعادة التأهيل للطرق |
| | %3.1 | %3.2 | %3.3 | %3.4 | %3.5 | %3.6 | تقليل نسبة الحوادث الناتجة عن عيوب الطريق |
| | 3030 | 3020 | 3010 | 2690 | 2670 | 2650 | اطوال الطرق الزراعية (كم) |
| | 10 | 9 | 9 | 7 | 7 | 3 | عدد الممرات التنموية والطرق الدائرية |
| الهدف الفرعي (2) تشجيع الاستثمار مع القطاع الخاص في صيانة وانشاء الطرق وتسهيل الاجراءات المتعلقة بذلك من خلال التأكيد على ضرورة تعزيز ثقة المستثمر بالتعاملات المالية مع الحكومة | | | | | | | |
| وزارة الاشغال العامة والاسكان | 1800 | 1800 | 1800 | 1500 | 1500 | 900 | اطوال الطرق الرئيسية والثانوية المصانة سنويا من خلال اتفاقيات مع القطاع الخاص (كم) |
| | 18 | 18 | 18 | 14 | 14 | 9 | عدد مشاريع ادامة وصيانة الطرق بالشراكة مع القطاع الخاص |

| الجهة المعنية | المستهدف | | | | الفعلي 2015 | الفعلي 2014 | المؤشر |
|---|----------|-------|-------|-------|----------------|----------------|---|
| | 2019 | 2018 | 2017 | 2016 | | | |
| | %82 | %81.8 | %81.6 | %81.4 | %81 | %80.9 | نسبة رضى الشركاء من القطاعين العام والخاص عن الشراكة مع الوزارة |
| الهدف الفرعي (3) تحسين المراكز الحدودية وطرق الربط مع الدول المجاورة حسب المواصفات العالمية بحيث تكون بمستوى دولي | | | | | | | |
| وزارة الاشغال العامة والاسكان | 5 | 5 | 2 | 1 | 1 | 1 | عدد مشاريع الربط مع الدول المجاورة |
| الهدف الفرعي (4) توفير مباني حكومية رائدة ذات هوية متميزة تلبي احتياجات المستخدمين والمستفيدين بفاعلية | | | | | | | |
| وزارة الاشغال العامة والاسكان | %50 | %45 | %40 | %30 | %25 | %20 | نسبة المباني الحكومية المطابقة للمعايير التصميمية والموفرة للطاقة |
| وزارة الاشغال العامة والاسكان | 1000 | 1000 | 1000 | 1000 | 1000 | 1000 | مؤشر الهدف القطاعي اطوال الطرق الرئيسية المصانة سنويا (كم) |

(بالآلاف دينار)

| الجهة المسؤولة | المجموع | الاحتياجات المالية | | | | الكلفة الكلية | مصدر التمويل | اسم المشروع |
|---|---------|--------------------|--------|--------|--------|---------------|--------------|--|
| | | 2019 | 2018 | 2017 | 2016 | | | |
| الهدف القطاعي 1: شبكة طرق آمنة ومستدامة ومباني حكومية رائدة لخدمة المواطنين والاستثمارات في المملكة | | | | | | | | |
| الهدف المرحلي 1: شبكة طرق آمنة ومستدامة لخدمة المواطنين والاستثمارات في المملكة | | | | | | | | |
| المبادرة 1: صيانة وتحسين مستوى الطرق القائمة | | | | | | | | |
| جديد | | | | | | | | |
| وزارة الاشغال العامة والاسكان | 900 | 300 | 300 | 300 | 0 | 900 | موازنة عامة | تحسين طريق ياجوز |
| وزارة الاشغال العامة والاسكان | 3,000 | 1000 | 2,000 | 0 | 0 | 3,000 | موازنة عامة | تنفيذ جسر على تقاطع الفيحاء |
| وزارة الاشغال العامة والاسكان | 1,500 | 1300 | 200 | 0 | 0 | 1,500 | موازنة عامة | تقاطع خو / المعسكرات |
| | 5,400 | 2,600 | 2,500 | 300 | 0 | 5,400 | | مجموع المشاريع |
| مستمر / قيد التنفيذ | | | | | | | | |
| وزارة الاشغال العامة والاسكان | 120,500 | 15000 | 45,000 | 50,000 | 10,500 | 120,500 | موازنة عامة | الطريق الصحراوي عمان / العقبة |
| وزارة الاشغال العامة والاسكان | 2,900 | 500 | 1,000 | 1,000 | 400 | 2,900 | موازنة عامة | تحسين الطريق الملوكي / محافظات مادبا والكرك والطفيلة ومعان |
| وزارة الاشغال العامة والاسكان | 11,000 | 3000 | 3,000 | 3,000 | 2,000 | 11,000 | موازنة عامة | اعادة انشاء طريق الشونة الشمالية / المنشية / وقاص |
| وزارة الاشغال العامة والاسكان | 4,500 | 1000 | 1,000 | 1,500 | 1,000 | 4,500 | موازنة عامة | توسعة وصيانة طريق رحاب / المفرق |
| وزارة الاشغال العامة والاسكان | 950 | 0 | 0 | 500 | 450 | 950 | موازنة عامة | تنفيذ المرحلة الثانية من طريق عين جثا / سوف |
| وزارة الاشغال العامة والاسكان | 800 | 300 | 500 | 0 | 0 | 800 | موازنة عامة | تحسين طريق الرصيفة / عمان |
| وزارة الاشغال العامة والاسكان | 100 | 25 | 25 | 25 | 25 | 100 | موازنة عامة | تجهيز محطات صيانة نموذجية |
| وزارة الاشغال العامة والاسكان | 29,000 | 8000 | 10,000 | 10,000 | 1,000 | 29,000 | موازنة عامة | مشروع صيانة الطرق الزراعية |
| وزارة الاشغال العامة والاسكان | 29,000 | 8000 | 10,000 | 10,000 | 1,000 | 29,000 | موازنة عامة | مشروع صيانة الطرق الثانوية والقروية |
| وزارة الاشغال العامة والاسكان | 1,500 | 0 | 0 | 1,000 | 500 | 1,500 | موازنة عامة | توسعة واستكمال طريق الفحيص / البكالوريا |
| | 200,250 | 35,825 | 70,525 | 77,025 | 16,875 | 200,250 | | مجموع المشاريع |
| | 205,650 | 38,425 | 73,025 | 77,325 | 16,875 | 205,650 | | مجموع المشاريع للمبادرة |
| المبادرة 2: تحسين مستوى السلامة المرورية على الطرق | | | | | | | | |
| مستمر / قيد التنفيذ | | | | | | | | |
| وزارة الاشغال العامة والاسكان | 2,400 | 1000 | 1,000 | 300 | 100 | 2,400 | موازنة عامة | اعادة انشاء موقع الانزلاقات على طريق عمان / جرش |
| وزارة الاشغال العامة والاسكان | 19,000 | 6000 | 5,000 | 5,000 | 3,000 | 19,000 | موازنة عامة | السلامة المرورية على الطرق |
| وزارة الاشغال العامة والاسكان | 3,200 | 1000 | 1,000 | 1,000 | 200 | 3,200 | موازنة عامة | اعادة تأهيل الجسور والمنشآت المائية |

| اسم المشروع | مصدر التمويل | الكلفة الكلية | الاحتياجات المالية | | | | المجموع | الجهة المسؤولة |
|--|--------------|---------------|--------------------|--------|--------|--------|---------|-------------------------------|
| | | | 2019 | 2018 | 2017 | 2016 | | |
| انارة الطرق الرئيسية والنافذة | موازنة عامة | 20,900 | 6000 | 6,000 | 6,000 | 2,900 | 20,900 | وزارة الاشغال العامة والاسكان |
| نقاطعات مرورية في الوسط والشمال والجنوب | موازنة عامة | 5,800 | 300 | 2,000 | 2,000 | 1,500 | 5,800 | وزارة الاشغال العامة والاسكان |
| تحسين تقاطعات على اتوستراد عمان / الزرقاء | موازنة عامة | 2,700 | 1000 | 1,000 | 500 | 200 | 2,700 | وزارة الاشغال العامة والاسكان |
| مجموع المشاريع | | 54,000 | 15,300 | 16,000 | 14,800 | 7,900 | 54,000 | |
| مجموع المشاريع للمبادرة | | 54,000 | 15,300 | 16,000 | 14,800 | 7,900 | 54,000 | |
| المبادرة 3: ربط مواقع الانتاج الزراعي بالطرق الرئيسية والفرعية عبر طرق ثانوية وقروية وزراعية | | | | | | | | |
| مستمر / قيد التنفيذ | | | | | | | | |
| انشاء وتحسين الطرق القروية والثانوية | موازنة عامة | 35,000 | 10000 | 10,000 | 10,000 | 5,000 | 35,000 | وزارة الاشغال العامة والاسكان |
| انشاء الطرق الزراعية | موازنة عامة | 35,000 | 10000 | 10,000 | 10,000 | 5,000 | 35,000 | وزارة الاشغال العامة والاسكان |
| مجموع المشاريع | | 70,000 | 20,000 | 20,000 | 20,000 | 10,000 | 70,000 | |
| مجموع المشاريع للمبادرة | | 70,000 | 20,000 | 20,000 | 20,000 | 10,000 | 70,000 | |
| المبادرة 4: ربط المحافظات والمناطق السياحية من خلال شبكة طرق ذات مستوى فني جيد | | | | | | | | |
| جديد | | | | | | | | |
| طريق السلط / الاغوار | موازنة عامة | 10,400 | 5000 | 3,000 | 2,000 | 400 | 10,400 | وزارة الاشغال العامة والاسكان |
| التحسين المروحي لمدخل اللجون | موازنة عامة | 900 | 300 | 300 | 300 | 0 | 900 | وزارة الاشغال العامة والاسكان |
| تحسين مدخل لواء عي / محافظة الكرك | موازنة عامة | 3,000 | 1000 | 1,000 | 1,000 | 0 | 3,000 | وزارة الاشغال العامة والاسكان |
| طريق تل المسمى - الركبان | موازنة عامة | 3,100 | 0 | 500 | 2,500 | 100 | 3,100 | وزارة الاشغال العامة والاسكان |
| طريق معان المدورة | موازنة عامة | 100 | 0 | 100 | 0 | 0 | 100 | وزارة الاشغال العامة والاسكان |
| برنامج تنمية المحافظات/قطاع الاشغال العامة | موازنة عامة | 132,463 | 26385 | 35,186 | 70,892 | 0 | 132,463 | وزارة الاشغال العامة والاسكان |
| طريق المفرق / المنطقة الحرة السورية | موازنة عامة | 1,300 | 1200 | 100 | 0 | 0 | 1,300 | وزارة الاشغال العامة والاسكان |
| طريق تقاطع رحاب / جرش | موازنة عامة | 2,500 | 2000 | 500 | 0 | 0 | 2,500 | وزارة الاشغال العامة والاسكان |
| تقاطعي كفر خل مع طريق عمان / اربد وتحسين الطريق | موازنة عامة | 600 | 500 | 100 | 0 | 0 | 600 | وزارة الاشغال العامة والاسكان |
| طريق الجباريات / عمامة | موازنة عامة | 600 | 500 | 100 | 0 | 0 | 600 | وزارة الاشغال العامة والاسكان |
| طريق الجيزة / الذهبية | موازنة عامة | 1,500 | 1000 | 500 | 0 | 0 | 1,500 | وزارة الاشغال العامة والاسكان |
| طريق الصوامع الجويده | موازنة عامة | 1,500 | 1000 | 500 | 0 | 0 | 1,500 | وزارة الاشغال العامة والاسكان |
| طريق السرو / عين الباشا | موازنة عامة | 600 | 500 | 100 | 0 | 0 | 600 | وزارة الاشغال العامة والاسكان |
| طريق غور المزرعة / غور حديثة | موازنة عامة | 1,000 | 500 | 500 | 0 | 0 | 1,000 | وزارة الاشغال العامة والاسكان |

| الجهة المسؤولة | المجموع | الاحتياجات المالية | | | | الكلفة الكلية | مصدر التمويل | اسم المشروع |
|-------------------------------|---------|--------------------|--------|--------|-------|---------------|--------------|---|
| | | 2019 | 2018 | 2017 | 2016 | | | |
| وزارة الاشغال العامة والاسكان | 3,200 | 100 | 100 | 3,000 | 0 | 3,200 | موازنة عامة | طريق سما الروسان - سحم |
| وزارة الاشغال العامة والاسكان | 600 | 200 | 200 | 200 | 0 | 600 | موازنة عامة | طريق كفر اسد / ام قيس |
| وزارة الاشغال العامة والاسكان | 4,200 | 2000 | 2,000 | 200 | 0 | 4,200 | موازنة عامة | طريق اريد / عجلون |
| وزارة الاشغال العامة والاسكان | 3,200 | 2000 | 1,000 | 200 | 0 | 3,200 | موازنة عامة | طريق الغباوي / الازرق |
| وزارة الاشغال العامة والاسكان | 1,500 | 500 | 500 | 500 | 0 | 1,500 | موازنة عامة | طريق جرش / برما |
| وزارة الاشغال العامة والاسكان | 3,000 | 1500 | 1,300 | 200 | 0 | 3,000 | موازنة عامة | طريق المستشفى العسكري بطول (4) كم |
| وزارة الاشغال العامة والاسكان | 600 | 200 | 200 | 200 | 0 | 600 | موازنة عامة | طريق ذيبان / ام الرصاص |
| وزارة الاشغال العامة والاسكان | 700 | 500 | 100 | 100 | 0 | 700 | موازنة عامة | طريق الحزام الدائري / العاصمة |
| وزارة الاشغال العامة والاسكان | 42 | 0 | 25 | 17 | 0 | 42 | موازنة عامة | تنفيذ مجموعة من التقاطعات بالتعاون مع امانة عمان الكبرى |
| وزارة الاشغال العامة والاسكان | 3,000 | 1000 | 1,000 | 1,000 | 0 | 3,000 | موازنة عامة | اكمل طريق الجويذة / الموقر |
| وزارة الاشغال العامة والاسكان | 2,200 | 1000 | 1,000 | 200 | 0 | 2,200 | موازنة عامة | طريق قصر المشفى المؤدي الى مطار الملكة علياء الدولي / الشحن الجوي |
| وزارة الاشغال العامة والاسكان | 1,450 | 500 | 500 | 450 | 0 | 1,450 | موازنة عامة | طريق العمقة الحسينية |
| وزارة الاشغال العامة والاسكان | 3,050 | 1000 | 1,000 | 1,000 | 50 | 3,050 | موازنة عامة | توسعة طريق وادي عربة لتصبح بمستوى الطرق الثانوية |
| وزارة الاشغال العامة والاسكان | 12,500 | 3000 | 5,000 | 3,000 | 1,500 | 12,500 | موازنة عامة | مشروع تقاطع دوار الثقافة / اريد |
| وزارة الاشغال العامة والاسكان | 2,650 | 1000 | 1,000 | 450 | 200 | 2,650 | موازنة عامة | طريق ام العمد / فينان |
| وزارة الاشغال العامة والاسكان | 500 | 300 | 200 | 0 | 0 | 500 | موازنة عامة | طريق الشوبك / الاغوار |
| وزارة الاشغال العامة والاسكان | 1,000 | 500 | 500 | 0 | 0 | 1,000 | موازنة عامة | طريق اندح / المنشية |
| وزارة الاشغال العامة والاسكان | 700 | 500 | 200 | 0 | 0 | 700 | موازنة عامة | طريق جامعة الحسين / تقاطع أذرح |
| وزارة الاشغال العامة والاسكان | 700 | 500 | 200 | 0 | 0 | 700 | موازنة عامة | طريق لحظة / الاغوار |
| وزارة الاشغال العامة والاسكان | 2,950 | 1000 | 1,000 | 950 | 0 | 2,950 | موازنة عامة | طريق صرفا / الاغوار |
| وزارة الاشغال العامة والاسكان | 800 | 500 | 300 | 0 | 0 | 800 | موازنة عامة | طريق الخزة / الاغوار |
| | 208,105 | 57,685 | 59,811 | 88,359 | 2,250 | 208,105 | | مجموع المشاريع |
| مستمر / قيد التنفيذ | | | | | | | | |
| وزارة الاشغال العامة والاسكان | 700 | 0 | 0 | 0 | 700 | 700 | موازنة عامة | اكمل طريق الكرك / القطرانة شاملا مدخل الكرك |

| الجهة المسؤولة | المجموع | الاحتياجات المالية | | | | الكلفة الكلية | مصدر التمويل | اسم المشروع |
|---|---------|--------------------|--------|---------|--------|---------------|--------------|--|
| | | 2019 | 2018 | 2017 | 2016 | | | |
| وزارة الاشغال العامة والاسكان | 3,100 | 1000 | 1,000 | 1,000 | 100 | 3,100 | موازنة عامة | طريق المفرق / الخالدية / السعيدية |
| وزارة الاشغال العامة والاسكان | 500 | 0 | 0 | 500 | 0 | 500 | موازنة عامة | تنفيذ نفق الصحابة على طريق المطار |
| وزارة الاشغال العامة والاسكان | 2,250 | 0 | 500 | 950 | 800 | 2,250 | موازنة عامة | طريق نملة / وادي عربية |
| وزارة الاشغال العامة والاسكان | 11,000 | 3000 | 3,000 | 3,000 | 2,000 | 11,000 | موازنة عامة | طريق الشونة الجنوبية / الكفرين / تقاطع الرامة |
| وزارة الاشغال العامة والاسكان | 4,000 | 500 | 1,000 | 1,500 | 1,000 | 4,000 | موازنة عامة | طريق البشرية / الازرق |
| وزارة الاشغال العامة والاسكان | 17,000 | 5000 | 5,000 | 5,000 | 2,000 | 17,000 | موازنة عامة | انشاء وتحسين الطرق النافذة |
| وزارة الاشغال العامة والاسكان | 13,000 | 4000 | 4,000 | 3,000 | 2,000 | 13,000 | موازنة عامة | طريق كثرنا / الاغوار |
| وزارة الاشغال العامة والاسكان | 2,000 | 0 | 0 | 0 | 2,000 | 2,000 | موازنة عامة | انشاء نفق وجسر وادي الشجرة / السلط شاملاً الصرف الصحي |
| وزارة الاشغال العامة والاسكان | 4,000 | 500 | 1,000 | 1,500 | 1,000 | 4,000 | موازنة عامة | توسعة وصيانة طريق المصفاة / الزرقاء |
| وزارة الاشغال العامة والاسكان | 6,500 | 500 | 1,000 | 3,000 | 2,000 | 6,500 | موازنة عامة | تنفيذ جسر شومر / الزرقاء |
| وزارة الاشغال العامة والاسكان | 8,500 | 1500 | 1,500 | 3,000 | 2,500 | 8,500 | موازنة عامة | تنفيذ طريق الزرقاء / بربين |
| وزارة الاشغال العامة والاسكان | 4,500 | 500 | 1,500 | 1,500 | 1,000 | 4,500 | موازنة عامة | طريق الكورة - اربد |
| وزارة الاشغال العامة والاسكان | 100 | 0 | 0 | 0 | 100 | 100 | موازنة عامة | انشاء طريق عيرا / الكرامة |
| | 77,150 | 16,500 | 19,500 | 23,950 | 17,200 | 77,150 | | مجموع المشاريع |
| | 285,255 | 74,185 | 79,311 | 112,309 | 19,450 | 285,255 | | مجموع المشاريع للمبادرة |
| المبادرة 5: توسيع نطاق الممرات التنموية للمساعدة بتحقيق التنمية المستدامة | | | | | | | | |
| جديد | | | | | | | | |
| وزارة الاشغال العامة والاسكان | 14,000 | 7000 | 5,000 | 2,000 | 0 | 14,000 | موازنة عامة | الطريق الاستراتيجي لربط محافظات الشمال مع محافظات الوسط بديل وموازي لطريق عمان / جرش |
| وزارة الاشغال العامة والاسكان | 8,000 | 5000 | 3,000 | 0 | 0 | 8,000 | موازنة عامة | طريق عمان / الزرقاء البديل |
| وزارة الاشغال العامة والاسكان | 2,500 | 2000 | 500 | 0 | 0 | 2,500 | موازنة عامة | طريق عجلون الدائري |
| وزارة الاشغال العامة والاسكان | 2,000 | 1000 | 1,000 | 0 | 0 | 2,000 | موازنة عامة | توسعة طريق العقبة الخلفي |
| وزارة الاشغال العامة والاسكان | 29,000 | 10000 | 8,000 | 11,000 | 0 | 29,000 | موازنة عامة | طريق السلط الدائري (المرحلة الثانية) |
| وزارة الاشغال العامة والاسكان | 31,500 | 10000 | 8,000 | 11,000 | 2,500 | 31,500 | موازنة عامة | طريق اربد الدائري (المرحلة الثانية) |
| وزارة الاشغال العامة والاسكان | 12,300 | 7000 | 5,000 | 300 | 0 | 12,300 | موازنة عامة | طريق الهاشمية / اربد (المرحلة الثالثة) |
| وزارة الاشغال العامة | 6,000 | 3000 | 2,000 | 1,000 | 0 | 6,000 | موازنة عامة | الطريق البديل عجلون / العاصمة |

| اسم المشروع | مصدر التمويل | الكلفة الكلية | الاحتياجات المالية | | | | المجموع | الجهة المسؤولة |
|--|--------------|---------------|--------------------|---------|---------|--------|---------|----------------------------------|
| | | | 2019 | 2018 | 2017 | 2016 | | |
| طريق مادبا الدائري | موازنة عامة | 3,400 | 1,000 | 1,000 | 1,000 | 400 | 3,400 | وزارة الاشغال العامة والاسكان |
| مجموع المشاريع | | 108,700 | 46,000 | 33,500 | 26,300 | 2,900 | 108,700 | |
| مستمر / قيد التنفيذ | | | | | | | | |
| طريق اربد الدائري | موازنة عامة | 17,000 | 2,000 | 3,000 | 7,000 | 5,000 | 17,000 | وزارة الاشغال العامة والاسكان |
| اكمل طريق مطار الملكة علياء الدولي / المرحلة الثانية | موازنة عامة | 200 | 0 | 0 | 0 | 200 | 200 | وزارة الاشغال العامة والاسكان |
| ربط محافظة البلقاء بمحافظتي جرش وعجلون | موازنة عامة | 8,000 | 1,000 | 3,000 | 3,000 | 1,000 | 8,000 | وزارة الاشغال العامة والاسكان |
| طريق عمان الدائري المرحلة الاولى (الجزء الاول) | موازنة عامة | 7,500 | 0 | 0 | 1,000 | 6,500 | 7,500 | وزارة الاشغال العامة والاسكان |
| اكمل طريق السلط الدائري / الجزء الثاني من المرحلة الاولى | موازنة عامة | 14,500 | 2,000 | 2,000 | 8,000 | 2,500 | 14,500 | وزارة الاشغال العامة والاسكان |
| مجموع المشاريع | | 47,200 | 5,000 | 8,000 | 19,000 | 15,200 | 47,200 | |
| مجموع المشاريع للمبادرة | | 155,900 | 51,000 | 41,500 | 45,300 | 18,100 | 155,900 | |
| مجموع المشاريع للهدف المرحلي | | 770,805 | 198,910 | 229,836 | 269,734 | 72,325 | 770,805 | |
| الهدف المرحلي 2: تشجيع الاستثمار مع القطاع الخاص في صيانة وانشاء الطرق وتسهيل الاجراءات المتعلقة بذلك من خلال التأكيد على ضرورة تعزيز ثقة المستثمر بالتعاملات المالية مع الحكومة | | | | | | | | |
| المبادرة 1: الشراكة مع القطاع الخاص بمشاريع الصيانة الروتينية | | | | | | | | |
| مستمر / قيد التنفيذ | | | | | | | | |
| مشروع صيانة الطرق الرئيسية والناظفة والجسور في اقليم الشمال | موازنة عامة | 20,000 | 7,000 | 5,000 | 5,000 | 3,000 | 20,000 | وزارة الاشغال العامة والاسكان |
| مشروع صيانة الطرق الرئيسية والناظفة والجسور في اقليم الجنوب | موازنة عامة | 19,000 | 6,000 | 5,000 | 5,000 | 3,000 | 19,000 | وزارة الاشغال العامة والاسكان |
| مشروع صيانة الطرق الرئيسية والناظفة والجسور في اقليم الوسط | موازنة عامة | 19,000 | 6,000 | 5,000 | 5,000 | 3,000 | 19,000 | وزارة الاشغال العامة والاسكان |
| مجموع المشاريع | | 58,000 | 19,000 | 15,000 | 15,000 | 9,000 | 58,000 | |
| مجموع المشاريع للمبادرة | | 58,000 | 19,000 | 15,000 | 15,000 | 9,000 | 58,000 | |
| مجموع المشاريع للهدف المرحلي | | 58,000 | 19,000 | 15,000 | 15,000 | 9,000 | 58,000 | |
| الهدف المرحلي 3: تحسين المراكز الحدودية وطرق الربط مع الدول المجاورة حسب المواصفات العالمية بحيث تكون بمستوى دولي | | | | | | | | |
| المبادرة 1: رفع مستوى الخدمة في المراكز الحدودية وربط الدول المجاورة من خلال طرق ذات مستوى فني يضاهي المقاييس الدولية | | | | | | | | |
| جديد | | | | | | | | |
| انشاء طريق المفرق/الصفاوي | موازنة عامة | 10,700 | 5,000 | 5,000 | 500 | 200 | 10,700 | وزارة الاشغال العامة والاسكان |
| طريق رم / الديسة / المدورة | موازنة عامة | 10,300 | 5,000 | 5,000 | 300 | 0 | 10,300 | وزارة الاشغال العامة والاسكان |
| طريق الشونة الشمالية / الشونة الجنوبية استكمال اجزاء اخرى ضمن محافظة البلقاء | موازنة عامة | 5,000 | 3,000 | 2,000 | 0 | 0 | 5,000 | وزارة الاشغال العامة والاسكان |
| طريق الشونة الشمالية / الشونة الجنوبية استكمال اجزاء اخرى ضمن محافظة اربد | موازنة عامة | 5,000 | 3,000 | 2,000 | 0 | 0 | 5,000 | وزارة الاشغال العامة والاسكان |
| مجموع المشاريع | | 31,000 | 16,000 | 14,000 | 800 | 200 | 31,000 | |
| مستمر / قيد التنفيذ | | | | | | | | |

| اسم المشروع | مصدر التمويل | الكلفة الكلية | الاحتياجات المالية | | | | المجموع | الجهة المسؤولة |
|--|--------------|---------------|--------------------|---------|---------|---------|-----------|-------------------------------|
| | | | 2019 | 2018 | 2017 | 2016 | | |
| ادامة وتحديث المراكز الحدودية | موازنة عامة | 21,000 | 7000 | 6,000 | 4,000 | 4,000 | 21,000 | وزارة الاشغال العامة والاسكان |
| طريق الزرقاء / الازرق/مركز حدود العمري | منحة سعودية | 130,000 | 0 | 10,000 | 60,000 | 60,000 | 130,000 | وزارة الاشغال العامة والاسكان |
| مجموع المشاريع | | 151,000 | 7,000 | 16,000 | 64,000 | 64,000 | 151,000 | |
| مجموع المشاريع للمبادرة | | 182,000 | 23,000 | 30,000 | 64,800 | 64,200 | 182,000 | |
| مجموع المشاريع للهدف المرحلي | | 182,000 | 23,000 | 30,000 | 64,800 | 64,200 | 182,000 | |
| الهدف المرحلي 4: توفير مباني حكومية رائدة ذات هوية متميزة تلبي احتياجات المستخدمين والمستفيدين بفاعلية | | | | | | | | |
| المبادرة 1: انشاء وادامة المباني الحكومية | | | | | | | | |
| جديد | | | | | | | | |
| انشاء مساكن جديدة في منطقة الملاحه بديلة عن المناطق الآيلة للسقوط | موازنة عامة | 1,450 | 500 | 500 | 450 | 0 | 1,450 | وزارة الاشغال العامة والاسكان |
| مجموع المشاريع | | 1,450 | 500 | 500 | 450 | 0 | 1,450 | |
| مستمر / قيد التنفيذ | | | | | | | | |
| مشروع القرى الحضرية | موازنة عامة | 6,000 | 3000 | 1,000 | 1,000 | 1,000 | 6,000 | وزارة الاشغال العامة والاسكان |
| اسكان الاسر الفقيرة | موازنة عامة | 2,500 | 1000 | 500 | 500 | 500 | 2,500 | وزارة الاشغال العامة والاسكان |
| صيانة ابنية ومناطق مختلفة | موازنة عامة | 2,200 | 1000 | 500 | 500 | 200 | 2,200 | وزارة الاشغال العامة والاسكان |
| تجهيزات لمبنى رئاسة الوزراء ولمبنى الضيافة واعمال اخرى | موازنة عامة | 1,400 | 350 | 350 | 350 | 350 | 1,400 | وزارة الاشغال العامة والاسكان |
| البرنامج الوطني لإنشاء المباني الحكومية | موازنة عامة | 9,200 | 0 | 1,850 | 2,850 | 4,500 | 9,200 | وزارة الاشغال العامة والاسكان |
| انشاء نظام المعلومات لكافة الابنية الحكومية | موازنة عامة | 75 | 0 | 25 | 25 | 25 | 75 | وزارة الاشغال العامة والاسكان |
| انشاء نظام المعلومات لكافة الابنية الحكومية | موازنة عامة | 100 | 25 | 25 | 25 | 25 | 100 | وزارة الاشغال العامة والاسكان |
| تطبيق نظام ادارة وإدامة الابنية الحكومية | موازنة عامة | 220 | 55 | 55 | 55 | 55 | 220 | وزارة الاشغال العامة والاسكان |
| البرنامج الوطني للأبنية الحكومية | موازنة عامة | 11,050 | 1850 | 1,850 | 2,850 | 4,500 | 11,050 | وزارة الاشغال العامة والاسكان |
| اكمال مباني مديرية المشاغل والميكانيك | موازنة عامة | 500 | 200 | 100 | 100 | 100 | 500 | وزارة الاشغال العامة والاسكان |
| ادامة وصيانة متحف الاردن | موازنة عامة | 450 | 100 | 100 | 50 | 200 | 450 | وزارة الاشغال العامة والاسكان |
| مجموع المشاريع | | 33,695 | 7,580 | 6,355 | 8,305 | 11,455 | 33,695 | |
| مجموع المشاريع للمبادرة | | 35,145 | 8,080 | 6,855 | 8,755 | 11,455 | 35,145 | |
| مجموع المشاريع للهدف المرحلي | | 35,145 | 8,080 | 6,855 | 8,755 | 11,455 | 35,145 | |
| مجموع المشاريع للهدف القطاعي | | 1,045,950 | 248,990 | 281,691 | 358,289 | 156,980 | 1,045,950 | |
| مجموع المشاريع للقطاع | | 1,045,949 | 248,990 | 281,691 | 358,289 | 156,980 | 1,045,950 | |

الإسكان

أولت الحكومة الأردنية اهتماماً كبيراً خلال الأعوام الماضية بقضايا الإسكان وتوفير السكن الصحي الملائم لكافة شرائح المجتمع الأردني وخاصة ذوي الدخل المتوسطة والمتدنية، وقد تميزت السياسة الإسكانية في الأردن بالتكامل مع استراتيجيات التطور الاقتصادي للمملكة بهدف توفير المسكن الملائم لكافة شرائح المجتمع، وحرصت الحكومة على المساهمة الفاعلة في تلبية الطلب المتزايد على المساكن بما يتناسب مع مستوى الدخل والظروف المعيشية حيث قامت بتطبيق عدة برامج لدعم إسكان هذه الفئات للحصول على السكن الملائم الميسر.

كذلك سعت الحكومة إلى إجراء اصلاحات مؤسسية وتشريعية ومالية تهدف إلى تحرير قطاع التمويل الإسكاني من معوقات الإقراض السكني طويل الأجل، جاء ذلك من خلال حشد الموارد المالية اللازمة ومن خلال حفز المؤسسات المصرفية على المساهمة بفاعلية في التمويل الإسكاني إضافة إلى تشجيع إنشاء مؤسسات التمويل غير المصرفية وتعزيز المنافسة المتكافئة في سوق التمويل الإسكاني، كما تم اعتماد سياسة تخفيض فئات التنظيم السكنية من سكن (أ) وسكن (ب) إلى سكن (ج) وسكن (د) بهدف توفير مزيداً من القسائم السكنية بمساحات صغيرة يمكن أن تلبي احتياجات ذوي الدخل المتوسط والمتدني. إضافة إلى تطوير بنود قانون المالكين والمستأجرين بهدف توفير علاقة متوازنة بين المالك والمستأجر وتفعيل عمل القطاع بشكل يساهم في تحفيز المستثمرين للبناء لأغراض التأجير.

لقد جاءت هذه الإصلاحات استكمالاً للإجراءات التي اتخذتها الحكومة لإصلاح قطاع الإسكان تنفيذاً لتوصيات الاستراتيجية الوطنية للإسكان التي أقرت في عام 1989م، التي تبنت بديل القطاع الخاص الموجه، حيث التزمت الحكومة في حينها بتنفيذ حزمة التوصيات التي اقترحتها دراسات الاستراتيجية، والتي تمكن القطاع الخاص بناء عليها من أخذ دور فعال في إنتاج الوحدات السكنية لكافة فئات الدخل وضمن المقدرة المالية لكل منها، كذلك تم في عام 1992 وتنفيذاً لتوصيات الاستراتيجية الوطنية للإسكان دمج مؤسسة الإسكان ودائرة التطوير الحضري اللتان تأسستا في عامي (1965م و1980م) على التوالي، لتشكيل المؤسسة العامة للإسكان والتطوير الحضري لتكون المظلة الرسمية للقطاع، وضمن هذا الإطار فقد تم أيضاً إنشاء الشركة الأردنية لإعادة تمويل الرهن العقاري، كما تمت المباشرة بمشاريع الشراكة مع القطاع الخاص المنظم وذلك بناء على توصيات مشروع إعادة هيكلة قطاع الإسكان والذي تم إطلاقه في عام 1996.

تم خلال السنوات العشر الماضية تنفيذ العديد من المشاريع الإسكانية من خلال عدة برامج منها مشاريع المؤسسة العامة للإسكان والتطوير الحضري والمشاريع المنفذة من خلال الشراكة بين القطاعين العام والخاص المنظم، إضافة إلى المكارم والمبادرات الملكية الإسكانية مثل مشروع سكن كريم لعيش كريم وإنشاء وصيانة مساكن الأسر الفقيرة وإنشاء مشاريع إسكان الأسر العفيفة وإعادة تأهيل مساكن الأسر الفقيرة في المخيمات، وقد جاءت هذه المشاريع للمساهمة في تلبية الحاجة السكنية والتي تقدر بمعدل 33,000 وحدة سكنية سنوياً خاصة ذلك الجزء المتعلق بالأسر الفقيرة ومحدودة الدخل، وقد تزامن ذلك مع مساهمة نشطة وفعالة للقطاع الخاص المنظم تركّز معظمها في إنتاج الوحدات السكنية كبيرة المساحة نسبياً والتي لا تلائم

شريحة الأسر من ذوي الدخل المتوسط والمتدني مما أوجد فائضا من هذه الوحدات في السوق وأدى إلى حدوث فجوة بين العرض والطلب تتمثل بعدم ملائمة المعروض من المساكن للفئات المستهدفة نتيجة ضعف المقدرة الشرائية لهذه الفئات. لقد شهدت السنوات الأخيرة العديد من التطورات التي أثرت سلبا على قطاع الإسكان بشكل عام وعلى إسكان الأسر الفقيرة والأسر محدودة الدخل بشكل خاص من هذه التطورات الارتفاع الكبير في أسعار الأراضي السكنية داخل المدن الرئيسية وحولها، كذلك شكل تدفق أعداد كبيرة جدا من اللاجئين السوريين إلى المملكة أزمة سكن حقيقية واختلال في سوق الاسكان وخاصة في محافظات الشمال، وأدى الى ارتفاع الإيجارات بشكل كبير حيث تضاعفت قيمتها في كافة المحافظات واصبح هنالك نقص حاد في المساكن المعروضة واستغلال المساكن الخالية بالكامل، نتج عن ذلك زيادة في الخلل بين العرض والطلب في السوق الاسكاني حيث حدث نقص كبير في المساكن الموجهة لذوي الدخل المتدنية وأثر ذلك بشكل مباشر على خدمات البنية التحتية، خاصة في الوحدات التي تم انشاؤها خارج التنظيم او في مناطق جديدة لا تتوفر فيها خدمات البنية التحتية.

أبرز المؤشرات الحضرية والإسكانية على مستوى المملكة للعام 2015

| المؤشر | القيمة |
|---|--------|
| معدل النمو السكاني | 5,3 |
| معدل نمو الأسر (2014) | 2,3 |
| متوسط حجم الاسرة | 4,7 |
| متوسط مساحة المسكن (م ²) (2014) | 120 |
| متوسط نصيب الفرد بالأمتار المربعة من مساحة المسكن (2013) | 22,2 |
| معدل عدد الافراد للغرفة. فرد / غرفة (2013) | 1,3 |
| سعر المسكن الى الدخل السنوي للأسرة (سنه). | 6,3 |
| نسبة المساكن المملوكة إلى إجمالي المساكن المأهولة (2013) | 71% |
| إجمالي القروض السكنية الممنوحة للأفراد من البنوك (مليون دينار) | 26,3 |
| نسبة المساكن المتصلة بالشبكة العامة للمياه | 97,4 |
| نسبة المساكن المتصلة بشبكة الصرف الصحي | 62,1 |
| نسبة المساكن المتصلة بالشبكة العامة للكهرباء | 100% |
| تقديرات الحاجة السكنية السنوية (لا تشمل اللجوء السوري) | 34,444 |

التحديات

- ارتفاع تكاليف توفير المساكن بسبب ارتفاع أسعار المواد والأراضي السكنية وكلف إيصال خدمات البنية التحتية والأيدي العاملة وضعف المقدرة الشرائية لفئات ذوي الدخل المحدود والمتدني.
- نقص المعروض من قطع الأراضي السكنية صغيرة المساحة والمخدومة والملائمة لذوي الدخل المتوسطة والمتدنية.
- أزمة السكن الناجمة عن اللجوء السوري وخاصة في محافظات الشمال.
- قدم الاستراتيجية الوطنية للإسكان والمعتمدة منذ 25 عاما وعدم مواكبتها للمتغيرات والمستجدات التي طرأت مؤخرا.
- معالجة الفجوة بين سعر السكن والمقدرة المالية للفئات المستهدفة وإيجاد حلول لقضايا التمويل.

الأهداف القطاعية

- تمكين المواطنين الأردنيين من كافة شرائح المجتمع من الحصول على السكن الملائم.

الأهداف الفرعية

- توفير السكن الملائم ضمن المقدرة الشرائية للمواطنين.
- تنظيم وتعزيز كفاءة وفعالية قطاع الإسكان في الأردن.

المبادرات

- توفير قطع أراضي ووحدات سكنية مخدومة من خلال المؤسسة العامة للإسكان والتطوير الحضري وبالتنسيق مع الجهات المعنية.
- تقييم ومتابعة أداء قطاع الإسكان
- تنظيم قطاع الإسكان الأردني.

| الجهة المعنية | المستهدف | | | | المتوقع | الفعلي | المؤشر |
|--|----------|--------|--------|--------|---------|--------|--|
| | 2019 | 2018 | 2017 | 2016 | 2015 | 2014 | |
| الهدف القطاعي رقم (1) تمكين المواطنين الأردنيين من كافة شرائح المجتمع من الحصول على السكن الملائم. | | | | | | | |
| الهدف الفرعي رقم (1) توفير السكن الملائم ضمن المقدرة الشرائية للمواطنين. | | | | | | | |
| المؤسسة العامة للإسكان | 35,830 | 35,477 | 35,128 | 34,784 | 34,444 | 34,200 | المعدل السنوي للحاجة السكنية في المملكة |
| | 3,100 | 3,000 | 2,900 | 2,800 | 2,603 | 2,314 | حجم القروض السكنية الممنوحة من القطاع المصرفي (مليون دينار) |
| | %80 | %79 | %77 | %75 | %73 | %68 | مساهمة القطاع الخاص المنظم في تلبية الحاجة السكنية |
| الهدف الفرعي رقم (2) تنظيم وتعزيز كفاءة وفعالية قطاع الإسكان في الأردن. | | | | | | | |
| المؤسسة العامة للإسكان | - | %100 | %90 | %75 | %50 | %50 | دراسة تقييم قطاع الإسكان الأردني ووضع خطة تنفيذية لسياسات القطاع |
| | %90 | %85 | %80 | %70 | %60 | %50 | قاعدة بيانات شاملة ومستدامة عن قطاع الاسكان الأردني |
| المؤسسة العامة للإسكان | 43,000 | 42,500 | 42,000 | 41,500 | 41,074 | 39,986 | مؤشر الهدف القطاعي عدد الوحدات السكنية المنتجة سنويا |

البرامج والمشاريع والاحتياجات التمويلية

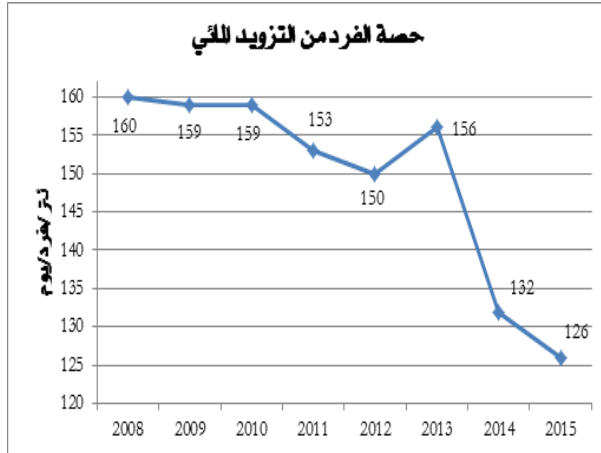
(بالآلاف دينار)

| الجهة المسؤولة | المجموع | الاحتياجات المالية | | | | الكلفة الكلية | مصدر التمويل | اسم المشروع |
|---|--------------|--------------------|--------|--------|--------|---------------|--------------|-------------|
| | | 2019 | 2018 | 2017 | 2016 | | | |
| الهدف القطاعي 1: تمكين المواطنين الأردنيين من كافة شرائح المجتمع من الحصول على السكن الملائم. | | | | | | | | |
| الهدف المرحلي 1: توفير السكن الملائم ضمن المقدرة الشرائية للمواطنين. | | | | | | | | |
| المبادرة 1: توفير قطع أراضي سكنية مخدومة من خلال المؤسسة العامة للإسكان والتطوير الحضري. | | | | | | | | |
| جديد | | | | | | | | |
| مشروع مركز تجاري / المجد/م1 | وحدات حكومية | 250 | 0 | 0 | 250 | 0 | 250 | 250 |
| مشروع العقبة الاستثماري | وحدات حكومية | 1,200 | 200 | 1,000 | 0 | 0 | 1,200 | 1,200 |
| مشاريع شراكة مع القطاع الخاص | وحدات حكومية | 450 | 100 | 100 | 100 | 150 | 450 | 450 |
| مشروع شقق الرمثا | وحدات حكومية | 1,200 | 200 | 1,000 | 0 | 0 | 1,200 | 1,200 |
| مشروع ام صبحون / وحدات سكنية | وحدات حكومية | 15,100 | 5000 | 5,000 | 5,000 | 100 | 15,100 | 15,100 |
| توفير أراضي مناسبة لمشاريع المؤسسة الحالية والمستقبلية (استملاك) | وحدات حكومية | 8,804 | 2000 | 3,204 | 2,527 | 1,073 | 8,804 | 8,804 |
| مجموع المشاريع | | 27,004 | 7,500 | 10,304 | 7,877 | 1,323 | 27,004 | |
| مستمر / قيد التنفيذ | | | | | | | | |
| مشروع تجاري الشامية | وحدات حكومية | 150 | 0 | 0 | 0 | 150 | 150 | 150 |
| مشروع انشاء وحدات سكنية في منطقة الملاحه - دير علا | وحدات حكومية | 17,000 | 0 | 10,000 | 5,000 | 2,000 | 17,000 | 17,000 |
| محطات التنقية/ نفقات تشغيلية - مشاريع الاسكان | وحدات حكومية | 900 | 0 | 300 | 300 | 300 | 900 | 900 |
| مشاريع اسكانية - اراضي مخدومة | وحدات حكومية | 18,365 | 6400 | 6,280 | 4,220 | 1,465 | 18,365 | 18,365 |
| مجموع المشاريع | | 36,415 | 6,400 | 16,580 | 9,520 | 3,915 | 36,415 | |
| مجموع المشاريع للمبادرة | | 63,419 | 13,900 | 26,884 | 17,397 | 5,238 | 63,419 | |
| مجموع المشاريع للهدف المرحلي | | 63,419 | 13,900 | 26,884 | 17,397 | 5,238 | 63,419 | |
| الهدف المرحلي 2: تنظيم وتعزيز كفاءة وفعالية قطاع الإسكان في الأردن. | | | | | | | | |
| المبادرة 1: تقييم ومتابعة أداء قطاع الإسكان | | | | | | | | |
| مستمر / قيد التنفيذ | | | | | | | | |

| الجهة المسؤولة | المجموع | الاحتياجات المالية | | | | الكلفة الكلية | مصدر التمويل | اسم المشروع |
|---|---------|--------------------|--------|--------|-------|---------------|--------------|--|
| | | 2019 | 2018 | 2017 | 2016 | | | |
| الجامعة المؤسسة والتطوير للإسكان الحضري | 60 | 15 | 15 | 15 | 15 | 60 | وحدات حكومية | تقييم أداء قطاع الإسكان بشكل دوري |
| | 60 | 15 | 15 | 15 | 15 | 60 | | مجموع المشاريع |
| | 60 | 15 | 15 | 15 | 15 | 60 | | مجموع المشاريع للمبادرة |
| المبادرة 2: تنظيم قطاع الإسكان الأردني. | | | | | | | | |
| جديد | | | | | | | | |
| الجامعة المؤسسة والتطوير للإسكان الحضري | 300 | 0 | 0 | 100 | 200 | 300 | وحدات حكومية | دراسة تقييم قطاع الاسكان الاردني ووضع خطة تنفيذية لسياسات القطاع |
| الجامعة المؤسسة والتطوير للإسكان الحضري | 0 | 0 | 0 | 0 | 0 | 0 | وحدات حكومية | اعتماد قانون تنظيم قطاع الإسكان |
| | 300 | 0 | 0 | 100 | 200 | 300 | | مجموع المشاريع |
| | 300 | 0 | 0 | 100 | 200 | 300 | | مجموع المشاريع للمبادرة |
| | 360 | 15 | 15 | 115 | 215 | 360 | | مجموع المشاريع للهدف المرحلي |
| | 63,779 | 13,915 | 26,899 | 17,512 | 5,453 | 63,779 | | مجموع المشاريع للهدف القطاعي |
| | 63,779 | 13,915 | 26,899 | 17,512 | 5,453 | 63,779 | | مجموع المشاريع للقطاع |

المياه والصرف الصحي

يعتبر الأردن من أفقر دول العالم من حيث وفرة المصادر المائية، حيث يصنف رابع أفقر دولة في العالم من حيث مصادره المائية المتاحة، ويعتمد الأردن في تلبية احتياجاته من المياه على مياه الأمطار لتغذية المياه السطحية والجوفية على حد سواء، وقد أدت الزيادة في نمو السكان الطبيعي والهجرات القسرية



المتعاقبة على الأردن والنمو الاقتصادي والزراعي إلى زيادة الطلب على المياه، ومن المتوقع أن يزداد الطلب على المياه في الأحوال الطبيعية إضافة إلى الطلب الاستثنائي لوجود اللاجئين السوريين، في حين أن المصادر المائية الآمنة والمتجددة المتوفرة تقدر بحوالي 800 مليون متر مكعب.

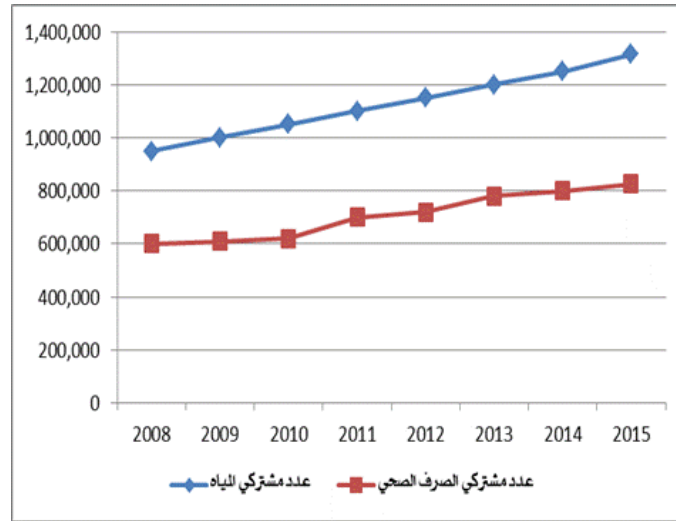
لتحسين مستوى خدمات المياه والصرف الصحي المقدمة للمواطنين هنالك العديد من التحديات، فزيادة عدد السكان وخاصة الناتجة عن الهجرات القسرية بسبب الظروف السياسية

في الدول المحيطة وسعت الفجوة ما بين الطلب والمتاح، ويتفاقم الأمر نتيجة محدودية المياه المتجددة التي لا تكفي أصلاً حاجة المواطنين الأردنيين والقطاعات الاقتصادية الأخرى من المياه وشارك في تعميق التحديات التمدد غير المنضبط في النمو العمراني والزيادة المتسارعة في النمو السكاني. كما أن الطبيعة الجغرافية للمملكة تتميز ببعد مصادر المياه عن مراكز الطلب عليها والتي أدت إلى ارتفاع كلفة الخدمات والذي استدعى الاستثمار المكثف في البنية التحتية والاستمرار في تقديم الدعم للمواطن الأردني، حيث تجاوز ما تم إنفاقه في قطاع المياه خلال العشر سنوات الماضية حوالي ثلاثة مليارات دينار. إضافة إلى العبء الإضافي على قطاع المياه والصرف الصحي الناتج عن اللجوء السوري، حيث تعمل الحكومة بكامل طاقتها لتخفيف أثر ذلك على المواطن الأردني وبالتنسيق والاشتراك مع المنظمات الدولية المختصة بخدمات المياه والصرف الصحي. كما تقوم بالتنسيق والاشتراك مع منظمة اليونيسف للتعامل مع اللاجئين السوريين وتخفيف أثرهم على المواطن الأردني حيث تم اتفاق ما مجموعه حوالي 25 مليون دولار في المرفق وأريد. كما وقامت وزارة المياه والري بإجراء الدراسات اللازمة لمعرفة أثر اللاجئين السوريين على المياه الجوفية كجزء من التقييم والإجراءات الكلية للمحافظة على مصادر المياه.

وبتولى مسؤولية إدارة قطاع المياه ثلاثة جهات حكومية هي وزارة المياه والري وسلطة المياه وسلطة وادي الأردن، إضافة إلى شركات المياه، حيث تتولى الوزارة مسؤولية وضع السياسات والاستراتيجيات لقطاع المياه والتخطيط لموارد المياه والطلب عليها وحمايتها ووضع وتحديث التشريعات المائية وتأمين التمويل اللازم لتطوير القطاع. أما سلطة المياه، فتمتد مسؤوليتها إلى تقديم خدمات المياه والصرف الصحي وتنفيذ وإقامه المشاريع اللازمة لذلك في جميع محافظات المملكة وتختص سلطة وادي الأردن

بمهام تطوير وادي الأردن خاصة فيما يتعلق بإنشاء السدود وإدامتها وإدارة وتوزيع مياه الري والأراضي في وادي الأردن على المزارعين.

تعمل وزارة المياه والري على تحقيق أهدافها التي تسهل وتوفر أجواء النمو الاقتصادي من خلال خطة استراتيجية تمتد لخمس عشرة سنة ينبثق عنها خطة تنفيذية تفصيلية لمدة ثلاثة سنوات مرتبة حسب الأولويات، بحيث يتم توفير كميات كافية وآمنة من مياه الشرب لكافة المواطنين وكميات مياه كافية للأغراض الزراعية والصناعية والتجارية والاقتصادية الأخرى. كما تشمل خطة



وزارة المياه والري الاستراتيجية حزمة اجراءات تصحيحية اقتصادية ومالية بهدف التقليل من خسائر قطاع المياه الامر الذي يخفف العبء عن الموازنة العامة ويساهم بالحد من الموارد المالية وتوجيه الدعم لمستحقيه، بالإضافة الى تقليل الاعتماد على المساعدات الخارجية الى مستوى مقبول. كما احتوت الخطة على استراتيجية تحسين بيئة الاستثمار في قطاع المياه وبالشراكة مع القطاع الخاص.

تم تحقيق العديد من الانجازات في قطاع المياه

والصرف الصحي وعلى مختلف المستويات، حيث قامت وزارة المياه والري في عام 2008 بتحديث الاستراتيجية الوطنية للمياه التي اعتمدت سياسات وبرامج ومشاريع مرتبة ضمن جدول أولويات ليتم تنفيذها على مدى الخطة وحتى عام 2022، كما تم اعتماد خطط عمل دقيقة ومدروسة ومؤشرات واضحة لقياس الأداء. إضافة إلى إعداد العديد من السياسات المتعلقة بالمياه السطحية، كفاءة الطاقة والطاقة المتجددة، إعادة التوزيع، سياسة التعويض أو الاستبدال، المياه الجوفية والتي تهدف إلى تحقيق الاستفادة القصوى من مصادر المياه والحد من هدرها وتشجيع كفاءة استخدامها والمحافظة عليها لتحقيق النمو الاجتماعي والاقتصادي وحماية البيئة. وبالرغم من النمو السكاني السريع والهجرة القسرية والتمدد غير المنضبط للمدن والقرى والتجمعات السكانية، إلا أن الوزارة استطاعت المحافظة على نسبة المخدومين بشبكات التزويد المائي ونسبة 94% عام 2015 كما تم ربط ما نسبته 63% بشبكات الصرف الصحي في نفس العام. وقد حرصت الحكومة على إقامة عدد من السدود الكبيرة والمتوسطة والصغيرة والترايبية بهدف زيادة المخزون المائي، حيث يبلغ اجمالي الطاقة التخزينية للسدود الكبيرة والمتوسطة في العام 2015 حوالي (327) مليون م³، بالإضافة إلى السدود الصحراوية والحفائر بسعة تخزينية تقدر بحوالي 83 مليون م³.

أما في هذا القطاع الحيوي، فإن الأولوية في الأعوام الثلاثة القادمة تتركز في تطوير وجلب مصادر مياه جديدة من خلال الموازنة بين العرض والطلب، وتوفير مصادر مائية جديدة والعمل على استدامة المصادر الحالية والحد من الضخ الجائر للمياه الجوفية، وزيادة السعة التخزينية من خلال إنشاء المزيد من السدود الصحراوية والبرك والحفائر، حيث سيتم إنشاء عدد من السدود الكبيرة والمتوسطة والصغيرة والترايبية بهدف زيادة المخزون المائي، بالإضافة إلى تأهيل عدد من الآبار ووقف المخالفات القانونية لحفر الآبار غير المرخصة، ومن المتوقع أن ترتفع حصة الفرد من المياه المفوترة خلال الثلاث سنوات

القادمة لتصل إلى حوالي 71 لتر/يوم/فرد، كما سيتم العمل على توزيع المياه بعدالة بين مختلف محافظات المملكة والمناطق النائية.

كذلك سيتم العمل على رفع كفاءة أنظمة تزويد وتوزيع المياه للأغراض المنزلية والصناعية والتجارية والزراعية من خلال تنفيذ العديد من مشاريع إعادة تأهيل الشبكات ومشاريع تقليل فاقد المياه التي تنفذ في مختلف مناطق المملكة، حيث يسعى الأردن إلى خفض نسبة الفاقد من 52% عام 2015 إلى 42% في العام 2018، وزيادة نسبة مشاركة المزارعين في إدارة مياه الري، وتخفيض الفاقد من شبكات الري إلى 10%، وكذلك إدارة مصادر المياه من خلال توفير قاعدة بيانات وتطوير خطة متابعة ومراقبة وحماية لهذه المصادر والتوسع في استخدام التكنولوجيا الحديثة لجمع المعلومات وتحليلها للاستفادة منها عند صانعي القرار.

أما على صعيد التوسع بخدمات الصرف الصحي، فقد تم إيلاء موضوع الصرف الصحي أهمية قصوى وذلك بتوفير خدمات الصرف الصحي للمواطنين، حيث أن معظم المدن الرئيسية والتجمعات الكبيرة مزودة بشبكات صرف صحي ضمن المعايير والمواصفات القياسية، وسترتفع نسبة المنازل المخدومة بشبكة الصرف الصحي من 63% عام 2014 إلى 69% عام 2018، من خلال الاستمرار بإنشاء المزيد من شبكات الصرف الصحي ومحطات التنقية، كذلك التركيز على معالجة المياه العادمة وإعادة استخدامها لأغراض الزراعة، حيث من المتوقع أن تصل نسبة المياه المعالجة التي يعاد استخدامها إلى حوالي 95% لأغراض الزراعة سواء المقيدة (بمفردها بدون خلط) أو غير المقيدة (بعد خلطها بمياه عذبة) ولأغراض الصناعية، ومن أهم المشاريع في مجال المياه المعالجة توسعة محطة الخربة السمرا، ومشروع محطة تحلية بقدرة 70 مليون متر مكعب من المياه في العقبة، وإنشاء محطة الضخ الرئيسية كنواة للمرحلة الأولى من مشروع البحر الأحمر الأردني (قناة البحرين).

التحديات

إن أبرز التحديات التي تواجه قطاع المياه والصرف الصحي تتمثل بما يلي:

(أ) في مجال المصادر المائية:

- محدودية المصادر المائية المتجددة
- الضخ الجائر للمخزون المائي الاستراتيجي مما يؤثر على كمية ونوعية المياه المتاحة.
- حقوق الملكية المائية من المصادر المائية المشتركة
- الآثار السلبية للتغير المناخي على مصادر المياه

(ب) في مجال التزويد المائي:

- اتساع الفجوة بين الطلب على المياه والمتاح منها
- تدني حصة الفرد السنوية من المياه المتاحة لجميع الاستعمالات الى 15% من خط الفقر المائي العالمي
- ضعف كفاءة أداء أنظمة التزويد والتوزيع المائي
- ارتفاع نسبة الفاقد من المياه
- ارتفاع نسبة النمو السكاني والهجرة الإقليمية القسرية

(ج) في مجال خدمات الصرف الصحي:

- محدودية قدرة محطات التنقية على معالجة مياه الصرف الصحي كما ونوعا
- زيادة الطلب على خدمات الصرف الصحي نتيجة التوسع السكاني والعمراني والهجرة القسرية
- عدم كفاية وكفاءة شبكات الصرف الصحي

(د) في مجال توفير التمويل اللازم:

- ارتفاع الكلفة الرأسمالية للمشاريع المائية الجديدة، وعدم القدرة على تأمين التمويل اللازم للاستثمار في مشاريع قطاع المياه

- انخفاض تعرفه مياه الشرب

- انخفاض تعرفه مياه الري بالمقارنة مع كلفتها المرتفعة

- ارتفاع كلفة الطاقة الكهربائية

- تدني الكفاءة التشغيلية لأنظمة المياه

- تدني مؤشر استعادة الكلفة الإجمالية وارتفاع معدل الدعم الحكومي

(هـ) في مجال التشريعات والحاكمية:

- القوانين والتشريعات المائية بحاجة إلى تعديلات تتماشى والتوجهات المستقبلية لقطاع المياه
- تدخل الصلاحيات للمؤسسات العاملة في قطاع المياه وغياب هيئة تنظيمية للقطاع

- القدرة على استقطاب الكفاءات العاملة في قطاع المياه والحفاظ عليها

الأهداف القطاعية

- تطوير مصادر المياه الحالية وجلب مصادر مياه جديدة
- تأمين المياه لكافة القطاعات المنزلية والزراعية والصناعية والسياحية بكميات وبأسعار مناسبة
- رفع مستوى خدمات الصرف الصحي

الأهداف الفرعية

- تطوير مصادر المياه الحالية والبحث عن مصادر مائية جديدة
- زيادة السعة التخزينية للسدود
- استغلال المياه المعالجة في نشاطات ذات مردود اجتماعي وبيئي واقتصادي مرتفع
- رفع كفاءة أنظمة تزويد وتوزيع المياه للأغراض المنزلية والصناعية والتجارية والزراعية وأنظمة المشتركين
- تحسين خدمات الصرف الصحي
- رفع كفاءة نظم التشغيل والتزويد المائي وتحسين كفاءة استخدام الطاقة في قطاع المياه

المبادرات

- تأهيل الآبار الحكومية المخصصة للشرب
- زيادة السعة التخزينية للسدود بالاعتماد على بناء المزيد من السدود الجديدة، أو توسعة السدود الحالية، وإنشاء السدود الصحراوية والبرك والحفائر
- التوسع في إعادة استخدام مياه الصرف الصحي المعالجة في الإنتاج الزراعي، وتوفير المياه اللازمة للأغراض الصناعية والاقتصادية الأخرى
- تحسين شبكات التوزيع وخطوط نقل المياه وتقليل الفاقد من المياه
- التوسع في مشاركة القطاع الخاص والعمل على أسس تجارية
- إدخال الطاقة المتجددة كمصدر لتزويد أنظمة المياه
- تحسين كفاءة استخدام الطاقة في مرافق المياه
- تحسين خدمات الصرف الصحي

| الجهة المعنية | المستهدف | | | | الفعلي | الفعلي | المؤشر |
|---|----------|------|------|------|--------|--------|---|
| | 2019 | 2018 | 2017 | 2016 | 2015 | 2014 | |
| الهدف القطاعي رقم (1) تطوير مصادر المياه الحالية وجلب مصادر مياه جديدة | | | | | | | |
| الهدف الفرعي (1) زيادة السعة التخزينية للسدود | | | | | | | |
| وزارة المياه والري | 342 | 340 | 338 | 336 | 327 | 325 | السعة التخزينية للسدود (مليون م3) |
| الهدف الفرعي (2) استغلال المياه المعالجة في نشاطات ذات مردود اجتماعي وبيئي واقتصادي مرتفع | | | | | | | |
| وزارة المياه والري | %96 | %96 | %95 | %95 | %95 | %94 | نسبة المياه العادمة المعالجة التي يعاد استخدامها |
| | 42% | %37 | %36 | %35 | %35 | %34 | نسبة مصادر المياه المحمية من التلوث |
| | | | | | | | مؤشرات الهدف القطاعي (1) |
| وزارة المياه والري | 73 | 71 | 69 | 67 | 65 | 61 | حصة الفرد من المياه المزودة (للشرب) (لتر/فرد/يوم) |
| | %95 | %94 | %94 | %94 | %94 | %94 | النسبة المئوية للمواطنين المخدومين بشبكات المياه |
| الهدف القطاعي رقم (2) تأمين المياه لكافة القطاعات المنزلية والزراعية والصناعية والسياحية بكميات وبأسعار مناسبة وحسب المواصفات | | | | | | | |
| الهدف الفرعي رقم (1) رفع كفاءة أنظمة تزويد وتوزيع المياه للأغراض المنزلية والصناعية والتجارية والزراعية وأنظمة المشتركين | | | | | | | |
| وزارة المياه والري | %89 | %88 | %87 | %87 | %86 | %85 | نسبة كفاءة أنظمة شبكات مياه الري |
| | %40 | %42 | %45 | %47 | %52 | %52 | نسبة الفاقد من المياه المنزلية |
| الهدف الفرعي (2) رفع كفاءة نظم التشغيل والتزويد المائي وتحسين كفاءة استخدام الطاقة في قطاع المياه | | | | | | | |

| الجهة المعنية | المستهدف | | | | الفعلي 2015 | الفعلي 2014 | المؤشر |
|---|----------|-------|-------|-------|----------------|----------------|---|
| | 2019 | 2018 | 2017 | 2016 | | | |
| وزارة المياه والري | %70 | %69 | %68 | %67 | %66 | %65 | نسبة استعادته الكلفة الإجمالية |
| | 3.97 | 4.03 | 4.08 | 4.15 | 4.23 | 4.31 | معدل استهلاك الطاقة /م3 (كيلوواط ساعة/ م3) |
| | 9 | 8 | 8 | 7 | 7 | 3 | عدد عقود مشاركة القطاع الخاص في ادارة خدمات المياه |
| | | | | | | | مؤشرات الهدف القطاعي (2) |
| وزارة المياه والري | %53 | %53.5 | %54 | %54 | %55 | %56 | نسبة كمية المياه المزودة للري |
| | %8 | %8 | %8 | %8 | %7 | %6 | نسبة كمية المياه المزودة للصناعة |
| | %95 | %94 | %94 | %94 | %94 | %94 | النسبة المئوية للمواطنين المخدومين بشبكات المياه |
| | %98.8 | %98.8 | %98.8 | %98.8 | %98.8 | %98.8 | نسبة مطابقة عينات نوعية المياه لمواصفات مياه الشرب (المعدل العالمي 95%) |
| الهدف القطاعي رقم (3) رفع مستوى خدمات الصرف الصحي | | | | | | | |
| الهدف الفرعي رقم (1) التوسع في خدمات الصرف الصحي | | | | | | | |
| وزارة المياه والري | 70% | 69% | %66 | 65% | 63% | 63% | النسبة المئوية للمنازل المخدومة بشبكات الصرف الصحي |

| الجهة المعنية | المستهدف | | | | الفعلي 2015 | الفعلي 2014 | المؤشر |
|--------------------|----------|------|------|------|----------------|----------------|--|
| | 2019 | 2018 | 2017 | 2016 | | | |
| وزارة المياه والري | 70% | 69% | 66% | 65% | 63% | 63% | <p>مؤشر الهدف القطاعي</p> <p>(3)</p> <p>النسبة المئوية للمنازل المخدومة بشبكات الصرف الصحي</p> |

البرامج والمشاريع والاحتياجات التمويلية

(بـآلاف دينار)

| الجهة المسؤولة | المجموع | الاحتياجات المالية | | | | الكلفة الكلية | مصدر التمويل | اسم المشروع |
|--|---------------------------|--------------------|--------|--------|--------|---------------|--------------|---|
| | | 2019 | 2018 | 2017 | 2016 | | | |
| الهدف القطاعي 1: تطوير مصادر المياه الحالية وجلب مصادر مياه جديدة | | | | | | | | |
| الهدف المرحلي 1: تطوير مصادر المياه الحالية والبحث عن مصادر مائية جديدة | | | | | | | | |
| المبادرة 1: تأهيل الآبار الحكومية المخصصة للشرب | | | | | | | | |
| جديد | | | | | | | | |
| نقل مياه فيفا وخنييزة الى البوتاس وخزان كاسر الضغط لنقل وادياالكرك | سلطة وادي الأردن | 1,400 | 0 | 1,000 | 400 | 0 | 1,400 | موازنة عامة |
| إنشاء منطقة تنموية في وادي عربة | سلطة وادي الأردن | 4,050 | 0 | 0 | 2,400 | 1,650 | 4,050 | موازنة عامة |
| ربط ZCIII مع الخط الناقل الشمالي للمياه المعالجة | سلطة وادي الأردن | 50 | 50 | 0 | 0 | 0 | 50 | منحة الاتحاد الأوروبي |
| إنشاء محطة ضخ وخزان لمشروع نقل مياه سد الملك طلال للأغوار الشمالية (منطقة أبو هابيل) | سلطة وادي الأردن | 0 | 0 | 0 | 0 | 0 | 0 | موازنة عامة |
| مجموع المشاريع | | 5,500 | 50 | 1,000 | 2,800 | 1,650 | 5,500 | |
| مستمر / قيد التنفيذ | | | | | | | | |
| دراسة أتمتة شبكة الرصد المائي | وزارة المياه والري | 470 | 0 | 150 | 150 | 170 | 470 | موازنة عامة |
| إدارة مصادر المياه الجوفية | وزارة المياه والري | 300 | 0 | 100 | 100 | 100 | 300 | موازنة عامة |
| حفر آبار لمراقبة الأحوض الجوفية | وزارة المياه والري | 150 | 0 | 50 | 50 | 50 | 150 | موازنة عامة |
| صيانة وتنظيف آبار الرصد المائي والمراقبة | وزارة المياه والري | 90 | 0 | 30 | 30 | 30 | 90 | موازنة عامة |
| إعادة تأهيل محطات القياس والجريان السطحي | وزارة المياه والري | 30 | 0 | 10 | 10 | 10 | 30 | موازنة عامة |
| حفر ابار عميقة و تجهيزها في مختلف مناطق المملكة | سلطة المياه | 1,500 | 0 | 500 | 500 | 500 | 1,500 | وحدات حكومية |
| شراء مياه من الابار الخاصة | سلطة المياه | 8,500 | 2500 | 2,000 | 2,000 | 2,000 | 8,500 | وحدات حكومية |
| إعادة تأهيل الآبار وحماية المياه الجوفية | سلطة المياه | 490 | 0 | 0 | 250 | 240 | 490 | وحدات حكومية + قرض بنك الإعمار الألماني KFW |
| تأهيل الآبار الحكومية | وزارة المياه والري | 439 | 0 | 0 | 0 | 439 | 439 | موازنة عامة |
| قراءة عدادات الابار عن بعد | سلطة المياه | 1,080 | 0 | 360 | 360 | 360 | 1,080 | وحدات حكومية |
| حمايات الآبار والخزانات | شركة مياه الاردن (مياهنا) | 300 | 0 | 100 | 100 | 100 | 300 | وحدات حكومية |
| مشروع إنشاء حقائر وآبار مختلفة | سلطة وادي الأردن | 500 | 500 | 0 | 0 | 0 | 500 | موازنة عامة |
| تسييج قناة الملك عبد الله | سلطة وادي الأردن | 1,600 | 600 | 250 | 250 | 500 | 1,600 | موازنة عامة |
| تأهيل وتغليف الآبار | شركة مياه الاردن (مياهنا) | 150 | 0 | 50 | 50 | 50 | 150 | وحدات حكومية |
| تشغيل وصيانة الخطوط الناقلة | سلطة وادي الأردن | 5,010 | 1400 | 1,200 | 1,200 | 1,210 | 5,010 | موازنة عامة |
| تشغيل وصيانة وإدامة قناة الملك عبد الله | سلطة وادي الأردن | 27,030 | 12630 | 4,900 | 4,900 | 4,600 | 27,030 | موازنة عامة |
| مجموع المشاريع | | 47,639 | 17,630 | 9,700 | 9,950 | 10,359 | 47,639 | |
| مجموع المشاريع للمبادرة | | 53,139 | 17,680 | 10,700 | 12,750 | 12,009 | 53,139 | |

| الجهة المسؤولة | المجموع | الاحتياجات المالية | | | | الكلفة الكلية | مصدر التمويل | اسم المشروع |
|-----------------------------------|---------|--------------------|--------|--------|-------|---------------|---|--|
| | | 2019 | 2018 | 2017 | 2016 | | | |
| المبادرة 2: جلب مصادر مائية جديدة | | | | | | | | |
| جديد | | | | | | | | |
| سلطة المياه | 1,000 | 600 | 200 | 200 | 0 | 1,000 | | تشغيل وصيانة محطات تحلية ومعالجة الاغوار الجنوبية |
| سلطة المياه | 12,000 | 4000 | 4,000 | 4,000 | 0 | 12,000 | | خفض الفاقد في محافظات البلقاء الكرك الطفيلة ومعان (شراء عدادات التراسونيك منزلية +مخففات ضغط شبكات) |
| سلطة المياه | 1,050 | 0 | 350 | 350 | 350 | 1,050 | وحدات حكومية | الخطة المتكاملة لتكنولوجيا المعلومات |
| شركة مياه الاردن (مياهنا) | 150 | 0 | 50 | 50 | 50 | 150 | وحدات حكومية | وحدات أشعة فوق البنفسجية لمخرج مياه محطة زي |
| شركة مياه الاردن (مياهنا) | 870 | 0 | 270 | 300 | 300 | 870 | وحدات حكومية | توسعة مستودعات المواد الكيماوية في محطة زي |
| شركة مياه الاردن (مياهنا) | 600 | 0 | 200 | 200 | 200 | 600 | وحدات حكومية | انشاء خزانات في ناعور |
| سلطة المياه | 2,484 | 1490 | 497 | 497 | 0 | 2,484 | | تشغيل وصيانة محطة تحلية ومعالجة ابار الزيفان |
| وزارة المياه والري | 0 | 0 | 0 | 0 | 0 | 0 | القطاع الخاص | مشروع ناقل البحرين (البحر الأحمر – البحر الميت) |
| سلطة المياه | 400 | 0 | 200 | 200 | 0 | 400 | وحدات حكومية / احتمال BOT | مشروع نقل المياه من منطقة الشيدية – الحسا إلى العاصمة |
| سلطة المياه | 81,207 | 7521 | 22,562 | 45,124 | 6,000 | 81,207 | وحدات حكومية + قرض بنك الإعمار الألماني KFW | مشروع مياه وادي العرب |
| سلطة المياه | 12,720 | 0 | 6,070 | 3,000 | 3,650 | 12,720 | منحة ألمانية | التزويد المائي للاجئين السوريين المرحلة الثانية (بلعما، ابار العاقب، تأهيل ابار الشمال) |
| سلطة المياه | 500 | 100 | 200 | 200 | 0 | 500 | وحدات حكومية | مشروع صيانة محطات وابار(ابار اللجون، محطة اللجون، بئر مليح، ابار الهيدان) |
| سلطة المياه | 290 | 0 | 0 | 290 | 0 | 290 | وحدات حكومية | مشروع توصيل مياه الديسي إلى محافظة الكرك/ تطوير مصادر المياه |
| سلطة المياه | 2,400 | 1200 | 960 | 240 | 0 | 2,400 | وحدات حكومية | مشروع توصيل مياه الديسي إلى محافظة الطفيلة/ تطوير مصادر المياه |
| سلطة المياه | 10,000 | 5000 | 5,000 | 0 | 0 | 10,000 | وحدات حكومية | مشروع جر مياه سد التتور الطفيلة |
| سلطة المياه | 6,000 | 4920 | 0 | 1,080 | 0 | 6,000 | وحدات حكومية | مشروع جر مياه سد الموجب/ المرحلة الثانية |
| سلطة المياه | 20,000 | 10000 | 10,000 | 0 | 0 | 20,000 | وحدات حكومية | مشروع زيادة الضخ لمشروع جر مياه الديسي من 100 م الى 115م |
| سلطة المياه | 9,000 | 1750 | 2,000 | 5,000 | 250 | 9,000 | وحدات حكومية | مشروع رفع كميات التزويد المائي لمدينة العقبة (توسعة الخط الناقل) |

| الجهة المسؤولة | المجموع | الاحتياجات المالية | | | | الكلفة الكلية | مصدر التمويل | اسم المشروع |
|---------------------------|---------|--------------------|---------|---------|---------|---------------|--------------------|--|
| | | 2019 | 2018 | 2017 | 2016 | | | |
| | | | | | | | | والبحث عن مصدر مائي جديد) |
| سلطة المياه | 15,000 | 13450 | 750 | 550 | 250 | 15,000 | موازنة عامة | مشروع تطوير حوض العاقب الجنوبي (آبار) |
| وزارة المياه | 550 | 0 | 150 | 150 | 250 | 550 | موازنة عامة | دراسات مشروع الشبكية الحسا |
| سلطة وادي الاردن | 2,800 | 0 | 2,000 | 800 | 0 | 2,800 | موازنة عامة | اعادة تأهيل مشروع ري الغور الشمالي |
| سلطة وادي الاردن | 4,250 | 0 | 2,500 | 1,000 | 750 | 4,250 | موازنة عامة | تأهيل ري الأغوار الجنوبية/المرحلة الثانية |
| | 183,271 | 50,031 | 57,959 | 63,231 | 12,050 | 183,271 | | مجموع المشاريع |
| مستمر / قيد التنفيذ | | | | | | | | |
| شركة مياه الاردن (مياهنا) | 6,500 | 0 | 0 | 3,500 | 3,000 | 6,500 | وحدات حكومية | استبدال وحدة فلترة لمحطة الزارة ماعين |
| سلطة وادي الاردن | 60 | 0 | 20 | 20 | 20 | 60 | موازنة عامة | دراسة البيئة وضبط الجودة |
| وزارة المياه | 150 | 0 | 0 | 100 | 50 | 150 | موازنة عامة | تحضير الاتفاقية المالية و القانونية (EWGB) |
| وزارة المياه | 150 | 0 | 50 | 50 | 50 | 150 | موازنة عامة | خطة متكاملة لتكنولوجيا المعلومات |
| شركة مياه اليرموك | 1,500 | 0 | 500 | 500 | 500 | 1,500 | وحدات حكومية | معالجة وتحلية مصادر المياه في محافظات الشمال |
| شركة مياه اليرموك | 500 | 0 | 200 | 200 | 100 | 500 | وحدات حكومية | تشغيل وتجهيز مصادر مياه جديده في محافظات الشمال |
| شركة مياه اليرموك | 400 | 0 | 150 | 150 | 100 | 400 | وحدات حكومية | تحلية مياه محطة الكريمة |
| وزارة المياه والري | 858 | 0 | 261 | 261 | 336 | 858 | موازنة عامة | دراسات مصادر المياه - متنوعه(منتدى المياه، مذكرة تفاهم مع الامن العام، المشروع الوطني) |
| سلطة المياه | 210 | 0 | 70 | 70 | 70 | 210 | وحدات حكومية | توريد وتركيب محطة تحلية آبار عوجان |
| سلطة المياه | 440,500 | 115000 | 114,500 | 109,000 | 102,000 | 440,500 | وحدات حكومية BOT + | جر مياه الديسي/ أمان مياه |
| سلطة المياه | 1,600 | 300 | 500 | 500 | 300 | 1,600 | وحدات حكومية | معالجة و تحلية مصادر المياه |
| سلطة المياه | 550 | 0 | 250 | 250 | 50 | 550 | وحدات حكومية | تشغيل وتجهيز مصادر مياه |
| سلطة وادي الاردن | 600 | 0 | 200 | 200 | 200 | 600 | موازنة عامة | تاهيل الاغوار الجنوبية |
| سلطة وادي الاردن | 55 | 0 | 0 | 0 | 55 | 55 | موازنة عامة | ري قاع السعدين |
| سلطة وادي الاردن | 1,000 | 0 | 0 | 500 | 500 | 1,000 | موازنة عامة | حفر ابار انتاجية |
| سلطة المياه | 600 | 0 | 0 | 0 | 600 | 600 | وحدات حكومية | تحسين وتأمين موارد المياه للمجتمعات الريفية ذات الدخل المنخفض (اريد، مادبا، البلقاء) |
| سلطة المياه | 2,350 | 0 | 1,000 | 1,000 | 350 | 2,350 | وحدات حكومية | مشروع نظام تحكم ومرافق قطاع مياه الشمال / سكادا |
| سلطة وادي الاردن | 1,950 | 0 | 600 | 600 | 750 | 1,950 | موازنة عامة | مشروع ادارة برنامج الأغوار الجنوبية و وادي عربة |
| شركة مياه الاردن (مياهنا) | 100 | 0 | 0 | 50 | 50 | 100 | وحدات حكومية | توريد وتركيب فيدر في محطة زي |
| شركة مياه الاردن (مياهنا) | 650 | 0 | 0 | 400 | 250 | 650 | وحدات حكومية | مشروع إنشاء خزانات في شمال عمان |
| شركة مياه اليرموك | 240 | 0 | 80 | 80 | 80 | 240 | وحدات حكومية | رفع كفاءة محطات تنقية الشمال |
| وزارة المياه والري | 840 | 0 | 70 | 70 | 700 | 840 | موازنة عامة | دراسة إستكشاف الطبقات العميقة |

| اسم المشروع | مصدر التمويل | الكلفة الكلية | الاحتياجات المالية | | | | المجموع | الجهة المسؤولة |
|--|---------------|---------------|--------------------|---------|---------|---------|---------|--------------------|
| | | | 2019 | 2018 | 2017 | 2016 | | |
| دراسة الحصاد المائي | موازنة عامة | 150 | 0 | 50 | 50 | 50 | 150 | وزارة المياه والري |
| مشروع حفر وتطوير مصادر المياه | وحدات حكومية | 2,000 | 500 | 500 | 500 | 500 | 2,000 | سلطة المياه |
| مجموع المشاريع | | 463,513 | 115,800 | 119,001 | 118,051 | 110,661 | 463,513 | |
| مجموع المشاريع للمبادرة | | 646,784 | 165,831 | 176,960 | 181,282 | 122,711 | 646,784 | |
| مجموع المشاريع للهدف المرحلي | | 699,923 | 183,511 | 187,660 | 194,032 | 134,720 | 699,923 | |
| الهدف المرحلي 2: زيادة السعة التخزينية للسدود | | | | | | | | |
| المبادرة 1: زيادة السعة التخزينية للسدود بالإعتماد على بناء المزيد من السدود الجديدة، أو توسعة السدود الحالية، وإنشاء السدود الصحراوية والبرك والحفائر | | | | | | | | |
| جديد | | | | | | | | |
| سد رحمة | موازنة عامة | 3,500 | 750 | 1,000 | 1,500 | 250 | 3,500 | سلطة وادي الاردن |
| سد الفيدان | موازنة عامة | 10,300 | 1,000 | 1,500 | 2,000 | 5800 | 10,300 | سلطة وادي الاردن |
| سد وادي موسى | موازنة عامة | 5,900 | 1,000 | 1,000 | 2,000 | 1900 | 5,900 | سلطة وادي الاردن |
| سد تلأل الذهب | موازنة عامة | 700 | 0 | 700 | 0 | 0 | 700 | سلطة وادي الاردن |
| سد عيون موسى | موازنة عامة | 150 | 0 | 150 | 0 | 0 | 150 | سلطة وادي الاردن |
| تعلية سد الوالة | موازنة عامة | 13,020 | 20 | 6,000 | 7,000 | 0 | 13,020 | سلطة وادي الأردن |
| سد وادي حسيبان | موازنة عامة | 2,400 | 0 | 400 | 2,000 | 0 | 2,400 | سلطة وادي الاردن |
| تعلية سد وادي شعيب | موازنة عامة | 2,400 | 0 | 400 | 2,000 | 0 | 2,400 | سلطة وادي الاردن |
| دراسات سدود وادي الفيدان، وادي رحمة ووادي موسى/ المشروع المتكامل لتطوير وادي عربة | موازنة عامة | 450 | 450 | 0 | 0 | 0 | 450 | سلطة وادي الأردن |
| سد وادي عسال | موازنة عامة | 3,350 | 350 | 0 | 3,000 | 0 | 3,350 | سلطة وادي الأردن |
| سد الوادات | موازنة عامة | 0 | 0 | 0 | 0 | 0 | 0 | سلطة وادي الأردن |
| سد وادي مدين | موازنة عامة | 4,880 | 1,730 | 1,050 | 2,100 | 0 | 4,880 | سلطة وادي الاردن |
| مجموع المشاريع | | 47,050 | 5,300 | 12,200 | 21,600 | 7,950 | 47,050 | |
| مستمر / قيد التنفيذ | | | | | | | | |
| سد كفرنجة | موازنة عامة | 9,700 | 5,750 | 3,950 | 0 | 0 | 9,700 | سلطة وادي الأردن |
| تشغيل وصيانة وإدامة السدود | موازنة عامة | 4,755 | 0 | 1,500 | 1,600 | 1655 | 4,755 | سلطة وادي الأردن |
| سد الكرك | موازنة عامة | 13,976 | 9,576 | 2,200 | 2,200 | 0 | 13,976 | سلطة وادي الأردن |
| سد زرقاء ماعين | موازنة عامة | 6,900 | 4,600 | 2,300 | 0 | 0 | 6,900 | سلطة وادي الأردن |
| سد وادي ابن حماد | موازنة عامة | 24,100 | 14,000 | 10,100 | 0 | 0 | 24,100 | سلطة وادي الأردن |
| سد اللجون | موازنة عامة | 2,100 | 900 | 1,200 | 0 | 0 | 2,100 | سلطة وادي الأردن |
| تشغيل وتحلية مياه سد الكرامه | وحدات حكومية | 1,400 | 350 | 350 | 350 | 350 | 1,400 | سلطة المياه |
| إعادة تأهيل السد التحويلي في منطقة تلأل الذهب | موازنة عامة | 0 | 0 | 0 | 0 | 0 | 0 | سلطة وادي الاردن |
| مجموع المشاريع | | 62,931 | 35,176 | 21,600 | 4,150 | 2,005 | 62,931 | |
| مجموع المشاريع للمبادرة | | 109,981 | 40,476 | 33,800 | 25,750 | 9,955 | 109,981 | |
| مجموع المشاريع للهدف المرحلي | | 109,981 | 40,476 | 33,800 | 25,750 | 9,955 | 109,981 | |
| الهدف المرحلي 3: إستغلال المياه المعالجة في نشاطات ذات مردود إجتماعي وبيئي وإقتصادي مرتفع | | | | | | | | |
| المبادرة 1: التوسع في إعادة إستخدام مياه الصرف الصحي المعالجة في الإنتاج الزراعي، وتوفير المياه اللازمة للأغراض الصناعية والإقتصادية الأخرى | | | | | | | | |
| جديد | | | | | | | | |
| مشروع إعادة تأهيل مشروع ري حسيبان الكفرين - المرحلة الثانية | موازنة عامة | 4,200 | 1,200 | 1,500 | 1,500 | 0 | 4,200 | سلطة وادي الأردن |
| مشاريع ري وادي عربة / المشروع المتكامل لتطوير وادي عربة | موازنة عامة | 7,450 | 750 | 1,500 | 3,000 | 2200 | 7,450 | سلطة وادي الأردن |
| تأهيل المآخذ الرئيسية ومحطات ضخ | موازنة عامة + | 10,000 | 2,000 | 2,000 | 2,000 | 4000 | 10,000 | سلطة وادي الأردن |

| الجهة المسؤولة | المجموع | الاحتياجات المالية | | | | الكلفة الكلية | مصدر التمويل | اسم المشروع |
|--|---------|--------------------|---------|---------|---------|---------------|-------------------|---|
| | | 2019 | 2018 | 2017 | 2016 | | | |
| | | | | | | | قرض ألماني KFW | وشبكات ري - مشروع التمديد 18 كم |
| سلطة وادي الأردن | 4,200 | 0 | 3,000 | 1,200 | 0 | 4,200 | موازنة عامة | صيانة وإعادة تأهيل شبكات الري |
| سلطة وادي الأردن | 2,100 | 0 | 1,000 | 1,100 | 0 | 2,100 | موازنة عامة | إعادة تأهيل محطات الضخ في الأغوار الشمالية والوسطى |
| سلطة وادي الأردن | 5,380 | 2130 | 3,000 | 250 | 0 | 5,380 | موازنة عامة | إعادة تأهيل مشروع ري الغور الشمالي الشرقي |
| سلطة وادي الأردن | 0 | 0 | 0 | 0 | 0 | 0 | موازنة عامة | حماية محطة ضخ الموجب |
| سلطة وادي الأردن | 0 | 0 | 0 | 0 | 0 | 0 | موازنة عامة | إنشاء محطة ضخ وناقل من قناة الملك عبد الله إلى سد وادي العرب |
| سلطة المياه | 1,550 | 0 | 400 | 400 | 750 | 1,550 | موازنة عامة | تأهيل الأغوار الشمالية والوسطى |
| سلطة وادي الأردن | 0 | 0 | 0 | 0 | 0 | 0 | موازنة عامة | إعادة تأهيل مشروع 14.5 كم |
| سلطة وادي الأردن | 0 | 0 | 0 | 0 | 0 | 0 | موازنة عامة | مشروع تحسين ورفع كفاءة ناقل الموجب إلى سويمه وإلى البوتاس |
| | 34,880 | 8,330 | 13,900 | 7,950 | 4,700 | 34,880 | | مجموع المشاريع |
| مستمر / قيد التنفيذ | | | | | | | | |
| سلطة المياه | 580 | 0 | 0 | 230 | 350 | 580 | وحدات حكومية | دعم التطوير وتعزيز القدرات/وحدة التميز/تحسين نوعية المياه والصرف الصحي |
| سلطة المياه | 7,150 | 0 | 0 | 4,800 | 2,350 | 7,150 | وحدات حكومية | إعادة استخدام المياه المعالجة لري الأغوار الشمالية |
| | 7,730 | 0 | 0 | 5,030 | 2,700 | 7,730 | | مجموع المشاريع |
| | 42,610 | 8,330 | 13,900 | 12,980 | 7,400 | 42,610 | | مجموع المشاريع للمبادرة |
| | 42,610 | 8,330 | 13,900 | 12,980 | 7,400 | 42,610 | | مجموع المشاريع للهدف المرحلي |
| | 852,514 | 201,796 | 227,310 | 240,812 | 182,596 | 852,514 | | مجموع المشاريع للهدف القطاعي |
| الهدف القطاعي 2: تأمين المياه لكافة القطاعات المنزلية والزراعية والصناعية والسياحية بكميات وبأسعار مناسبة وحسب المواصفات | | | | | | | | |
| الهدف المرحلي 1: رفع كفاءة أنظمة تزويد وتوزيع المياه للأغراض المنزلية والصناعية والتجارية والزراعية وأنظمة المشتركين | | | | | | | | |
| المبادرة 1: تحسين شبكات التوزيع وخطوط نقل المياه وتقليل الفاقد من المياه | | | | | | | | |
| جديد | | | | | | | | |
| سلطة المياه | 300 | 100 | 100 | 100 | 0 | 300 | وحدات حكومية | مشروع تشغيل وصيانة و تحلية محطة التنقية أم رمانة / الزرقاء |
| سلطة المياه | 12,000 | 7000 | 4,000 | 1,000 | 0 | 12,000 | موازنة عامة | تحسين شبكات المياه في المحافظات |
| شركة مياه العقبة | 2,240 | 670 | 940 | 630 | 0 | 2,240 | وحدات حكومية | مشروع تطوير وتحسين شبكات وخطوط مياه |
| شركة مياه العقبة | 150 | 0 | 100 | 50 | 0 | 150 | وحدات حكومية | مشروع إنشاء خزانات مياه |
| شركة مياه العقبة | 500 | 250 | 0 | 250 | 0 | 500 | وحدات حكومية | مشروع تطوير محطات ضخ المياه |
| شركة مياه العقبة | 1,200 | 600 | 400 | 200 | 0 | 1,200 | وحدات حكومية | مشروع حفر آبار |
| شركة مياه العقبة | 470 | 100 | 120 | 250 | 0 | 470 | وحدات حكومية | مشروع إنشاء أسوار وغلاف تشغيل ومباني وأعمال صيانة مدنية |
| سلطة المياه | 300 | 100 | 100 | 100 | 0 | 300 | وحدات حكومية | مشروع تحديث شبكات مياه دير علا (12 حزمة) |
| سلطة المياه | 600 | 200 | 200 | 200 | 0 | 600 | وحدات حكومية | مشروع مراجعة وتصميم وتجهيز وثائق العطاءات والإشراف على مشروع تحديث شبكات مياه دير علا |
| سلطة المياه | 12,000 | 5000 | 4,000 | 3,000 | 0 | 12,000 | وحدات حكومية | تحسين التزويد المائي في محافظة |

| الجهة المسؤولة | المجموع | الاحتياجات المالية | | | | الكلفة الكلية | مصدر التمويل | اسم المشروع |
|---------------------------|---------|--------------------|--------|--------|--------|---------------|--------------|--|
| | | 2019 | 2018 | 2017 | 2016 | | | |
| | | | | | | | | معان (خطوط مياه، خزانات مياه، محطات ضخ، آبار المياه) |
| سلطة المياه | 9,000 | 3000 | 3,000 | 3,000 | 0 | 9,000 | وحدات حكومية | تحسين التزويد المائي في محافظة الطفيلة (خطوط مياه، خزانات مياه، محطات ضخ، آبار المياه) |
| سلطة المياه | 60,000 | 30000 | 20,000 | 10,000 | 0 | 60,000 | وحدات حكومية | تحسين التزويد المائي في محافظة إربد مضخات المياه، شبكات المياه، نظام إسكادا، خطوط نقل مياه |
| سلطة المياه | 24,000 | 7000 | 7,000 | 10,000 | 0 | 24,000 | وحدات حكومية | تحسين التزويد المائي في مدينة الرمثا وضواحيها (مضخات المياه، شبكات المياه، نظام إسكادا، خطوط نقل مياه) |
| سلطة المياه | 6,000 | 1000 | 1,000 | 4,000 | 0 | 6,000 | وحدات حكومية | مشروع إستغلال مياه آبار الحسبان |
| سلطة المياه | 2,500 | 0 | 0 | 2,500 | 0 | 2,500 | وحدات حكومية | مشروع إنشاء محطة تحلية ومعالجة آبار الكرامة بطاقة 3 مليون متر مكعب |
| سلطة المياه | 10,000 | 0 | 5,000 | 5,000 | 0 | 10,000 | وحدات حكومية | مشروع معالجة مياه سد كفرنجة لتحسين التزويد المائي/ تطوير مصادر المياه |
| سلطة المياه | 75,000 | 25000 | 25,000 | 25,000 | 0 | 75,000 | وحدات حكومية | تحسين التزويد المائي لمحافظة العاصمة (شبكات مياه، خطوط ناقلية، خزانات مياه، محطات ضخ المياه) |
| سلطة المياه | 21,000 | 8000 | 7,000 | 6,000 | 0 | 21,000 | وحدات حكومية | تحسين التزويد المائي لمحافظة عجلون |
| سلطة المياه | 12,000 | 4000 | 4,000 | 4,000 | 0 | 12,000 | وحدات حكومية | تحسين التزويد المائي لمحافظة جرش |
| سلطة المياه | 39,000 | 6000 | 11,000 | 11,000 | 11,000 | 39,000 | وحدات حكومية | تحسين التزويد المائي لمحافظة المفرق |
| سلطة المياه | 22,250 | 6000 | 10,000 | 6,000 | 250 | 22,250 | وحدات حكومية | تحسين التزويد المائي لمحافظة العقبة |
| وزارة المياه والري | 49,598 | 9017 | 14,974 | 25,607 | 0 | 49,598 | موازنة عامة | برنامج تنمية المحافظات/ قطاع المياه والصرف الصحي |
| سلطة المياه | 400 | 0 | 0 | 400 | 0 | 400 | وحدات حكومية | مشروع تنفيذ خط ناقل عوجان |
| سلطة المياه | 1,200 | 0 | 400 | 400 | 400 | 1,200 | وحدات حكومية | الخدمات الهندسية لمشاريع قطاع المياه |
| سلطة المياه | 50 | 0 | 50 | 0 | 0 | 50 | وحدات حكومية | إنشاء الخزانات ومحطات الضخ والخطوط |
| سلطة المياه | 2,650 | 500 | 0 | 900 | 1,250 | 2,650 | وحدات حكومية | تحسين واستبدال شبكات المياه في عمان |
| شركة مياه الاردن (مياهنا) | 4,750 | 0 | 2,000 | 2,000 | 750 | 4,750 | وحدات حكومية | تقليل الفاقد المائي |
| سلطة المياه | 45,420 | 15000 | 15,000 | 15,000 | 420 | 45,420 | وحدات حكومية | مشروع تقليل الفاقد في محافظة الكرك/ المرحلة الثانية (إعادة تأهيل شبكات مياه المرج والثلاجة) مشروع تقليل الفاقد في محافظة الكرك - المرحلة الثانية) + (إعادة تأهيل |

| الجهة المسؤولة | المجموع | الاحتياجات المالية | | | | الكلفة الكلية | مصدر التمويل | اسم المشروع |
|----------------|---------|--------------------|---------|---------|--------|---------------|--------------|---|
| | | 2019 | 2018 | 2017 | 2016 | | | |
| | | | | | | | | شبكات مياه لواء ففوق (مشروع تقليل الفاقد في محافظة الكرك/ المرحلة الثانية) |
| سلطة المياه | 850 | 300 | 400 | 150 | 0 | 850 | وحدات حكومية | خط مياه الثلجة - الشهابية - السمرا - البقيع |
| سلطة المياه | 850 | 300 | 400 | 150 | 0 | 850 | وحدات حكومية | شبكات مياه ووصلات منزلية/ قصبه الطفيلة |
| سلطة المياه | 9,000 | 3940 | 1,500 | 1,560 | 2,000 | 9,000 | موازنة عامة | تنفيذ الخط الناقل من محطة السلطاني الى الغوير |
| سلطة المياه | 3,225 | 0 | 1,000 | 2,000 | 225 | 3,225 | منحة صينية | اعادة تأهيل شبكات مياه الرصيفة/ المرحلة الثانية |
| سلطة المياه | 5,390 | 0 | 2,695 | 2,695 | 0 | 5,390 | وحدات حكومية | اعادة تأهيل شبكات المياه في راكين والرية |
| سلطة المياه | 458 | 0 | 162 | 296 | 0 | 458 | وحدات حكومية | مشروع مراجعة وتصميم وتجهيز وثائق العطاءات والإشراف على مشروع اعادة تأهيل شبكات المياه في راكين والرية |
| سلطة المياه | 3,838 | 0 | 1,919 | 1,919 | 0 | 3,838 | وحدات حكومية | اعادة تأهيل شبكات المياه في قرى العراق |
| سلطة المياه | 326 | 0 | 115 | 211 | 0 | 326 | وحدات حكومية | مشروع مراجعة وتصميم وتجهيز وثائق العطاءات والإشراف على مشروع اعادة تأهيل شبكات المياه في قرى العراق |
| سلطة المياه | 3,500 | 1500 | 0 | 2,000 | 0 | 3,500 | وحدات حكومية | مشروع اعادة تأهيل شبكات مياه المزار الجنوبي |
| سلطة المياه | 370 | 0 | 120 | 250 | 0 | 370 | وحدات حكومية | مشروع مراجعة وتصميم وتجهيز وثائق العطاءات والإشراف على مشروع تأهيل شبكات المزار الجنوبي |
| سلطة المياه | 5,700 | 0 | 2,850 | 2,850 | 0 | 5,700 | وحدات حكومية | اعادة تأهيل شبكات المياه في قرى المزار |
| سلطة المياه | 485 | 0 | 171 | 314 | 0 | 485 | وحدات حكومية | مشروع مراجعة وتصميم وتجهيز وثائق العطاءات والإشراف على مشروع اعادة تأهيل شبكات المياه في قرى المزار |
| سلطة المياه | 9,514 | 0 | 4,757 | 4,757 | 0 | 9,514 | وحدات حكومية | اعادة تأهيل شبكات المياه في أبو حمور |
| سلطة المياه | 809 | 0 | 285 | 523 | 0 | 809 | وحدات حكومية | مشروع مراجعة وتصميم وتجهيز وثائق العطاءات والإشراف على مشروع اعادة تأهيل شبكات المياه في أبو حمور |
| سلطة المياه | 2,248 | 0 | 1,124 | 1,124 | 0 | 2,248 | وحدات حكومية | الخط الناقل اللجون - الغوير |
| سلطة المياه | 500 | 0 | 0 | 500 | 0 | 500 | وحدات حكومية | اعادة تأهيل شبكات المياه في قرى السلطاني |
| سلطة المياه | 500 | 0 | 0 | 500 | 0 | 500 | وحدات حكومية | اعادة تأهيل شبكات المياه في قرى أم الحي |
| | 462,141 | 134,577 | 152,882 | 158,386 | 16,295 | 462,141 | | مجموع المشاريع |

| الجهة المسؤولة | المجموع | الاحتياجات المالية | | | | الكلفة الكلية | مصدر التمويل | اسم المشروع |
|---------------------|---------|--------------------|--------|--------|-------|---------------|--|--|
| | | 2019 | 2018 | 2017 | 2016 | | | |
| مستمر / قيد التنفيذ | | | | | | | | |
| سلطة المياه | 3,950 | 0 | 1,000 | 1,000 | 1,950 | 3,950 | وحدات حكومية | مشروع الوصلات المنزلية لمحافظات الجنوب والوسط |
| سلطة المياه | 1,160 | 350 | 270 | 270 | 270 | 1,160 | وحدات حكومية | مشروع محطة ضخ مياه الشريعة / البلقاء |
| سلطة المياه | 9,650 | 2100 | 2,750 | 2,750 | 2,050 | 9,650 | وحدات حكومية | تحسين انظمة المياه في محافظات الجنوب |
| سلطة المياه | 200 | 50 | 50 | 50 | 50 | 200 | وحدات حكومية | انشاء وصيانة احواض الترسيب والتجفيف |
| سلطة المياه | 20,200 | 0 | 7,000 | 7,000 | 6,200 | 20,200 | موازنة عامة | مشروع الخطوط الناقلة ام اللولو /جرش - حوفا/عجلون |
| وزارة المياه | 250 | 0 | 0 | 0 | 250 | 250 | موازنة عامة | مشاريع المياه في مناطق جيوب الفقر بما في ها مشروع تحديث شبكة مياه بلدة سوف |
| سلطة المياه | 2,400 | 0 | 800 | 800 | 800 | 2,400 | وحدات حكومية | إنشاء وتجهيز مباني وهناجر |
| سلطة المياه | 10,350 | 2100 | 2,750 | 2,750 | 2,750 | 10,350 | وحدات حكومية | تحسين انظمة المياه في محافظات الوسط |
| سلطة المياه | 700 | 250 | 150 | 150 | 150 | 700 | وحدات حكومية | اعادة تاهيل محطات ضخ المياه في محافظات الوسط |
| سلطة المياه | 700 | 250 | 150 | 150 | 150 | 700 | وحدات حكومية | اعادة تاهيل محطات ضخ المياه في محافظات الجنوب |
| سلطة المياه | 500 | 0 | 150 | 150 | 200 | 500 | وحدات حكومية | تطوير و تاهيل محطات المياه والكلورين |
| شركة مياه اليرموك | 600 | 0 | 200 | 200 | 200 | 600 | وحدات حكومية | خطوط ناقله في جميع انحاء قطاع الشمال |
| شركة مياه اليرموك | 150 | 0 | 50 | 50 | 50 | 150 | وحدات حكومية | انشاء الخزانات ومحطات المياه |
| شركة مياه اليرموك | 5,000 | 1000 | 1,500 | 1,500 | 1,000 | 5,000 | وحدات حكومية | تحسين شبكات المياه في محافظات الشمال |
| سلطة المياه | 46,650 | 0 | 25,150 | 12,500 | 9,000 | 46,650 | منحة أمريكية USAID | مشاريع المياه / MCC |
| شركة مياه اليرموك | 8,500 | 0 | 5,000 | 3,000 | 500 | 8,500 | وحدات حكومية + قرض اسباني | مشروع نظام وتحكم مرافق قطاع المياه بالشمال SCADA |
| شركة مياه اليرموك | 18,445 | 0 | 11,445 | 5,000 | 2,000 | 18,445 | منحة يابانية JICA | رفع كفاءة قطاع المياه في محافظات الشمال المستضيفة للاجئين السوريين(حوفا، بيت راس، حوارة) |
| شركة مياهنا | 11,100 | 0 | 5,100 | 6,000 | 0 | 11,100 | وحدات حكومية + قرض ألماني KFW | مشروع الوصلات المنزلية/العاصمة/ المرحلة الثالثة والرابعة |
| سلطة المياه | 13,060 | 3000 | 3,250 | 3,500 | 3,310 | 13,060 | وحدات حكومية + منحةيابانية JICA | مشروع تحديث شبكة مياه دير علا + عين الباشا+ الفحيص وماحص (إشراف وتنفيذ) |
| سلطة المياه | 15,510 | 2400 | 5,100 | 4,260 | 3,750 | 15,510 | وحدات حكومية + قرض ألماني KFW | مشروع الخط الناقل من محطة خو إلى محطة الزعتري |
| شركة مياه اليرموك | 4,000 | 0 | 1,500 | 1,500 | 1,000 | 4,000 | وحدات حكومية | الوصلات المنزلية |
| شركة مياه اليرموك | 6,000 | 0 | 2,000 | 2,000 | 2,000 | 6,000 | وحدات حكومية | WLRPتقليل الفاقد في محافظات |

| الجهة المسؤولة | المجموع | الاحتياجات المالية | | | | الكلفة الكلية | مصدر التمويل | اسم المشروع |
|-----------------------------|---------|--------------------|--------|---------|--------|---------------|----------------------------------|---|
| | | 2019 | 2018 | 2017 | 2016 | | | |
| | | | | | | | | الشمال |
| شركة مياه الاردن (مياها) | 2,660 | 0 | 1,250 | 750 | 660 | 2,660 | وحدات حكومية | استبدال خطوط مياه في العاصمة |
| شركة مياه الاردن (مياها) | 2,600 | 100 | 1,250 | 750 | 500 | 2,600 | وحدات حكومية | توسعة خطوط مياه جديدة في العاصمة |
| شركة مياه الاردن (مياها) | 2,600 | 500 | 100 | 1,000 | 1,000 | 2,600 | وحدات حكومية | استبدال وتحسين الوصلات المنزلية |
| شركة مياه الاردن (مياها) | 450 | 0 | 150 | 150 | 150 | 450 | وحدات حكومية | مشروع تخفيض الضغط على خزانات المياه C15.CIP |
| شركة مياه الاردن (مياها) | 750 | 0 | 250 | 250 | 250 | 750 | وحدات حكومية | إصلاح خطوط المياه المتضررة في العاصمة |
| شركة مياه الاردن (مياها) | 21,322 | 0 | 0 | 15,000 | 6,322 | 21,322 | وحدات حكومية + قرض فرنسي AFD | تحديث عدادات المشتركين |
| شركة مياه الاردن (مياها) | 34,809 | 0 | 0 | 18,300 | 16,509 | 34,809 | وحدات حكومية + قرض فرنسي AFD | تحديث شبكات المياه لاستقبال مياه الديسي |
| سلطة المياه | 131 | 0 | 0 | 0 | 131 | 131 | موازنة عامة | تهنية و تأهيل شبكات مياه عمان والبلقاء ومادبا للتزويد المستمر |
| شركة مياه اليرموك | 470 | 0 | 0 | 0 | 470 | 470 | موازنة عامة | تأهيل شبكات في محافظة إربد والمفرق |
| شركة مياه اليرموك | 2,167 | 0 | 0 | 0 | 2,167 | 2,167 | موازنة عامة | تأهيل شبكات مياه عجلون |
| شركة مياه اليرموك | 1,730 | 0 | 0 | 0 | 1,730 | 1,730 | موازنة عامة | تأهيل شبكات مياه جرش |
| سلطة المياه | 1,200 | 300 | 300 | 300 | 300 | 1,200 | وحدات حكومية | مشروع رقابة المياه المفقودة من الشبكات |
| سلطة المياه | 610 | 0 | 0 | 0 | 610 | 610 | وحدات حكومية | إعادة تأهيل شبكة مياه الطيبة الكرك |
| شركة مياه العقبة | 1,600 | 0 | 600 | 500 | 500 | 1,600 | وحدات حكومية | استكمال شبكة الشعبية / المرحلة الأولى |
| شركة مياه العقبة | 5,250 | 0 | 2,000 | 2,000 | 1,250 | 5,250 | وحدات حكومية | توسعة المحطة الميكانيكية |
| شركة مياه اليرموك | 60 | 0 | 20 | 20 | 20 | 60 | وحدات حكومية | صيانة أحواض الترسيب والتجفيف |
| سلطة المياه | 9,600 | 2500 | 3,500 | 1,700 | 1,900 | 9,600 | وحدات حكومية + قرض ألماني KFW | مشروع تقليل الفاقد في محافظة الكرك/ المرحلة الاولى |
| سلطة المياه | 7,700 | 2400 | 2,400 | 1,400 | 1,500 | 7,700 | وحدات حكومية + قرض ألماني KFW | مشروع تنفيذ تقليل الفاقد في الزرقاء / إدارة مصادر المياه |
| سلطة المياه | 1,555 | 400 | 200 | 255 | 700 | 1,555 | وحدات حكومية + منحة يابانية JICA | مشروع إعادة تأهيل شبكات المياه في الطفيلة (تنفيذ) |
| سلطة المياه | 4,500 | 0 | 0 | 3,000 | 1,500 | 4,500 | وحدات حكومية + قرض ألماني KFW | تقليل فاقد المياه في محافظتي البلقاء ومادبا (تنفيذ) |
| سلطة المياه | 24,300 | 5000 | 10,000 | 4,200 | 5,100 | 24,300 | وحدات حكومية + قرض فرنسي AFD | مشروع الخط الناقل من خزان أبو علندا إلى محطة خو |
| | 305,139 | 22,700 | 97,385 | 104,155 | 80,899 | 305,139 | | مجموع المشاريع |

| الجهة المسؤولة | المجموع | الاحتياجات المالية | | | | الكلفة الكلية | مصدر التمويل | اسم المشروع |
|---|---------|--------------------|---------|---------|--------|---------------|---|--|
| | | 2019 | 2018 | 2017 | 2016 | | | |
| | 767,280 | 157,277 | 250,267 | 262,541 | 97,194 | 767,280 | | مجموع المشاريع للمبادرة |
| | 767,280 | 157,277 | 250,267 | 262,541 | 97,194 | 767,280 | | مجموع المشاريع للهدف المرحلي |
| الهدف المرحلي 2: رفع كفاءة نظم التشغيل والتزويد المائي وتحسين كفاءة استخدام الطاقة في قطاع المياه | | | | | | | | |
| المبادرة 1: التوسع في مشاركة القطاع الخاص والعمل على أسس تجارية | | | | | | | | |
| مستمر / قيد التنفيذ | | | | | | | | |
| سلطة المياه | 2,500 | 1000 | 500 | 500 | 500 | 2,500 | وحدات حكومية | اتفاقية عقد ادارة وتشغيل وصيانة محطات صرف صحي وادي موسى |
| سلطة المياه | 200 | 50 | 50 | 50 | 50 | 200 | وحدات حكومية | عقد ادارة وتشغيل وصيانة محطة تنقية الشوبك |
| سلطة المياه | 12,000 | 0 | 4,000 | 4,000 | 4,000 | 12,000 | وحدات حكومية | عقد إدارة تشغيل مياه الزرقاء |
| سلطة المياه | 1,500 | 400 | 350 | 350 | 400 | 1,500 | وحدات حكومية | تشغيل وصيانة وتحلية محطات المياه (عقود BOT) |
| سلطة المياه | 150 | 0 | 50 | 50 | 50 | 150 | وحدات حكومية | عقد ادارة وتشغيل وصيانة محطة تنقية المنصورة |
| سلطة المياه | 1,350 | 550 | 400 | 400 | 0 | 1,350 | وحدات حكومية + منحة | مشروع جمعيات مستخدمي مياه الري WUA |
| | 17,700 | 2,000 | 5,350 | 5,350 | 5,000 | 17,700 | | مجموع المشاريع |
| | 17,700 | 2,000 | 5,350 | 5,350 | 5,000 | 17,700 | | مجموع المشاريع للمبادرة |
| المبادرة 2: إدخال الطاقة المتجددة كمصدر لتزويد أنظمة المياه | | | | | | | | |
| جديد | | | | | | | | |
| سلطة المياه | 0 | 0 | 0 | 0 | 0 | 0 | قطاع خاص | مشاريع الطاقة المتجددة (Energy Renewable) // إنشاء محطة مركزية |
| وزارة المياه والري | 30,000 | 0 | 10,000 | 10,000 | 10,000 | 30,000 | منحة - الاتحاد الأوروبي | مشاريع الطاقة المتجددة (Energy Renewable) |
| | 30,000 | 0 | 10,000 | 10,000 | 10,000 | 30,000 | | مجموع المشاريع |
| مستمر / قيد التنفيذ | | | | | | | | |
| سلطة المياه | 2,750 | 0 | 1,000 | 1,000 | 750 | 2,750 | وحدات حكومية | حالات الطوارئ والكوارث |
| سلطة المياه | 220 | 70 | 50 | 50 | 50 | 220 | وحدات حكومية | مشروع ضخ مياه الابار الصحراوية (بالرياح والطاقة الشمسية) |
| | 2,970 | 70 | 1,050 | 1,050 | 800 | 2,970 | | مجموع المشاريع |
| | 32,970 | 70 | 11,050 | 11,050 | 10,800 | 32,970 | | مجموع المشاريع للمبادرة |
| المبادرة 3: تحسين كفاءة استخدام الطاقة في مرافق المياه | | | | | | | | |
| جديد | | | | | | | | |
| سلطة وادي الاردن | 1,200 | 0 | 0 | 700 | 500 | 1,200 | موازنة عامة | انتاج الطاقة البديلة وادي عربة |
| | 1,200 | 0 | 0 | 700 | 500 | 1,200 | | مجموع المشاريع |
| مستمر / قيد التنفيذ | | | | | | | | |
| سلطة المياه | 33,085 | 6450 | 9,400 | 8,735 | 8,500 | 33,085 | وحدات حكومية + قرض ألماني KFW + منحة المانية + منحة يابانية | مشروع تحسين كفاءة استخدام الطاقة |

| الجهة المسؤولة | المجموع | الاحتياجات المالية | | | | الكلفة الكلية | مصدر التمويل | اسم المشروع |
|--|---------|--------------------|---------|---------|---------|---------------|------------------------------------|--|
| | | 2019 | 2018 | 2017 | 2016 | | | |
| | | | | | | | JICA | |
| شركة مياه اليرموك | 19,000 | 0 | 0 | 9,000 | 10,000 | 19,000 | وحدات حكومية + قرض AFD فرنسي | تحسين كفاءة الطاقة لمحطات الضخ في محافظات الشمال |
| | 52,085 | 6,450 | 9,400 | 17,735 | 18,500 | 52,085 | | مجموع المشاريع |
| | 53,285 | 6,450 | 9,400 | 18,435 | 19,000 | 53,285 | | مجموع المشاريع للمبادرة |
| | 103,955 | 8,520 | 25,800 | 34,835 | 34,800 | 103,955 | | مجموع المشاريع للهدف المرحلي |
| | 871,235 | 165,797 | 276,067 | 297,376 | 131,994 | 871,235 | | مجموع المشاريع للهدف القطاعي |
| الهدف القطاعي 3: رفع مستوى خدمات الصرف الصحي | | | | | | | | |
| الهدف المرحلي 1: التوسع في خدمات الصرف الصحي | | | | | | | | |
| المبادرة 1: تحسين في خدمات الصرف الصحي | | | | | | | | |
| جديد | | | | | | | | |
| سلطة المياه | 500 | 0 | 300 | 200 | 0 | 500 | وحدات حكومية | دراسات صرف صحي لمناطق متفرقة في محافظات الزرقاء |
| سلطة المياه | 500 | 0 | 300 | 200 | 0 | 500 | وحدات حكومية | دراسات صرف صحي لمناطق متفرقة في محافظات الجنوب |
| سلطة المياه | 500 | 0 | 0 | 500 | 0 | 500 | وحدات حكومية | مشروع دراسات صرف صحي في مناطق متفرقة في المملكة |
| سلطة المياه | 500 | 0 | 400 | 100 | 0 | 500 | وحدات حكومية | إعداد دراسات والتصاميم لصرف صحي منطقة مواب في الكرك (دراسة جدوى لمنطقة مواب الكرك لتحضير الدراسات اللازمة ووثائق العطاءات والدراسات التفصيلية) |
| سلطة المياه | 7,500 | 2500 | 2,500 | 2,500 | 0 | 7,500 | وحدات حكومية | مشروع شبكات صرف صحي معان (خدمات هندسية وتنفيذ) |
| سلطة المياه | 200 | 0 | 0 | 200 | 0 | 200 | وحدات حكومية | دراسات توسعة محطة تنقية السلط/ دراسة إعادة تأهيل محطة تنقية السلط/ محافظة البلقاء |
| سلطة المياه | 20,000 | 6000 | 10,000 | 4,000 | 0 | 20,000 | وحدات حكومية | مشروع شبكات صرف صحي الرحبا وبلعا وإيدون بني حسن /المفرق |
| سلطة المياه | 400 | 0 | 0 | 400 | 0 | 400 | وحدات حكومية | عقد ادارة وصيانة وتشغيل محطة المفرق |
| سلطة المياه | 1,000 | 0 | 300 | 700 | 0 | 1,000 | وحدات حكومية | مشروع دراسات وتصاميم لواء بني كنانة / اربد |
| سلطة المياه | 1,000 | 0 | 500 | 500 | 0 | 1,000 | وحدات حكومية | مشروع دراسات وتصاميم (صرف صحي) متفرقة في انحاء المملكة |
| سلطة المياه | 1,000 | 0 | 700 | 300 | 0 | 1,000 | وحدات حكومية | مشروع دراسات وتصاميم متفرقات صرف صحي في محافظة العاصمة |
| سلطة المياه | 20,000 | 16000 | 1,000 | 3,000 | 0 | 20,000 | وحدات حكومية | مشروع تنفيذ متفرقات صرف صحي في محافظة العاصمة |
| سلطة المياه | 30,000 | 15300 | 6,700 | 5,000 | 3,000 | 30,000 | موازنة عامة | مشروع المساهمة في توسعة الخربة السمر لإستقبال الكميات الإضافية |
| سلطة المياه | 25,700 | 8000 | 8,000 | 8,000 | 1,700 | 25,700 | موازنة عامة | مشروع صرف صحي قرى شمال وشمال شرق محافظة البلقاء |
| وزارة المياه والري | 32,000 | 17000 | 7,000 | 6,500 | 1,500 | 32,000 | موازنة عامة | مشروع نقل جزء من مياه المياه المعالجة من محطة جنوب عمان إلى |

| الجهة المسؤولة | المجموع | الاحتياجات المالية | | | | الكلفة الكلية | مصدر التمويل | اسم المشروع |
|-------------------|---------|--------------------|--------|--------|-------|---------------|--------------|---|
| | | 2019 | 2018 | 2017 | 2016 | | | |
| | | | | | | | | منطقة الأغوار/ سد الكفرين |
| شركة مياه العقبة | 300 | 200 | 0 | 100 | 0 | 300 | وحدات حكومية | تطوير وصيانة محطات الرفع والضخ |
| شركة مياه العقبة | 35,750 | 15000 | 10,000 | 10,750 | 0 | 35,750 | وحدات حكومية | مشروع أعمال مدنية (مباني، وحدات معالجة، محطات) |
| شركة مياه العقبة | 6,300 | 2400 | 2,000 | 1,800 | 100 | 6,300 | وحدات حكومية | شبكات صرف صحي |
| شركة مياه العقبة | 8,000 | 1750 | 0 | 6,000 | 250 | 8,000 | وحدات حكومية | مشروع إنشاء نظام صرف صحي في المنطقة الجنوبية |
| سلطة المياه | 810 | 610 | 0 | 100 | 100 | 810 | وحدات حكومية | الخدمات الهندسية لمشروع توسعة وإعادة تأهيل محطة تنقية عين الباشا |
| سلطة المياه | 2,000 | 0 | 1,000 | 1,000 | 0 | 2,000 | وحدات حكومية | مشروع تنفيذ الخط الريدق للخط الناقل لمياه الصرف الصحي المعالجة الخارجة من محطة تنقية عين الباشا |
| سلطة المياه | 2,500 | 0 | 0 | 2,500 | 0 | 2,500 | وحدات حكومية | مشروع خدمة تجمعات سكنية في لواء عين الباشا ومخيم البقعة بالصرف الصحي |
| وزارة المياه | 8,000 | 0 | 4,700 | 3,000 | 300 | 8,000 | موازنة عامة | المساهمة في توسعة محطة الخربة السمرا لإستقبال الكميات الإضافية/ تبريد المفاعل النووي |
| وزارة المياه | 18,000 | 4000 | 5,000 | 5,000 | 4,000 | 18,000 | موازنة عامة | صرف صحي الضليل/الحلابات/ الخالدية/تبريد المفاعل النووي |
| سلطة المياه | 800 | 0 | 700 | 100 | 0 | 800 | وحدات حكومية | صرف صحي منطقة الأزرق |
| سلطة المياه | 200 | 0 | 100 | 100 | 0 | 200 | وحدات حكومية | صرف صحي باب عمان |
| سلطة المياه | 100 | 0 | 100 | 0 | 0 | 100 | وحدات حكومية | صرف صحي منشية بني حسن |
| سلطة المياه | 810 | 0 | 610 | 100 | 100 | 810 | وحدات حكومية | مشروع صرف صحي الجزيرة والطالبية |
| شركة مياه اليرموك | 1,050 | 0 | 500 | 500 | 50 | 1,050 | وحدات حكومية | تشغيل وإدارة وصيانة محطة تنقية الشلالة |
| شركة مياه اليرموك | 450 | 0 | 200 | 200 | 50 | 450 | وحدات حكومية | تشغيل وإدارة وصيانة محطة تنقية المفرق |
| سلطة المياه | 1,000 | 200 | 400 | 400 | 0 | 1,000 | وحدات حكومية | مشروع صرف صحي التطوير الحضري العيص الطفيله |
| سلطة المياه | 3,401 | 213 | 2,550 | 638 | 0 | 3,401 | وحدات حكومية | صرف صحي عين الباشا الجزء الثاني صافوط ام الدنانير / بلقاء |
| سلطة المياه | 3,350 | 628 | 2,513 | 209 | 0 | 3,350 | وحدات حكومية | صرف صحي عين الباشا الجزء الثالث قافيش الخرشا/ بلقاء |
| سلطة المياه | 4,000 | 2000 | 1,000 | 1,000 | 0 | 4,000 | وحدات حكومية | صرف صحي اسكان المهندسين والخالدية / محافظة مادبا |
| سلطة المياه | 2,000 | 1000 | 500 | 500 | 0 | 2,000 | وحدات حكومية | صرف صحي التيم / محافظة مادبا |
| سلطة المياه | 10,000 | 6000 | 2,000 | 2,000 | 0 | 10,000 | وحدات حكومية | مشروع صرف صحي محطة تنقية السلط والشبكات |
| سلطة المياه | 650 | 0 | 300 | 350 | 0 | 650 | وحدات حكومية | مشروع إنشاء محطة تنقية في الرميمين لخدمة قرى السلط |
| سلطة المياه | 160 | 0 | 0 | 160 | 0 | 160 | وحدات حكومية | مشروع تنظيف حوض التشميس لمحطة تنقية السلط |
| سلطة المياه | 100 | 0 | 0 | 100 | 0 | 100 | وحدات حكومية | مشروع جسور حوض تهوية محطة |

| الجهة المسؤولة | المجموع | الاحتياجات المالية | | | | الكلفة الكلية | مصدر التمويل | اسم المشروع |
|------------------|---------|--------------------|--------|--------|------|---------------|--------------|---|
| | | 2019 | 2018 | 2017 | 2016 | | | |
| | | | | | | | | تنقية السلط |
| سلطة المياه | 70 | 0 | 0 | 70 | 0 | 70 | وحدات حكومية | مشروع حوض أولي في محطة تنقية عين الباشا |
| سلطة المياه | 150 | 0 | 0 | 150 | 0 | 150 | وحدات حكومية | مشروع فصل زيوت عدد 2 في الفحيص |
| سلطة المياه | 120 | 0 | 0 | 120 | 0 | 120 | وحدات حكومية | مشروع معالجة روائح محطة عين الباشا |
| سلطة المياه | 350 | 0 | 150 | 200 | 0 | 350 | وحدات حكومية | دراسات (صرف صحي) لمناطق مختلفة في محافظة البلقاء |
| سلطة المياه | 1,000 | 0 | 700 | 300 | 0 | 1,000 | وحدات حكومية | مشروع دراسات صرف صحي متفرقة في العاصمة |
| سلطة المياه | 300 | 0 | 200 | 100 | 0 | 300 | وحدات حكومية | مشروع دراسات صرف صحي لمنطقة ذيبان - مادبا |
| سلطة المياه | 800 | 0 | 0 | 0 | 800 | 800 | وحدات حكومية | مشروع تنفيذ متفرقات صرف صحي في مادبا |
| سلطة المياه | 1,000 | 0 | 0 | 1,000 | 0 | 1,000 | وحدات حكومية | دراسات شبكات صرف صحي لمناطق المزار الشمالي - اربد |
| سلطة المياه | 10,000 | 6000 | 2,000 | 2,000 | 0 | 10,000 | وحدات حكومية | خدمة منطقة المشارع ووادي نهير لواء الاغوار الشمالية بالصرف الصحي |
| سلطة المياه | 21,000 | 16000 | 3,000 | 2,000 | 0 | 21,000 | وحدات حكومية | خدمة لواء الاغوار الوسطى بالصرف الصحي |
| سلطة المياه | 38,000 | 15000 | 15,000 | 8,000 | 0 | 38,000 | وحدات حكومية | صرف صحي مادبا (الفصيلية ، جرينة ، المامونية ، ومناطق اخرى متفرقة) |
| سلطة المياه | 4,614 | 1500 | 1,500 | 1,614 | 0 | 4,614 | وحدات حكومية | انشاء محطتي رفع وخط صرف صحي في منشية ابو حمور واجزاء من المرج الكرك - شبكات صرف صحي الكرك حزمة 1 |
| سلطة المياه | 7,655 | 3000 | 3,000 | 1,655 | 0 | 7,655 | وحدات حكومية | انشاء ثلاثة محطات رفع وخط دفع وشبكات صرف صحي في منشية ابو حمور والثنية والكرك - شبكات صرف صحي الكرك حزمة 2 |
| سلطة المياه | 4,771 | 2000 | 2,000 | 771 | 0 | 4,771 | وحدات حكومية | انشاء محطة رفع وخط دفع وشبكات صرف صحي في قرى شهابية صالحة واجزاء من الكرك والمرج - شبكات صرف صحي الكرك حزمة 3 |
| سلطة المياه | 800 | 300 | 250 | 250 | 0 | 800 | وحدات حكومية | مشروع خط مياه ناقل من بوستر العيص الى قرى المنطقة الشمالية/ الطفيلة |
| سلطة المياه | 2,050 | 350 | 700 | 600 | 400 | 2,050 | وحدات حكومية | 52 مشروع الخط الناقل من خزان ابو علندا الى محطة خو / دراسات |
| سلطة وادي الاردن | 3,957 | 395 | 1,187 | 2,375 | 0 | 3,957 | موازنة عامة | الاشراف على تنفيذ مشروع جر مياه وادي العرب المرحلة الثانية |
| سلطة المياه | 60,000 | 20000 | 20,000 | 20,000 | 0 | 60,000 | وحدات حكومية | مشروع دراسات وتصميم وتنفيذ شبكات صرف صحي جنوب عمان/ المرحلة الثالثة |

| الجهة المسؤولة | المجموع | الاحتياجات المالية | | | | الكلفة الكلية | مصدر التمويل | اسم المشروع |
|----------------|---------|--------------------|--------|--------|-------|---------------|-----------------------------------|---|
| | | 2019 | 2018 | 2017 | 2016 | | | |
| سلطة المياه | 21,900 | 10000 | 10,000 | 0 | 1,900 | 21,900 | وحدات حكومية | مشروع شبكات صرف صحي الكرك |
| سلطة المياه | 3,000 | 0 | 1,500 | 1,500 | 0 | 3,000 | وحدات حكومية | مشروع تنفيذ اعادة تأهيل محطة تنقية البقعة وتنفيذ الخط الناقل من محطة ابو نصير الى محطة البقعة |
| سلطة المياه | 9,000 | 0 | 5,000 | 4,000 | 0 | 9,000 | وحدات حكومية | تنفيذ خطوط الصرف الصحي الرئيسية والفرعية والوصلات المنزلية في محافظة البلقاء |
| سلطة المياه | 9,000 | 0 | 2,000 | 7,000 | 0 | 9,000 | KFW + NE XUS + وحدات حكومية | مشاريع صرف صحي السخنة |
| سلطة المياه | 12,000 | 4000 | 4,000 | 4,000 | 0 | 12,000 | وحدات حكومية | مشروع العبارة الصندوقية من عين غزال الى محطة تنقية وادي الزرقاء/ الحزمة الأولى/ رأس العين إلى عين غزال |
| سلطة المياه | 36,000 | 24000 | 12,000 | 0 | 0 | 36,000 | وحدات حكومية | مشروع العبارة الصندوقية من عين غزال الى محطة تنقية وادي الزرقاء/ الحزمة الثانية/ عين غزال إلى السخنة |
| سلطة المياه | 20,000 | 10000 | 10,000 | 0 | 0 | 20,000 | وحدات حكومية | مشروع العبارة الصندوقية من عين غزال الى محطة تنقية وادي الزرقاء/ الحزمة الثالثة/ السخنة إلى طواحين العدوان |
| سلطة المياه | 4,000 | 0 | 2,000 | 2,000 | 0 | 4,000 | وحدات حكومية | تنفيذ خطوط الصرف الصحي الرئيسية والفرعية والوصلات المنزلية ومحطتي رفع إذا لزم الامر/ الجنوب - روضة الامير هاشم معان - لواء البتراء - قضاء ايل |
| سلطة المياه | 5,000 | 0 | 3,000 | 2,000 | 0 | 5,000 | وحدات حكومية | تنفيذ شبكات من خطوط الصرف الصحي الرئيسية والفرعية والوصلات المنزلية ومحطة رفع /لواء البتراء - معان |
| سلطة المياه | 2,250 | 0 | 0 | 2,000 | 250 | 2,250 | وحدات حكومية | شبكات صرف صحي معان |
| سلطة المياه | 23,000 | 10000 | 7,000 | 6,000 | 0 | 23,000 | وحدات حكومية | تنفيذ خطوط الصرف الصحي الرئيسية والفرعية والوصلات المنزلية ومحطات رفع في الضليل والحلابات والخالدية - الزرقاء |
| سلطة المياه | 30,000 | 10000 | 15,000 | 5,000 | 0 | 30,000 | وحدات حكومية | مشروع صرف صحي الجنيد / خدمة بلدية الجنيد في عجلون |
| سلطة المياه | 18,500 | 8500 | 0 | 10,000 | 0 | 18,500 | وحدات حكومية | مشروع صرف صحي برقش |
| سلطة المياه | 60,000 | 20000 | 30,000 | 10,000 | 0 | 60,000 | وحدات حكومية | مشروع تنفيذ صرف صحي قرى غرب إريد، كفر يوبا، بيت يافا، جمحا |
| سلطة المياه | 0 | 0 | 0 | 0 | 0 | 0 | وحدات حكومية | مشروع تنفيذ انظمة مياه وصرف صحي في محافظة اريد والويتها (حكما والمغير والوسطية) |
| سلطة المياه | 2,050 | 0 | 0 | 2,000 | 50 | 2,050 | وحدات حكومية | دراسة وتصميم واعداد وثائق عطاء لخطوط صرف صحي رئيسية وفرعية ووصلات منزلية ومحطات رفع لمدخل |

| الجهة المسؤولة | المجموع | الاحتياجات المالية | | | | الكلفة الكلية | مصدر التمويل | اسم المشروع |
|---------------------|---------|--------------------|---------|---------|--------|---------------|---|--|
| | | 2019 | 2018 | 2017 | 2016 | | | |
| | | | | | | | | مدينة جرش وضواحيها |
| سلطة المياه | 30,000 | 10000 | 10,000 | 10,000 | 0 | 30,000 | وحدات حكومية | مشروع تنفيذ صرف صحي لواء الطيبة - اريد |
| سلطة المياه | 2,500 | 0 | 500 | 1,500 | 500 | 2,500 | KFW + NEXUS وحدات حكومية | مشروع إنشاء خط ناقل لإعادة الإستخدام (شفا بدران) |
| سلطة المياه | 20,000 | 7000 | 10,000 | 3,000 | 0 | 20,000 | وحدات حكومية | مشروع تنفيذ صرف صحي متفرقة في العاصمة (شرق عمان + النصر) |
| سلطة المياه | 250 | 0 | 0 | 250 | 0 | 250 | وحدات حكومية | إنشاء شبكة صرف صحي حي التقو ى في العاصمة |
| سلطة المياه | 37,300 | 11070 | 22,500 | 3,730 | 0 | 37,300 | وحدات حكومية | مشروع صرف صحي سهل حوران |
| سلطة المياه | 5,300 | 0 | 0 | 3,000 | 2,300 | 5,300 | بنك الإعمار الألماني KFW | صرف صحي بيت راس |
| سلطة المياه | 5,000 | 5000 | 0 | 0 | 0 | 5,000 | بنك الإعمار الألماني KFW | صرف صحي شفا بدران (أربعة حزم) |
| سلطة المياه | 24,000 | 2200 | 12,200 | 5,800 | 3,800 | 24,000 | وحدات حكومية + قرض + KFW NEXUS | مشروع تنفيذ مشروع (3) حزم صرف صحي شفا بدران |
| سلطة المياه | 3,000 | 0 | 1,000 | 1,000 | 1,000 | 3,000 | وحدات حكومية + قرض + KFW NEXUS | مشروع خدمات إستشارية لبرنامج NEXUS |
| | 790,218 | 295,116 | 279,260 | 193,692 | 22,150 | 790,218 | | مجموع المشاريع |
| مستمر / قيد التنفيذ | | | | | | | | |
| سلطة المياه | 1,300 | 0 | 0 | 0 | 1,300 | 1,300 | USAID وحدات حكومية 15% + منحة أمريكية | مشروع توسعة محطة تنقية المفرق |
| سلطة المياه | 64 | 0 | 0 | 64 | 0 | 64 | موازنة عامة | تنفيذ شبكات متفرقة من خطوط الصرف الصحي الرئيسية والفرعية والوصلات المنزلية ومحطات الرفع في محافظة مادبا |
| سلطة المياه | 2,500 | 1000 | 500 | 500 | 500 | 2,500 | وحدات حكومية | تحسين شبكات الصرف الصحي في محافظة الجنوب |
| سلطة المياه | 2,700 | 600 | 700 | 700 | 700 | 2,700 | وحدات حكومية | تحسين شبكات الصرف الصحي في محافظة الوسط |
| سلطة المياه | 3,250 | 0 | 1,000 | 1,000 | 1,250 | 3,250 | وحدات حكومية | ازالة مكاره صحية في الوسط والجنوب |
| سلطة المياه | 1,350 | 300 | 350 | 350 | 350 | 1,350 | وحدات حكومية | اعادة تاهيل محطات الصرف الصحي |
| سلطة المياه | 300 | 0 | 100 | 100 | 100 | 300 | وحدات حكومية | تجديد اتفاقية مراقبة المياه الخارجة من محطة الخربة السمرا |
| سلطة المياه | 750 | 0 | 250 | 250 | 250 | 750 | وحدات حكومية | مشروع تشغيل وصيانة محطة تنقية |

| الجهة المسؤولة | المجموع | الاحتياجات المالية | | | | الكلفة الكلية | مصدر التمويل | اسم المشروع |
|---------------------------|---------|--------------------|--------|--------|--------|---------------|-----------------------------|--|
| | | 2019 | 2018 | 2017 | 2016 | | | |
| | | | | | | | | اللجون |
| سلطة المياه | 2,500 | 1000 | 500 | 500 | 500 | 2,500 | وحدات حكومية | مشروع تشغيل وصيانة محطة تنقية المزار مؤتة العدنانية |
| سلطة المياه | 13,220 | 0 | 4,000 | 4,000 | 5,220 | 13,220 | وحدات حكومية | مشروع السمرا لتنقية المياه العادمة (معالجة المياه العادمة / الخربة السمراء / الزرقاء) |
| سلطة المياه | 7,350 | 0 | 0 | 4,600 | 2,750 | 7,350 | وحدات حكومية + قرض | مشروع تنفيذ شبكات صرف صحي جنوب عمان - المرحلة الاولى |
| وزارة المياه | 1,937 | 0 | 500 | 500 | 937 | 1,937 | موازنة عامة | متفرقات صرف صحي ومحطات تنقية |
| سلطة المياه | 10,130 | 2000 | 4,500 | 2,630 | 1,000 | 10,130 | وحدات حكومية | مشروع استبدال خط صرف صحي ناقل من الطيبة إلى وادي موسى |
| سلطة المياه | 35,350 | 3350 | 15,000 | 11,500 | 5,500 | 35,350 | وحدات حكومية | معالجة الحمأة في محطات التنقية |
| سلطة المياه | 300 | 0 | 0 | 0 | 300 | 300 | وحدات حكومية | تحسين ونقل خطوط الصرف الصحي المتضررة بالعاصمة |
| سلطة المياه | 300 | 0 | 0 | 0 | 300 | 300 | وحدات حكومية | محطة تنقية عين غزال |
| شركة مياه الأردن (مياهنا) | 6,000 | 0 | 2,250 | 2,250 | 1,500 | 6,000 | وحدات حكومية | اصلاح ووصلات وتحويلات صرف صحي |
| شركة مياه اليرموك | 90 | 0 | 30 | 30 | 30 | 90 | وحدات حكومية | ازالة المكاره الصحيه وخدمة المشتركين |
| شركة مياه اليرموك | 1,100 | 0 | 400 | 400 | 300 | 1,100 | وحدات حكومية | انشاء وتحسين شبكات الصرف الصحي |
| شركة مياه اليرموك | 300 | 0 | 100 | 100 | 100 | 300 | وحدات حكومية | صرف صحي اريد |
| شركة مياه اليرموك | 150 | 0 | 50 | 50 | 50 | 150 | وحدات حكومية | صرف صحي عجلون |
| سلطة المياه | 334 | 0 | 0 | 334 | 0 | 334 | وحدات حكومية | الدراسات والاشراف لمشروع اعادة استخدام المياه المعالجة في ري مناطق وادي الاردن |
| سلطة المياه | 1,700 | 500 | 500 | 700 | 0 | 1,700 | وحدات حكومية + قرض | دراسة وتصميم وانشاء واشراف على تطوير محطة تنقية الكرك وكفرنجة واعادة استخدام المياه المعالجة |
| سلطة المياه | 3,800 | 1000 | 1,100 | 800 | 900 | 3,800 | وحدات حكومية | مشروع شبكات الصرف الصحي في الكرك / انشاء واستكمال محطات |
| سلطة المياه | 22,840 | 5500 | 7,500 | 5,420 | 4,420 | 22,840 | وحدات حكومية | مشروع خط ناقل صرف صحي من غرب الزرقاء الى الخربة السمراء |
| سلطة المياه | 8,150 | 2500 | 4,000 | 1,000 | 650 | 8,150 | وحدات حكومية | 044 مشروع خط ناقل صرف صحي من غرب الزرقاء الى الخربة السمراء |
| سلطة وادي الأردن | 2,200 | 700 | 500 | 500 | 500 | 2,200 | موازنة عامة | مشروع جمعيات مستخدمي مياه الري WUA |
| سلطة المياه | 1,400 | 500 | 500 | 200 | 200 | 1,400 | وحدات حكومية | اعادة تاهيل شبكات المياه والوصلات والمنزلية في محافظات الشمال |
| سلطة المياه | 650 | 0 | 150 | 150 | 350 | 650 | وحدات حكومية | اعادة تاهيل محطات الصرف الصحي |
| سلطة المياه | 22,800 | 1000 | 14,000 | 4,000 | 3,800 | 22,800 | وحدات حكومية + منحة أمريكية | مشروع توسعة محطة تنقية جرش |
| سلطة المياه | 33,250 | 7500 | 12,000 | 5,600 | 8,150 | 33,250 | وحدات حكومية | مشروع توسعة محطة تنقية الطفيلة |
| سلطة المياه | 66,250 | 1000 | 38,000 | 15,000 | 12,250 | 66,250 | وحدات حكومية | مشروع تنفيذ شبكات صرف صحي |

| الجهة المسؤولة | المجموع | الاحتياجات المالية | | | | الكلفة الكلية | مصدر التمويل | اسم المشروع |
|----------------|-----------|--------------------|---------|---------|---------|---------------|-------------------------------------|---|
| | | 2019 | 2018 | 2017 | 2016 | | | |
| | | | | | | | + قرض كوري | جنوب عمان - المرحلة الثانية |
| سلطة المياه | 13,400 | 0 | 8,200 | 2,000 | 3,200 | 13,400 | وحدات حكومية + قرض ألماني KFW | مشروع توسعة محطة تنقية كفرنجة |
| سلطة المياه | 10,800 | 0 | 5,500 | 3,500 | 1,800 | 10,800 | وحدات حكومية + قرض ألماني | صرف صحي اريد الكبرى/ محطة تنقية وادي الشلالة/ المرحلة الثانية (شبكة ومحطات) |
| سلطة المياه | 37,500 | 0 | 9,715 | 9,635 | 18,150 | 37,500 | وحدات حكومية + قرض كوري | مشروع صرف صحي ناعور |
| سلطة المياه | 3,505 | 0 | 0 | 0 | 3,505 | 3,505 | وحدات حكومية | تنفيذ محطات رفع شرق وغرب الزرقاء |
| سلطة المياه | 100 | 0 | 0 | 0 | 100 | 100 | موازنة عامة | دراسات وتصاميم صرف صحي لواء الظبية - اريد |
| سلطة المياه | 950 | 200 | 300 | 300 | 150 | 950 | وحدات حكومية | تنظيف خطوط الصرف الصحي |
| | 320,570 | 28,650 | 132,195 | 78,663 | 81,062 | 320,570 | | مجموع المشاريع |
| | 1,110,788 | 323,766 | 411,455 | 272,355 | 103,212 | 1,110,788 | | مجموع المشاريع للمبادرة |
| | 1,110,788 | 323,766 | 411,455 | 272,355 | 103,212 | 1,110,788 | | مجموع المشاريع للهدف المرحلي |
| | 1,110,788 | 323,766 | 411,455 | 272,355 | 103,212 | 1,110,788 | | مجموع المشاريع للهدف القطاعي |
| | 2,834,537 | 691,359 | 914,832 | 810,544 | 417,802 | 2,834,537 | | مجموع المشاريع للقطاع |

الطاقة والثروة المعدنية

تشكل الطاقة للأردن تحديات كبيرة بسبب افتقاره إلى مصادر محلية للطاقة التجارية، واعتماده على الاستيراد، في الوقت الذي يحتاج فيه إلى كميات كبيرة نسبياً من الطاقة اللازمة للتنمية المستدامة. حيث يستورد الأردن حالياً حوالي 97% من احتياجاته من خليط الطاقة في المملكة والذي يضم بصورة أساسية: النفط الخام والمشتقات النفطية، والغاز الطبيعي. ولا تساهم المصادر المحلية بأكثر من 3% من هذه الاحتياجات، كما لا تساهم الطاقة المتجددة حالياً إلا بنسب ضئيلة في هذا الخليط.

وتشكل كلفة الطاقة المستوردة كما هي للأعوام 2014 و 2015 حوالي (18%) و (9.5%) من الناتج المحلي الإجمالي، وبكلفة بلغت (4.5) و (2.5) مليار دينار أردني على الترتيب. وبلغ الدعم الحكومي للمشتقات النفطية والكهرباء لذات الأعوام (1.2) و (0.286) مليار دينار، بسبب استمرار انخفاض كميات الغاز الطبيعي المستورد من مصر، واستبداله بوقود الديزل وزيت الوقود مرتفع الكلفة لتوليد الكهرباء وبيع الطاقة بأسعار أقل من كلفتها. الأمر الذي أثر بشكل كبير على المالية العامة للدولة. ورفع مستويات الدين العام إلى مستويات غير عادية .

لقد بلغ مجمل الطاقة الأولية المستهلكة في الأردن للأعوام 2014 و 2015 حوالي (8.4) و (8.9) مليون طن مكافئ نفط شكل النفط الخام والمشتقات النفطية منها حوالي (88%) و (71%)، في حين شكل الغاز الطبيعي حوالي (4%) و (22%). والطاقة المتجددة والكهرباء المستوردة (3%) و (3%) والفحم البترولي والحجري (4%) و (4%).

ويتم تلبية (60%) من حاجة المملكة من المشتقات النفطية من خلال تكرير النفط الخام السعودي المستورد في مصفاة البترول الأردنية، وهي المصفاة الوحيدة العاملة في المملكة، وتبلغ طاقتها التكريرية القصوى حوالي (14) ألف طن يومياً، وقد أعطيت المصفاة فترة انتقالية مدتها 6 سنوات لتنفيذ مشروع توسعة محدودة لمصفااتها، ويتم حالياً تغطية باقي حاجة السوق المحلي من المشتقات النفطية من الأسواق العالمية ومن خلال عطاءات تنافسية تطرحها شركة مصفاة البترول الأردنية.

وفي إطار تنفيذ برنامج هيكلية القطاع النفطي وفتحته للمنافسة، فقد تم ترخيص ثلاث شركات لتوزيع وتسويق المشتقات النفطية. وقد أعطيت هذه الشركات الحق اعتباراً من 2014/1/1 لاستيراد المشتقات النفطية التي يحتاجها السوق المحلي وتعجز مصفاة البترول عن تلبيتها من خلال عمليات التكرير.

وفيما يتعلق بالطاقة الكهربائية، فقد بلغ حجم الكهرباء المولدة في المملكة للأعوام 2014 و 2015 حوالي (18400) و (18911) جيغا واط ساعة في حين بلغت الكهرباء المستوردة (381) و (604) جيغا واط ساعة. كما بلغ حجم الاستهلاك الكلي للكهرباء في المملكة لذات العام حوالي (15420) و (16173) جيغا واط ساعة. ولذات الأعوام استهلك القطاع المنزلي ما نسبته (43%) و (43%) يليه القطاع الصناعي (24%) و (25%) والتجاري (17%) و (15%) وضخ المياه (14%) و (15%).

ويتم العمل على تأمين استطلاعات التوليد المطلوب إضافتها الى النظام الكهربائي، من خلال التوسع في توليد الطاقة الكهربائية على أساس مشاريع توليد خاصة IPP وبأسلوب بناء تملك تشغيل BOO حيث تم خلال الفترة 2009-2011 اضافة (740) ميجاوات الى نظام التوليد الكهربائي. كما تم اضافة ما مجموعه 814 ميجاوات الى النظام الكهربائي في عام 2014، من خلال مشروعين هما مشروع التوليد الخاص الثالث ومشروع التوليد الخاص الرابع وفي عام 2015 تم اضافة ما مجموعه (143) ميجاوات من خلال مشروع تحويل التوربينين الخامس والسادس في محطة السمرا (التوسعة الثالثة).

ومن ناحية أخرى فإن الشبكة الكهربائية الاردنية مرتبطة بالشبكة الكهربائية المصرية والسورية ضمن مشروع الربط الاقليمي في المنطقة. وقد تم خلال الاعوام 2014 و 2015 استرجار (381) و (604) ج.و.س من الشبكة المصرية لسد احتياجات الشبكة الاردنية من الطاقة الكهربائية، بالمقابل لذات الاعوام 2014 و 2015 تم تصدير (10.8) و (49.6) ج.و.س الى الشبكة المصرية، الامر الذي حقق فوائد فنية واقتصادية للأطراف المرتبطة.

كما يقوم الاردن بتزويد منطقة أريحا/فلسطين بكامل احتياجات المدينة من الكهرباء والتي بلغت للأعوام 2014 و 2015 كالاتي (14.4) و (41.4) ج.و.س عبر خط نقل (132 ك.ف) يربط بين الشبكة الأردنية والشبكة المعزولة لمنطقة أريحا. ويهدف ايجاد بدائل عن الغاز الطبيعي المستورد من مصر وتنويع مصادر الاستيراد تحقيقاً لأمن التزود بالطاقة، فقد تم الانتهاء من تنفيذ مشروع رصيف الغاز الطبيعي المسال، والمنشآت الشاطئية في العقبة، والربط مع خط الغاز العربي لاستيراد الغاز الطبيعي المسال عن طريق البحر وقد تم افتتاح المشروع رسمياً من قبل صاحب الجلالة الملك عبدالله الثاني بتاريخ 2015/7/30، والذي سيؤدي الى خفض كبير في كلفة الوقود المستخدم لتوليد الكهرباء.

وفيما يتعلق باستغلال الطاقة المتجددة فقد تم الانتهاء من وضع اطار قانوني وتشريعي وتنظيمي للطاقة المتجددة من خلال اصدار قانون خاص للطاقة المتجددة واعداد كافة الانظمة والتعليمات اللازمة والتي وفرت العديد من الحوافز المالية، وقد تم توقيع العديد من الاتفاقيات في مشاريع الطاقة المتجددة سواء الطاقة الشمسية أو طاقة الرياح لتوليد الكهرباء والتي بدأت بالإنتاج في عام 2015.

وكذلك تم فتح المجال لكافة المستهلكين لتوليد احتياجاتهم من الكهرباء بواسطة أنظمة الطاقة الشمسية وبيع الفائض الى الشبكة الكهربائية بما فيهم المنازل ودور العبادة والفنادق والمستشفيات. حيث تم تركيب ما مجموعه 38 ميجا وات في عام 2015 وفيما يتعلق بالصخر الزيتي والذي تقدر احتياطياته السطحية بما يزيد عن 70 مليار طن، يجري العمل على استغلاله عن طريق الحرق المباشر لتوليد الكهرباء أو انتاج الزيت الصخري والغاز عن طريق تكنولوجيات التقطير او الحقن الحراري. وقد تم توقيع اتفاقية لبناء أول محطة توليد للطاقة الكهربائية باستخدام الحرق المباشر للصخر الزيتي باستطاعة 470 ميجاوات مع شركة Esti Energia الاستونية بتاريخ 2014/10/1 ومن المتوقع أن يبدأ المشروع بالإنتاج في عام 2019، وهو ثاني اكبر مشروع للصخر الزيتي لتوليد الكهرباء على مستوى العالم. وأنه من المؤكد بعد توقيع اتفاقيات هذه المشاريع سواء مشاريع الطاقة المتجددة أو مشاريع الصخر الزيتي والبدء بالتنفيذ الفعلي لعدد منها ستتسارع وتيرة الاقبال على هذه المشاريع وستؤدي بمجموعها الى زيادة الاستطاعة المركبة من المصادر المحلية للطاقة لتصل الى حوالي 40% في عام 2020 مقارنة بحوالي 3% في عام 2014 من الاستطاعة الكلية في المملكة.

وستؤدي الى خفض كلفة فاتورة الطاقة، وجلب استثمارات القطاع الخاص المحلي والاجنبي للاستثمار في مشاريع البنية التحتية لهذا القطاع، والتي تعتبر مشاريع كثيفة الاستهلاك لرأس المال، وستؤدي الى خلق آلاف فرص العمل المباشر وغير مباشر للأردنيين، وستكون معظم فرص العمل خارج محافظة عمان وستتركز معظمها في محافظات الشمال والجنوب.

وفيما يتعلق بالطاقة النووية، فقد تبنت الاستراتيجية الوطنية الشاملة لقطاع الطاقة (2007-2020) في أحد اهدافها العمل على ادخال الطاقة النووية لأغراض توليد الطاقة الكهربائية بسبب الحاجة الى ايجاد مصدر مستقر لتوليد الكهرباء بسعات كبيرة يلبي الحمل الاساسي للكهرباء، وذلك بسبب زيادة الطلب على الطاقة الكهربائية في الاردن بنسب سنوية تبلغ 5.5%، وارتفاع اسعار النفط الى مستويات قياسية، وكذلك شح مصادر المياه والحاجة المستقبلية للتخفيف.

ويتم العمل حالياً على بناء محطة طاقة نووية لتوليد الطاقة الكهربائية بمفاعلين نوويين اثنتين قدرة كل منهما 1000 ميجاوات وسيعمل المفاعل الأول في عام 2024 والثاني 2026، وقد تم عام 2015 توقيع اتفاقية بين الحكومة الاردنية والحكومة الروسية بشأن التعاون لبناء وتشغيل محطة الطاقة النووية الاردنية، وقد وافقت الحكومة الاردنية على تأسيس شركة الكهرباء النووية الاردنية لاستكمال الاعمال الرئيسية للموقع والدراسات المتعلقة بالربط الكهربائي مع شركة الكهرباء الوطنية واحتياجات المشروع واعداد كافة الدراسات الفنية والمالية المطلوبة للسير في تنفيذ المشروع. كما تم تشكيل لجنة استشارية عليا للبرنامج النووي الاردني من شخصيات عالمية علمية وفنية وسياسية متخصصة.

ويتم حالياً العمل على اعداد الدراسات الفنية اللازمة وتطوير القدرات والكوادر البشرية الاردنية على ادارة مشاريع الطاقة النووية والتعامل معها.

التحديات

- الافتقار إلى مصادر تجارية محلية للطاقة والاعتماد على الاستيراد.
- مواجهة الكلفة العالية السنوية لاستيراد الطاقة والتي بلغت 18% و 9.5% من قيمة الناتج المحلي الإجمالي خلال الاعوام 2014 و 2015 على الترتيب.
- مواجهة معدلات النمو المرتفعة في الطلب على الطاقة الأولية ، والمتوقع ان تبلغ 4.5% سنوياً حتى عام 2025.
- مواجهة معدلات النمو المرتفعة في الطلب على الطاقة الكهربائية ، والمتوقع ان تبلغ 5.5% سنوياً حتى عام 2025.
- ضخامة حجم الاستثمار اللازم في صناعة الطاقة ومنشأتها.
- ارتفاع كثافة استهلاك الطاقة في الأردن. والتي وصلت الى 208 و 207 كغم مكافئ نفط/دولار بأسعار 2014 و 2015 على الترتيب.
- إدخال الطاقة النووية لتوليد الطاقة الكهربائية وتحتلية المياه.
- نقص حجم الاستثمار في قطاع التعدين.

الأهداف القطاعية

- تحقيق أمن التزود بالطاقة.
- تطوير واستغلال مصادر الطاقة المحلية التقليدية والمتجددة والصخر الزيتي واليورانيوم.
- نقل وتوطين وتطوير تكنولوجيا الطاقة النووية وتطوير استخداماتها وإدامتها.
- زيادة كفاءة استخدام الطاقة في كافة القطاعات.
- تعظيم القيمة المضافة لاستغلال الخامات المعدنية المتوفرة.

الأهداف الفرعية

- المحافظة على تأمين التزود بالمشتقات النفطية
- المحافظة على تأمين التزود بالطاقة الكهربائية
- زيادة مساهمة الغاز الطبيعي في خليط الطاقة الكلي
- زيادة مساهمة الطاقة المتجددة في خليط الطاقة الكلي
- استغلال الصخر الزيتي لإنتاج النفط وتوليد الكهرباء
- تطوير المصادر المحلية للنفط الخام والغاز الطبيعي
- إدخال الطاقة النووية لتوليد الطاقة الكهربائية وتحلية المياه
- ترشيد استهلاك الطاقة وتحسين كفاءتها في كافة القطاعات
- زيادة الاستثمار في قطاع التعدين

المبادرات

- تطوير القطاع النفطي وفتح سوق المشتقات النفطية للمنافسة.
- تعزيز سلامة النظام الكهربائي ورفع التوافرية والاعتمادية للنظام.
- توفير مصادر إضافية للغاز الطبيعي وتطوير وسائل مناولة الغاز.
- توسيع استغلال مصادر الطاقة المتجددة.
- توسيع استغلال الصخر الزيتي لإنتاج النفط وتوليد الكهرباء.
- زيادة مساهمة المصادر المحلية للنفط الخام والغاز الطبيعي في خليط الطاقة الكلي.
- استغلال الطاقة النووية لتوليد الكهرباء وتحلية المياه.
- ترشيد استهلاك الطاقة وتحسين كفاءتها في كافة القطاعات.
- زيادة الاستثمار في قطاع التعدين.

| الجهة المعنية | المستهدف | | | | الفعلي 2015 | الفعلي 2014 | المؤشر |
|---|----------|-------|-------|-------|----------------|----------------|--|
| | 2019 | 2018 | 2017 | 2016 | | | |
| الهدف القطاعي رقم (1) تحقيق أمن التزود بالطاقة | | | | | | | |
| الهدف الفرعي رقم (1) المحافظة على تأمين التزود بالمشتقات النفطية | | | | | | | |
| وزارة الطاقة والثروة المعدنية | %100 | %100 | %100 | %100 | %100 | %100 | نسبة تأمين التزود بالمشتقات النفطية |
| الهدف الفرعي رقم (2) المحافظة على تأمين التزود بالطاقة الكهربائية | | | | | | | |
| شركة الكهرباء الوطنية | %16.3 | %16.5 | %16.7 | %16.9 | %17 | %17.2 | نسبة فقد الكهرباء الإجمالي |
| الهدف الفرعي رقم (3) زيادة مساهمة الغاز الطبيعي في خليط الطاقة الكلي | | | | | | | |
| وزارة الطاقة والثروة المعدنية | %32 | %34 | %36 | %32 | %22 | %4 | نسبة مساهمة الغاز الطبيعي في خليط الطاقة الكلي |
| | %71 | %75 | %80 | %65 | %50 | %33 | نسبة مساهمة الغاز الطبيعي في توليد الكهرباء |
| شركة الكهرباء الوطنية | %7 | %17 | %16 | %16 | %14 | %13 | مؤشر الهدف القطاعي نسبة الاحتياطي الكهربائي الفعلي |
| الهدف القطاعي رقم (2) تطوير واستغلال مصادر الطاقة المحلية التقليدية والمتجددة والصخر الزيتي واليورانيوم | | | | | | | |
| الهدف الفرعي رقم (1) زيادة مساهمة الطاقة المتجددة في خليط الطاقة الكلي | | | | | | | |
| وزارة الطاقة والثروة المعدنية | %7 | %6 | %5 | %4 | %3 | %3 | نسبة مساهمة الطاقة المتجددة في خليط الطاقة الكلي |
| | %8 | %7 | %6 | %5 | %2.3 | %2 | نسبة مساهمة الطاقة المتجددة في توليد الكهرباء |
| الهدف الفرعي رقم (2) استغلال الصخر الزيتي لإنتاج النفط وتوليد الكهرباء | | | | | | | |

| المؤشر | الفعلي 2014 | الفعلي 2015 | المستهدف | | | | الجهة المعنية |
|--|----------------|----------------|----------|------|------|------|-------------------------------|
| | | | 2016 | 2017 | 2018 | 2019 | |
| عدد الاتفاقيات ومذكرات التفاهم الموقعة | 8 | 9 | 10 | 11 | 12 | 13 | وزارة الطاقة والثروة المعدنية |
| الهدف الفرعي رقم (3) تطوير المصادر المحلية للنفط الخام والغاز الطبيعي | | | | | | | |
| نسبة مساهمة المصادر المحلية للنفط والغاز في خليط الطاقة الكلي | %1 | %1 | %1 | %1.5 | %2 | %2.5 | شركة البترول الوطنية |
| مؤشر الهدف القطاعي نسبة مساهمة المصادر المحلية للنفط والغاز في خليط الطاقة الكلي | %1 | %1 | %1 | %1.5 | %2 | %2.5 | شركة البترول الوطنية |
| الهدف القطاعي رقم (3) نقل وتوطين وتطوير تكنولوجيا الطاقة النووية وتطوير استخداماتها وإدامتها | | | | | | | |
| الهدف الفرعي رقم (1) إدخال الطاقة النووية لتوليد الطاقة الكهربائية وتحلية المياه | | | | | | | |
| نسبة استكمال تطوير مشروع بناء المفاعل وتوقيع الاتفاقيات | %10 | %40 | %70 | %90 | %100 | %100 | هيئة الطاقة الذرية |
| مؤشر الهدف القطاعي نسبة استكمال تطوير مشروع بناء المفاعل وتوقيع الاتفاقيات | %10 | %40 | %70 | %90 | %100 | %100 | هيئة الطاقة الذرية |
| الهدف القطاعي رقم (4) زيادة كفاءة استخدام الطاقة في كافة القطاعات | | | | | | | |
| الهدف الفرعي رقم (1): ترشيد استهلاك الطاقة وتحسين كفاءتها في كافة القطاعات | | | | | | | |
| كثافة استهلاك الطاقة (كغم مكافئ نفط/ 1000 دولار بالأسعار الثابتة) | 208 | 207 | 205 | 203 | 201 | 200 | وزارة الطاقة والثروة المعدنية |
| مؤشر الهدف القطاعي كثافة استهلاك الطاقة | 208 | 207 | 205 | 203 | 201 | 200 | وزارة الطاقة والثروة المعدنية |

| الجهة المعنية | المستهدف | | | | الفعلي 2015 | الفعلي 2014 | المؤشر |
|--|----------|------|------|------|----------------|----------------|--|
| | 2019 | 2018 | 2017 | 2016 | | | |
| | | | | | | | (كغم مكافئ نفط/ 1000 دولار بالأسعار الثابتة) |
| الهدف القطاعي رقم (5): تعظيم القيمة المضافة لاستغلال الخامات المعدنية المتوفرة | | | | | | | |
| الهدف الفرعي رقم (1) زيادة الاستثمار في قطاع التعدين | | | | | | | |
| وزارة الطاقة والثروة المعدنية | %11 | %11 | %10 | %10 | %8 | %9 | مساهمة قطاع التعدين في الناتج المحلي الاجمالي |
| وزارة الطاقة والثروة المعدنية | %3 | %3 | %2.5 | %2.2 | %2 | %1.53 | مؤشر الهدف القطاعي نسبة زيادة مساهمة قطاع التعدين في الناتج المحلي |

البرامج والمشاريع والاحتياجات التمويلية

(بالآلاف دينار)

| الجهة المسؤولة | المجموع | الاحتياجات المالية | | | | الكلفة الكلية | مصدر التمويل | اسم المشروع |
|---|---------|--------------------|--------|--------|--------|---------------|--------------|-------------|
| | | 2019 | 2018 | 2017 | 2016 | | | |
| الهدف القطاعي 1: تحقيق أمن التزود بالطاقة. | | | | | | | | |
| الهدف المرحلي 1: المحافظة على تأمين التزود بالمشتقات النفطية | | | | | | | | |
| المبادرة 1: تطوير القطاع النفطي وفتح سوق المشتقات النفطية للمنافسة | | | | | | | | |
| جديد | | | | | | | | |
| خدمات استشارية لمشروع انبوب النفط العراقي الاردني | 3,500 | 1000 | 1,000 | 1,000 | 500 | 3,500 | موازنة عامة | |
| مشروع خط أنابيب لتصدير النفط العراقي الخام عبر ميناء العقبة | 0 | 0 | 0 | 0 | 0 | 0 | قطاع خاص | |
| منشآت لتخزين المشتقات النفطية/شمال المملكة | 31,000 | 12000 | 10,000 | 9,000 | 0 | 31,000 | موازنة عامة | |
| مجموع المشاريع | 34,500 | 13,000 | 11,000 | 10,000 | 500 | 34,500 | | |
| مستمر / قيد التنفيذ | | | | | | | | |
| مشروع بناء سعات تخزينية استراتيجية للمشتقات النفطية الخفيفة باستطاعة حوالي 250-300 الف طن و8000 طن للغاز البترولي المسال في وسط المملكة | 27,060 | 0 | 0 | 0 | 27,060 | 27,060 | موازنة عامة | |
| بناء وتجهيز رصيف الغاز الطبيعي المسال / العقبة | 11,090 | 0 | 0 | 5,000 | 6,090 | 11,090 | موازنة عامة | |
| مشروع بناء سعات تخزينية لمادة الغاز البترولي المسال في العقبة بسعة 6 آلاف طن والنفط الخام | 6,000 | 0 | 0 | 0 | 6,000 | 6,000 | موازنة عامة | |
| إنشاء الشركة اللوجستية | 550 | 0 | 0 | 0 | 550 | 550 | موازنة عامة | |
| مشروع بناء سعات تخزينية للنفط الخام والمشتقات النفطية في العقبة بسعة 100 الف طن | 14,000 | 0 | 0 | 0 | 14,000 | 14,000 | موازنة عامة | |
| انشاء مكتب خدمة الجمهور/ نظام معلومات الطاقة | 1,200 | 300 | 300 | 300 | 300 | 1,200 | موازنة عامة | |
| مجموع المشاريع | 59,900 | 300 | 300 | 5,300 | 54,000 | 59,900 | | |
| مجموع المشاريع للمبادرة | 94,400 | 13,300 | 11,300 | 15,300 | 54,500 | 94,400 | | |
| مجموع المشاريع للهدف المرحلي | 94,400 | 13,300 | 11,300 | 15,300 | 54,500 | 94,400 | | |
| الهدف المرحلي 2: المحافظة على تأمين التزود بالطاقة الكهربائية | | | | | | | | |
| المبادرة 1: تعزيز سلامة النظام الكهربائي ورفع التوافرية والاعتمادية للنظام | | | | | | | | |
| جديد | | | | | | | | |
| مراجعة التعرفة الكهربائية وربطها بالكلفة وآليات تحفيز ترشيد الطاقة والطاقة المتجددة بالفئات المختلفة وعند شركات التوزيع | 0 | 0 | 0 | 0 | 0 | 0 | وحدات حكومية | |
| احلال محطة تحويل الأزرق | 677 | 0 | 540 | 60 | 77 | 677 | وحدات حكومية | |
| محطة تحويل مدينة الطفيلة | 6,801 | 0 | 0 | 3,743 | 3,058 | 6,801 | وحدات حكومية | |
| ربط مشروع الزعترى | 160 | 0 | 0 | 110 | 50 | 160 | وحدات حكومية | |
| خطوط ثنائية الدارة معان-الوصلية (IN-OUT) معان الجديدة | 1,650 | 0 | 750 | 750 | 150 | 1,650 | وحدات حكومية | |
| توسعة محطة تحويل صباحا | 1,180 | 0 | 200 | 880 | 100 | 1,180 | وحدات حكومية | |
| توسعة محطة تحويل المطار | 1,000 | 0 | 0 | 900 | 100 | 1,000 | وحدات حكومية | |
| توسعة محطة تحويل السلط | 1,000 | 50 | 850 | 50 | 50 | 1,000 | وحدات حكومية | |

| الجهة المسؤولة | المجموع | الاحتياجات المالية | | | | الكلفة الكلية | مصدر التمويل | اسم المشروع |
|-------------------------------|---------|--------------------|--------|--------|--------|---------------|--------------|--|
| | | 2019 | 2018 | 2017 | 2016 | | | |
| شركة الكهرباء الوطنية | 100 | 0 | 0 | 0 | 100 | 100 | وحدات حكومية | توسعة محطة تحويل اريد |
| شركة الكهرباء الوطنية | 0 | 0 | 0 | 0 | 0 | 0 | وحدات حكومية | تقاطع طريق الميناء الجديد مع خط العقبة- معان 132 ك.ف. |
| شركة الكهرباء الوطنية | 4,364 | 370 | 2,960 | 690 | 344 | 4,364 | وحدات حكومية | انشاء محطة تحويل ماركا (AIS) |
| شركة الكهرباء الوطنية | 7,600 | 720 | 5,760 | 720 | 400 | 7,600 | وحدات حكومية | انشاء محطة تحويل السلط الجديدة (السلط الصناعية) |
| شركة الكهرباء الوطنية | 5,500 | 2500 | 2,450 | 50 | 500 | 5,500 | وحدات حكومية | استبدال موصلات خطوط النقل الفجيج- معان 132 ك.ف. |
| شركة الكهرباء الوطنية | 4,500 | 2250 | 2,200 | 50 | 0 | 4,500 | وحدات حكومية | استبدال موصلات خطوط النقل الطفيلة- الحسا 132 ك.ف. |
| شركة الكهرباء الوطنية | 5,000 | 2500 | 2,450 | 50 | 0 | 5,000 | وحدات حكومية | استبدال موصلات خطوط النقل الحسا- القطرانة 132 ك.ف. |
| شركة الكهرباء الوطنية | 25 | 0 | 0 | 0 | 25 | 25 | وحدات حكومية | احلال محطة الحسين الحرارية |
| شركة الكهرباء الوطنية | 1,683 | 0 | 700 | 800 | 183 | 1,683 | وحدات حكومية | توسعة محطة تحويل الصفاوي 132 ك.ف. (خارجية) / محطات التحويل |
| شركة الكهرباء الوطنية | 94,770 | 12100 | 51,850 | 23,210 | 7,610 | 94,770 | وحدات حكومية | مشروع الممر الاخضر (Corridor Green) لزيادة قدرة الشبكة الكهربائية على استيعاب مشاريع الطاقة المتجددة |
| شركة الكهرباء الوطنية | 9,662 | 0 | 1,018 | 8,144 | 500 | 9,662 | وحدات حكومية | مشروع ربط محطة power ACWA (احلال خطوط) |
| مجموع المشاريع | | 145,672 | 20,490 | 71,728 | 40,207 | 13,247 | 145,672 | |
| مستمر / قيد التنفيذ | | | | | | | | |
| شركة كهرباء السمرا | 46,375 | 4250 | 6,625 | 10,500 | 25,000 | 46,375 | وحدات حكومية | مشروع تحويل الوحدة الغازية باستطاعة (145) ميغاوات في شركة السمرا لتوليد الكهرباء الى دورة مركبة من خلال اضافة وحدة بخارية باستطاعة (70) ميغا وات |
| وزارة الطاقة والثروة المعدنية | 0 | 0 | 0 | 0 | 0 | 0 | خاص | مشروع محطة توليد شركة Power ACWA باستطاعة 485 ميغاوات |
| شركة الكهرباء الوطنية | 29,876 | 0 | 7,050 | 17,934 | 4,892 | 29,876 | وحدات حكومية | ربط محطة تحويل القطرانة 400 ك.ف. - غرب عمان |
| شركة الكهرباء الوطنية | 3,868 | 0 | 0 | 3,368 | 500 | 3,868 | وحدات حكومية | ربط محطة تحويل غرب عمان بخط النقل سويمية - السرو |
| شركة الكهرباء الوطنية | 20,243 | 0 | 4,950 | 12,371 | 2,922 | 20,243 | وحدات حكومية | ربط محطة تحويل السمرا بمحطة غرب عمان |
| شركة الكهرباء الوطنية | 1,320 | 0 | 100 | 880 | 340 | 1,320 | وحدات حكومية | توسعة محطة تحويل وقاص 132 ك.ف. (خارجية) / محطات التحويل |
| شركة الكهرباء الوطنية | 2,000 | 0 | 250 | 1,250 | 500 | 2,000 | وحدات حكومية | توسعة محطة تحويل القطرانة / محطات التحويل |
| شركة الكهرباء الوطنية | 750 | 0 | 250 | 250 | 250 | 750 | وحدات حكومية | توسعة محطة تحويل الرويشد 132 ك.ف. (خارجية) / محطات التحويل |
| شركة الكهرباء الوطنية | 1,080 | 0 | 100 | 880 | 100 | 1,080 | وحدات حكومية | توسعة محطة تحويل اشتقينا 132 ك.ف. (خارجية) |
| شركة الكهرباء الوطنية | 2,050 | 0 | 0 | 1,800 | 250 | 2,050 | وحدات حكومية | توريد كيبيلات قوى وتحكم / محطات التحويل |
| شركة الكهرباء الوطنية | 600 | 0 | 0 | 0 | 600 | 600 | وحدات حكومية | تعديل مسار خطي الحسا - الرشادية والرشادية معان / خطوط النقل |
| شركة الكهرباء الوطنية | 750 | 200 | 200 | 50 | 300 | 750 | وحدات حكومية | تعديل تصميم العقبة الحرارية - القويرة 132 ك.ف. / خطوط النقل |
| شركة الكهرباء الوطنية | 5,189 | 0 | 964 | 3,225 | 1,000 | 5,189 | وحدات حكومية | انشاء محطة تحويل اليرموك 132 ك.ف. / |

| الجهة المسؤولة | المجموع | الاحتياجات المالية | | | | الكلفة الكلية | مصدر التمويل | اسم المشروع |
|---|---------|--------------------|---------|---------|---------|---------------|--------------|---|
| | | 2019 | 2018 | 2017 | 2016 | | | |
| | | | | | | | | (داخلية) خطوط النقل |
| شركة الكهرباء الوطنية | 1,200 | 300 | 300 | 300 | 300 | 1,200 | وحدات حكومية | توريد كبيلات 33 ك.ف. / محطات التحويل |
| شركة الكهرباء الوطنية | 6,205 | 2950 | 2,800 | 55 | 400 | 6,205 | وحدات حكومية | مشروع محطة الزرقاء الجديدة (33/132) ك.ف |
| شركة الكهرباء الوطنية | 37,580 | 6700 | 26,600 | 3,780 | 500 | 37,580 | وحدات حكومية | مشروع ربط محطة توليد باستخدام الصخر الزيتي (القطارات) |
| شركة الكهرباء الوطنية | 9,763 | 0 | 0 | 1,781 | 7,982 | 9,763 | وحدات حكومية | مشروع محطة تحويل غرب عمان |
| | 168,849 | 14,400 | 50,189 | 58,424 | 45,836 | 168,849 | | مجموع المشاريع |
| | 314,521 | 34,890 | 121,917 | 98,631 | 59,083 | 314,521 | | مجموع المشاريع للمبادرة |
| | 314,521 | 34,890 | 121,917 | 98,631 | 59,083 | 314,521 | | مجموع المشاريع للهدف المرحلي |
| الهدف المرحلي 3: زيادة مساهمة الغاز الطبيعي في خليط الطاقة الكلي | | | | | | | | |
| المبادرة 1: توفير مصادر إضافية للغاز الطبيعي وتطوير وسائل مناولة الغاز | | | | | | | | |
| جديد | | | | | | | | |
| وزارة الطاقة والثروة المعدنية | 120,000 | 30000 | 40,000 | 40,000 | 10,000 | 120,000 | موازنة عامة | مشروع بناء أنبوب غاز طبيعي وكافة التسهيلات المرتبطة به من نقطة التزويد على الحدود الأردنية بالقرب من معبر الشيخ حسين ولغاية نقطة الربط مع أنبوب الغاز الطبيعي في رحاب |
| | 120,000 | 30,000 | 40,000 | 40,000 | 10,000 | 120,000 | | مجموع المشاريع |
| | 120,000 | 30,000 | 40,000 | 40,000 | 10,000 | 120,000 | | مجموع المشاريع للمبادرة |
| | 120,000 | 30,000 | 40,000 | 40,000 | 10,000 | 120,000 | | مجموع المشاريع للهدف المرحلي |
| | 528,921 | 78,190 | 173,217 | 153,931 | 123,583 | 528,921 | | مجموع المشاريع للهدف القطاعي |
| الهدف القطاعي 2: تطوير واستغلال مصادر الطاقة المحلية التقليدية والمتجددة والصخر الزيتي واليورانيوم. | | | | | | | | |
| الهدف المرحلي 1: زيادة مساهمة الطاقة المتجددة في خليط الطاقة الكلي | | | | | | | | |
| المبادرة 1: توسيع إستغلال مصادر الطاقة المتجددة | | | | | | | | |
| جديد | | | | | | | | |
| شركة الكهرباء الوطنية | 220 | 0 | 0 | 120 | 100 | 220 | وحدات حكومية | ربط مشروع طاقة شمس المفرق 3 |
| وزارة الطاقة والثروة المعدنية | 1,400 | 200 | 200 | 800 | 200 | 1,400 | موازنة عامة | مشروع الحكومة الالكترونية / الذكية |
| وزارة الثقافة | 390 | 0 | 130 | 130 | 130 | 390 | موازنة عامة | مشروع استخدام الطاقة الشمسية / الثقافة |
| شركة الكهرباء الوطنية | 210 | 0 | 0 | 110 | 100 | 210 | وحدات حكومية | ربط مشروع طاقة شمس المفرق 1 |
| شركة الكهرباء الوطنية | 2,228 | 0 | 0 | 1,720 | 508 | 2,228 | وحدات حكومية | ربط مشروع طاقة شمس الصفاوي |
| دائرة المكتبة الوطنية | 35 | 0 | 0 | 0 | 35 | 35 | موازنة عامة | مشروع استخدام الطاقة الشمسية / دائرة المكتبة الوطنية |
| المؤسسة العامة للغذاء والدواء | 0 | 0 | 0 | 0 | 0 | 0 | وحدات حكومية | مشروع استخدام الطاقة الشمسية / المؤسسة العامة للغذاء والدواء |
| الشركة العامة للصوامع والتموين | 0 | 0 | 0 | 0 | 0 | 0 | وحدات حكومية | مشروع استخدام الطاقة الشمسية / الشركة العامة للصوامع والتموين |
| دائرة الحوال المدنية | 0 | 0 | 0 | 0 | 0 | 0 | وحدات حكومية | توليد الطاقة من الخلايا الشمسية/دائرة الأحوال المدنية |
| مركز ايداع الاوراق المالية | 125 | 0 | 0 | 0 | 125 | 125 | وحدات حكومية | توليد الطاقة من الخلايا الشمسية/ مركز ايداع الاوراق المالية |
| وزارة الطاقة والثروة المعدنية | 0 | 0 | 0 | 0 | 0 | 0 | منحة Usaid | تطوير برنامج للتدريب وبناء القدرات في مجالات الطاقة المتجددة |
| شركة الكهرباء الوطنية | 3,760 | 0 | 870 | 2,640 | 250 | 3,760 | وحدات حكومية | ربط مشروع طاقة رياح الراجف |
| وزارة الطاقة والثروة المعدنية | 1,500 | 0 | 0 | 1,000 | 500 | 1,500 | موازنة عامة | الطاقة الشمسية الحرارية لتوليد الكهرباء الخاص /منحة أوروبية (CSP) |

| الجهة المسؤولة | المجموع | الاحتياجات المالية | | | | الكلفة الكلية | مصدر التمويل | اسم المشروع |
|-----------------------------------|---------|--------------------|---------|---------|--------|---------------|--------------------|--|
| | | 2019 | 2018 | 2017 | 2016 | | | |
| وزارة الطاقة والثروة المعدنية | 11,500 | 0 | 5,500 | 6,000 | 0 | 11,500 | موازنة عامة | توسعة مشروع توليد الكهرباء باستخدام الخلايا الشمسية في الأزرق |
| شركة الكهرباء الوطنية | 1,280 | 0 | 1,100 | 180 | 0 | 1,280 | وحدات حكومية | توسعة محطة تحويل رياح الحسین |
| وزارة الطاقة والثروة المعدنية | 0 | 0 | 0 | 0 | 0 | 0 | منحة | تسهيل الإجراءات المطبقة في نظام العروض المباشرة لمشروعات الطاقة المتجددة لتوليد الطاقة الكهربائية والربط على الشبكة ووضع التعليمات المتعلقة به. وجعلها أكثر شفافية |
| وزارة الطاقة والثروة المعدنية | 0 | 0 | 0 | 0 | 0 | 0 | موازنة عامة | انشاء النافذة الاستثمارية الموحدة لجميع مشاريع الطاقة المتجددة وكفاءة استهلاك الطاقة ودراسة الاجراءات وتوحيدها |
| شركة الكهرباء الوطنية | 1,692 | 0 | 188 | 1,504 | 0 | 1,692 | وحدات حكومية | توسعة مشروع القوية الشمسية |
| شركة الكهرباء الوطنية | 3,980 | 240 | 3,117 | 373 | 250 | 3,980 | وحدات حكومية | ربط مشروع طاقة رياح DELENOVA |
| شركة الكهرباء الوطنية | 2,230 | 0 | 200 | 1,780 | 250 | 2,230 | وحدات حكومية | ربط مشروع طاقة رياح KOSPO |
| وزارة الطاقة والثروة المعدنية | 113,000 | 0 | 13,000 | 100,000 | 0 | 113,000 | القطاع الخاص | مشاريع المرحلة الثانية للعروض المباشرة للخلايا الشمسية |
| شركة الكهرباء الوطنية | 2,230 | 0 | 200 | 1,780 | 250 | 2,230 | وحدات حكومية | ربط مشروع طاقة رياح XENEL |
| وزارة الطاقة والثروة المعدنية | 315,000 | 65000 | 100,000 | 150,000 | 0 | 315,000 | القطاع الخاص | مشاريع طاقة الرياح ضمن المرحلة الأولى للعروض المباشرة |
| وزارة الطاقة والثروة المعدنية | 180,000 | 0 | 80,000 | 70,000 | 30,000 | 180,000 | القطاع الخاص | مشروع استغلال طاقة الرياح لتوليد الكهرباء في منطقة الفجيج / الشويك |
| وزارة الطاقة والثروة المعدنية | 9,200 | 2400 | 2,400 | 2,400 | 2,000 | 9,200 | موازنة عامة + ذاتي | مشروع تركيب أنظمة الخلايا الشمسية على اسطح المنازل منحة اوروبية |
| مركز بحوث الطاقة | 1,000 | 500 | 400 | 100 | 0 | 1,000 | ذاتي | إعداد أطلس رياح وشمس على مستوى المملكة |
| صندوق دعم البحث العلمي | 75 | 0 | 0 | 0 | 75 | 75 | وحدات حكومية | مشروع استخدام الطاقة الشمسية / صندوق دعم البحث العلمي |
| مؤسسة المواصفات والمقاييس | 0 | 0 | 0 | 0 | 0 | 0 | وحدات حكومية | مشروع استخدام الطاقة الشمسية / مؤسسة المواصفات والمقاييس |
| هيئة اعتماد مؤسسات التعليم العالي | 75 | 0 | 0 | 0 | 75 | 75 | وحدات حكومية | مشروع استخدام الطاقة الشمسية / هيئة اعتماد مؤسسات التعليم العالي |
| هيئة تنظيم قطاع الاتصالات | 0 | 0 | 0 | 0 | 0 | 0 | وحدات حكومية | مشروع استخدام الطاقة الشمسية / هيئة تنظيم قطاع الاتصالات |
| وزارة التعليم العالي | 80 | 0 | 0 | 0 | 80 | 80 | موازنة عامة | مشروع استخدام الطاقة الشمسية / وزارة التعليم العالي |
| وزارة الصحة | 0 | 0 | 0 | 0 | 0 | 0 | موازنة عامة | مشروع استخدام الطاقة الشمسية / وزارة الصحة |
| وزارة العمل | 0 | 0 | 0 | 0 | 0 | 0 | موازنة عامة | مشروع استخدام الطاقة الشمسية / وزارة العمل |
| وزارة الصحة | 1,300 | 0 | 500 | 500 | 300 | 1,300 | موازنة عامة | مشروع استخدام الطاقة الشمسية |
| وزارة المالية | 0 | 0 | 0 | 0 | 0 | 0 | موازنة عامة | مشروع استخدام الطاقة الشمسية |
| مؤسسة التدريب المهني | 0 | 0 | 0 | 0 | 0 | 0 | وحدات حكومية | مشروع استخدام الطاقة الشمسية |
| شركة الكهرباء الوطنية | 210 | 0 | 0 | 110 | 100 | 210 | وحدات حكومية | ربط مشروع طاقة شمس المرفق 2 |
| | 652,720 | 68,340 | 207,805 | 341,247 | 35,328 | 652,720 | | مجموع المشاريع |
| مستمر / قيد التنفيذ | | | | | | | | |
| وزارة الطاقة والثروة المعدنية | 3,600 | 1000 | 1,000 | 1,000 | 600 | 3,600 | موازنة عامة | مشروع تقييم العروض المباشرة لمشاريع الطاقة المتجددة |
| وزارة الطاقة والثروة المعدنية | 2,000 | 500 | 500 | 500 | 500 | 2,000 | موازنة عامة | صندوق كفاءة وترشيد الطاقة |

| الجهة المسؤولة | المجموع | الاحتياجات المالية | | | | الكلفة الكلية | مصدر التمويل | اسم المشروع |
|---|---------|--------------------|---------|---------|---------|---------------|--------------|--|
| | | 2019 | 2018 | 2017 | 2016 | | | |
| وزارة الطاقة والثروة المعدنية | 3,000 | 0 | 1,000 | 1,000 | 1,000 | 3,000 | موازنة عامة | مشروع تعزيز القدرات المؤسسية |
| وزارة الطاقة والثروة المعدنية | 10,000 | 3000 | 3,000 | 2,000 | 2,000 | 10,000 | موازنة عامة | استغلال طاقة الرياح لتوليد الكهرباء (الفجيج) (استملاكات) |
| مركز بحوث الطاقة | 2,700 | 500 | 500 | 500 | 1,200 | 2,700 | ذاتي | إنشاء مختبر لفحص ومعايرة أجهزة ومعدات الطاقة المتجددة |
| وزارة الطاقة والثروة المعدنية | 0 | 0 | 0 | 0 | 0 | 0 | القطاع الخاص | مشروع توليد الكهرباء الخاص من طاقة الرياح باستطاعة 117 ميغاوات في منطقة الطفيلة |
| وزارة الطاقة والثروة المعدنية | 350 | 0 | 0 | 175 | 175 | 350 | منحة | مشروع توليد الطاقة الكهربائية بواسطة الخلايا الشمسية باستطاعة بحوالي 5 ميغاوات في منطقة الأزرق بأسلوب عقد المقاوله |
| وزارة الطاقة والثروة المعدنية | 0 | 0 | 0 | 0 | 0 | 0 | خاص | مشروع توليد الكهرباء الخاص من الخلايا الشمسية باستطاعة 10 ميغاوات في منطقة المفرق. |
| وزارة الطاقة والثروة المعدنية | 0 | 0 | 0 | 0 | 0 | 0 | القطاع الخاص | مشاريع الطاقة الشمسية ضمن المرحلة الأولى للعروض المباشرة 200 ميغاوات |
| وزارة الطاقة والثروة المعدنية | 28,000 | 0 | 0 | 5,000 | 23,000 | 28,000 | موازنة عامة | مشروع طاقة الرياح في معان باستطاعة 80 ميغاوات |
| وزارة الطاقة والثروة المعدنية | 76,200 | 0 | 20,200 | 21,000 | 35,000 | 76,200 | موازنة عامة | مشروع توليد الطاقة الكهربائية بواسطة الخلايا الشمسية باستطاعة 100 ميغاوات في منطقة القوية / العقبة |
| شركة الكهرباء الوطنية | 103 | 0 | 0 | 0 | 103 | 103 | وحدات حكومية | انشاء محطة تحويل معان الشمسية |
| شركة الكهرباء الوطنية | 345 | 0 | 0 | 0 | 345 | 345 | وحدات حكومية | انشاء محطة تحويل القوية الشمسية |
| شركة الكهرباء الوطنية | 100 | 0 | 0 | 0 | 100 | 100 | وحدات حكومية | انشاء محطة تحويل رياح معان (جامعة الحسين) |
| وزارة الطاقة والثروة المعدنية | 800 | 200 | 200 | 200 | 200 | 800 | موازنة عامة | برنامج تركيب أنظمة الخلايا الشمسية (grid off) |
| وزارة الطاقة والثروة المعدنية | 2,000 | 0 | 0 | 1,000 | 1,000 | 2,000 | موازنة عامة | برنامج دعم الصناعات الصغيرة والمتوسطة |
| وزارة الطاقة والثروة المعدنية | 4,000 | 0 | 0 | 2,000 | 2,000 | 4,000 | موازنة عامة | برنامج تركيب الخلايا الشمسية للمساجد في جميع انحاء المملكة |
| وزارة الطاقة والثروة المعدنية | 700 | 200 | 200 | 200 | 100 | 700 | موازنة عامة | برنامج استخدام السخانات الشمسية بالتعاون مع المركز الوطني للبحث والتطوير |
| وزارة الطاقة والثروة المعدنية | 150 | 0 | 0 | 0 | 150 | 150 | ذاتي | خلايا شمسية لرئاسة الوزراء |
| وزارة الطاقة والثروة المعدنية | 1,860 | 0 | 0 | 930 | 930 | 1,860 | موازنة عامة | برنامج دعم السياحة للفنادق 3 نجوم فما دون في اقليم البترا والعقبة |
| وزارة الطاقة والثروة المعدنية | 8,000 | 2000 | 2,000 | 2,000 | 2,000 | 8,000 | موازنة عامة | برنامج تدفئة المدارس |
| | 143,908 | 7,400 | 28,600 | 37,505 | 70,403 | 143,908 | | مجموع المشاريع |
| | 796,628 | 75,740 | 236,405 | 378,752 | 105,731 | 796,628 | | مجموع المشاريع للمبادرة |
| | 796,628 | 75,740 | 236,405 | 378,752 | 105,731 | 796,628 | | مجموع المشاريع للهدف المرحلي |
| الهدف المرحلي 2: استغلال الصخر الزيتي لإنتاج النفط وتوليد الكهرباء | | | | | | | | |
| المبادرة 1: توسيع استغلال الصخر الزيتي لإنتاج النفط وتوليد الكهرباء | | | | | | | | |
| جديد | | | | | | | | |
| وزارة الطاقة والثروة المعدنية | 0 | 0 | 0 | 0 | 0 | 0 | القطاع الخاص | محطة توليد للطاقة الكهربائية باستخدام الحرق المباشر للصخر الزيتي باستطاعة 470 ميغاوات |
| وزارة الطاقة والثروة المعدنية | 0 | 0 | 0 | 0 | 0 | 0 | موازنة عامة | توليد الكهرباء الخاص من الرياح في منطقة وادي عربة / العقبة |
| وزارة الطاقة والثروة المعدنية | 0 | 0 | 0 | 0 | 0 | 0 | موازنة عامة | توليد الكهرباء من الرياح الكمشة |

| الجهة المسؤولة | المجموع | الاحتياجات المالية | | | | الكلفة الكلية | مصدر التمويل | اسم المشروع |
|--|---------|--------------------|---------|---------|---------|---------------|--------------|--|
| | | 2019 | 2018 | 2017 | 2016 | | | |
| | 0 | 0 | 0 | 0 | 0 | 0 | | مجموع المشاريع |
| | 0 | 0 | 0 | 0 | 0 | 0 | | مجموع المشاريع للمبادرة |
| | 0 | 0 | 0 | 0 | 0 | 0 | | مجموع المشاريع للهدف المرحلي |
| الهدف المرحلي 3: تطوير المصادر المحلية للنفط الخام والغاز الطبيعي | | | | | | | | |
| المبادرة 1: زيادة مساهمة المصادر المحلية للنفط الخام والغاز الطبيعي في خليط الطاقة الكلي | | | | | | | | |
| جديد | | | | | | | | |
| شركة الكهرباء الوطنية | 7,391 | 0 | 0 | 6,086 | 1,305 | 7,391 | وحدات حكومية | محطة قياس الغاز السمرا |
| شركة الكهرباء الوطنية | 7,925 | 0 | 0 | 6,526 | 1,399 | 7,925 | وحدات حكومية | محطة قياس الغاز (مشروع توليد أكوا) |
| | 15,316 | 0 | 0 | 12,612 | 2,704 | 15,316 | | مجموع المشاريع |
| مستمر / قيد التنفيذ | | | | | | | | |
| شركة الكهرباء الوطنية | 5,902 | 84 | 1,769 | 3,049 | 1,000 | 5,902 | وحدات حكومية | الاتصالات والتحكم |
| شركة البترول الوطنية | 83,780 | 21300 | 21,300 | 21,300 | 19,880 | 83,780 | قطاع خاص | مشروع تطوير حقل الريشة الغازي/ الشريك الاستراتيجي |
| شركة البترول الوطنية | 0 | 0 | 0 | 0 | 0 | 0 | ذاتي | استكشاف شرق الصفاوي/ شركة البترول |
| شركة الكهرباء الوطنية | 2,000 | 0 | 0 | 0 | 2,000 | 2,000 | وحدات حكومية | توصيل الغاز لمشروع التوليد الخاص الثالث IPP3 |
| وزارة الطاقة والثروة المعدنية | 9,550 | 2000 | 3,000 | 4,000 | 550 | 9,550 | موازنة عامة | تشجيع اقامة شبكات توزيع الغاز الطبيعي في عدد من مدن المملكة/إستثمارات |
| وزارة الطاقة والثروة المعدنية | 3,500 | 1000 | 1,000 | 1,000 | 500 | 3,500 | موازنة عامة | تسويق المناطق الاستكشافية البترولية |
| شركة البترول الوطنية | 20,546 | 0 | 4,800 | 4,700 | 11,046 | 20,546 | ذاتي | مشروع تطوير حقل الريشة الغازي/ شركة البترول |
| شركة البترول الوطنية | 21,800 | 0 | 7,100 | 7,600 | 7,100 | 21,800 | قطاع خاص | استكشاف شرق الصفاوي/ الشريك الاستراتيجي |
| | 147,078 | 24,384 | 38,969 | 41,649 | 42,076 | 147,078 | | مجموع المشاريع |
| | 162,394 | 24,384 | 38,969 | 54,261 | 44,780 | 162,394 | | مجموع المشاريع للمبادرة |
| | 162,394 | 24,384 | 38,969 | 54,261 | 44,780 | 162,394 | | مجموع المشاريع للهدف المرحلي |
| | 959,022 | 100,124 | 275,374 | 433,013 | 150,511 | 959,022 | | مجموع المشاريع للهدف القطاعي |
| الهدف القطاعي 3: نقل وتوطين وتطوير تكنولوجيا الطاقة النووية وتطوير استخداماتها وإدامتها. | | | | | | | | |
| الهدف المرحلي 1: إدخال الطاقة النووية لتوليد الكهرباء وتحلية المياه | | | | | | | | |
| المبادرة 1: إستغلال الطاقة النووية لتوليد الكهرباء وتحلية المياه | | | | | | | | |
| جديد | | | | | | | | |
| هيئة الطاقة الذرية الأردنية | 26,800 | 8000 | 11,400 | 5,600 | 1,800 | 26,800 | وحدات حكومية | تعبدين وإستخلاص اليورانيوم |
| شركة الكهرباء النووية | 55,000 | 3000 | 10,000 | 30,000 | 12,000 | 55,000 | قطاع خاص | إنشاء محطة نووية باستطاعة 2000 ميجاوات بحلول العام 2025 |
| | 81,800 | 11,000 | 21,400 | 35,600 | 13,800 | 81,800 | | مجموع المشاريع |
| مستمر / قيد التنفيذ | | | | | | | | |
| هيئة الطاقة الذرية الأردنية | 33,200 | 5000 | 5,000 | 10,000 | 13,200 | 33,200 | وحدات حكومية | المفاعل البحثي النووي الاردني |
| هيئة الطاقة الذرية الأردنية | 41,550 | 12000 | 12,000 | 9,000 | 8,550 | 41,550 | موازنة عامة | الاعمال التحضيرية لمشروع محطة الطاقة النووية الأردنية/ دعم مشاريع المحطة النووية |
| | 74,750 | 17,000 | 17,000 | 19,000 | 21,750 | 74,750 | | مجموع المشاريع |
| | 156,550 | 28,000 | 38,400 | 54,600 | 35,550 | 156,550 | | مجموع المشاريع للمبادرة |
| | 156,550 | 28,000 | 38,400 | 54,600 | 35,550 | 156,550 | | مجموع المشاريع للهدف المرحلي |
| | 156,550 | 28,000 | 38,400 | 54,600 | 35,550 | 156,550 | | مجموع المشاريع للهدف القطاعي |
| الهدف القطاعي 4: زيادة كفاءة استخدام الطاقة في كافة القطاعات. | | | | | | | | |
| الهدف المرحلي 1: ترشيد استهلاك الطاقة وتحسين كفاءتها في كافة القطاعات | | | | | | | | |

| الجهة المسؤولة | المجموع | الاحتياجات المالية | | | | الكلفة الكلية | مصدر التمويل | اسم المشروع |
|---|-----------|--------------------|---------|---------|---------|---------------|--------------------|---|
| | | 2019 | 2018 | 2017 | 2016 | | | |
| المبادرة 1: ترشيد استهلاك الطاقة وتحسين كفاءتها في كافة القطاعات | | | | | | | | |
| جديد | | | | | | | | |
| وزارة الطاقة والثروة المعدنية | 8,850 | 2450 | 2,450 | 2,450 | 1,500 | 8,850 | موازنة عامة + ذاتي | مشروع تركيب أنظمة السخانات الشمسية للمنازل |
| وزارة الطاقة والثروة المعدنية | 385 | 0 | 0 | 200 | 185 | 385 | موازنة عامة | مشروع تنفيذ دراسات التدقيق الطاقى للمؤسسات |
| | 9,235 | 2,450 | 2,450 | 2,650 | 1,685 | 9,235 | | مجموع المشاريع |
| مستمر / قيد التنفيذ | | | | | | | | |
| مركز بحوث الطاقة | 1,550 | 0 | 0 | 0 | 1,550 | 1,550 | ذاتي | إنشاء مختبرات لفحص كفاءة الأجهزة المستهلكة للطاقة |
| وزارة الطاقة والثروة المعدنية | 400 | 100 | 100 | 100 | 100 | 400 | موازنة عامة | برنامج ترشيد الطاقة بالتعاون مع المركز الوطني للبحث والتطوير |
| وزارة الطاقة والثروة المعدنية | 7,500 | 2000 | 2,000 | 2,000 | 1,500 | 7,500 | موازنة عامة + منحة | برنامج تنفيذ الخطة الوطنية لكفاءة الطاقة |
| وزارة الطاقة والثروة المعدنية | 0 | 0 | 0 | 0 | 0 | 0 | ذاتي | مشروع توريد وتركيب مصابيح موفرة للطاقة في المباني الحكومية |
| وزارة الطاقة والثروة المعدنية | 960 | 240 | 240 | 240 | 240 | 960 | ذاتي | مشروع نحو مجتمعات محلية تساهم في ترشيد استهلاك الطاقة لتركيب أنظمة السخانات الشمسية على أسطح المنازل بالتعاون مع مؤسسة نهر الأردن |
| وزارة الطاقة والثروة المعدنية | 1,416 | 400 | 200 | 400 | 416 | 1,416 | ذاتي | مشروع استبدال اللمبات التوهجية ولمبات الفلورسنت في المنازل بمبثلاثتها من تكنولوجيا (LED) |
| وزارة الطاقة والثروة المعدنية | 750 | 200 | 200 | 200 | 150 | 750 | ذاتي - منحة | مشروع الترويج لبرامج ومشاريع صندوق تشجيع الطاقة المتجددة وترشيد الطاقة |
| وزارة الطاقة والثروة المعدنية | 900 | 150 | 150 | 300 | 300 | 900 | ذاتي - منحة | برنامج دعم الابداع في مجال الطاقة المتجددة وترشيد الطاقة |
| وزارة الطاقة والثروة المعدنية | 0 | 0 | 0 | 0 | 0 | 0 | موازنة عامة | مشروع نظام معلومات قطاع الطاقة |
| | 13,476 | 3,090 | 2,890 | 3,240 | 4,256 | 13,476 | | مجموع المشاريع |
| | 22,711 | 5,540 | 5,340 | 5,890 | 5,941 | 22,711 | | مجموع المشاريع للمبادرة |
| | 22,711 | 5,540 | 5,340 | 5,890 | 5,941 | 22,711 | | مجموع المشاريع للهدف المرحلي |
| | 22,711 | 5,540 | 5,340 | 5,890 | 5,941 | 22,711 | | مجموع المشاريع للهدف القطاعي |
| الهدف القطاعي 5: تعظيم القيمة المضافة لاستغلال الخامات المعدنية المتوفرة. | | | | | | | | |
| الهدف المرحلي 1: زيادة الاستثمار في قطاع التعدين | | | | | | | | |
| المبادرة 1: زيادة الاستثمار في قطاع التعدين | | | | | | | | |
| مستمر / قيد التنفيذ | | | | | | | | |
| وزارة الطاقة والثروة المعدنية | 1,800 | 400 | 400 | 400 | 600 | 1,800 | موازنة عامة | مشروع التنقيب عن الصخر الزيتي |
| وزارة الطاقة والثروة المعدنية | 3,950 | 1250 | 1,250 | 1,250 | 200 | 3,950 | موازنة عامة | مسوحات زلزالية وجيولوجية |
| وزارة الطاقة والثروة المعدنية | 805 | 230 | 230 | 245 | 100 | 805 | موازنة عامة | تحديث مرصد الزلازل |
| وزارة الطاقة والثروة المعدنية | 908 | 230 | 230 | 230 | 218 | 908 | موازنة عامة | مشروع التنقيب عن الثروات المعدنية |
| | 7,463 | 2,110 | 2,110 | 2,125 | 1,118 | 7,463 | | مجموع المشاريع |
| | 7,463 | 2,110 | 2,110 | 2,125 | 1,118 | 7,463 | | مجموع المشاريع للمبادرة |
| | 7,463 | 2,110 | 2,110 | 2,125 | 1,118 | 7,463 | | مجموع المشاريع للهدف المرحلي |
| | 7,463 | 2,110 | 2,110 | 2,125 | 1,118 | 7,463 | | مجموع المشاريع للهدف القطاعي |
| | 1,674,667 | 213964 | 494,441 | 649,559 | 316,703 | 1,674,667 | | مجموع المشاريع للقطاع |

الاتصالات وتكنولوجيا المعلومات

يعتمد اقتصاد المعرفة بشكل أساسي على المعرفة كمحرك رئيسي للنمو الاقتصادي، من خلال توافر تكنولوجيا المعلومات والاتصال واستخدام الابتكار إضافة إلى توفر الموارد البشرية المؤهلة وذات المهارات العالية، ويعتبر قطاع الاتصالات وتكنولوجيا المعلومات الشريان الرئيسي للاقتصاد في جميع دول العالم، وقد أدرك الأردن منذ البداية أهمية مواكبة التطور العالمي في هذا القطاع، وأن الاستثمار في البنية التحتية وخدمات الاتصالات لن يتأتى إلا من خلال فتح المجال أمام القطاع الخاص للاستثمار في توفير خدمات الاتصالات، ولهذه الغاية، قامت الحكومة بوضع الخطط الاستراتيجية للقطاع، والتي حددت النظرة والمسار إلى النهوض بالقطاع وتحديد الأدوار لمؤسسات القطاع العام كمنظم للقطاع، والقطاع الخاص كمشغل ومقدم خدمة، فوزارة الاتصالات وتكنولوجيا المعلومات تعتبر مسؤولة عن وضع السياسات، وتتولى هيئة تنظيم قطاع الاتصالات مسؤولية تنظيم القطاع، ويقوم مركز تكنولوجيا المعلومات الوطني بالتوظيف الأمثل لموارد التكنولوجيا في المؤسسات الحكومية، أما القطاع الخاص فيتولى مهمة تقديم الخدمات وإيصالها للمواطنين.

ونتيجة لذلك أصبحت البيئة الاستثمارية في المملكة مواتية وجاذبة للاستثمارات في قطاع الاتصالات وتكنولوجيا المعلومات، حيث يتم وبشكل مستمر تطوير نماذج للشراكة ما بين القطاع العام والقطاع الخاص المحلي والدولي، سعياً لجعل الأردن ضمن لائحة البلدان الأكثر نفاذاً في مجال الاتصالات وتكنولوجيا المعلومات، حيث شهد هذا القطاع تحسناً ملحوظاً في مختلف المجالات وذلك لوجود عدة عوامل رئيسية تساهم في تطويره، بالإضافة إلى البيئة الاستثمارية والقوانين المحفزة، يأتي توفر شبكة اتصالات وبنية تحتية قوية بالإضافة إلى توفر العمالة الماهرة نسبياً والمدرية.

ومن الجدير بالذكر، أن قطاع الاتصالات وتكنولوجيا المعلومات في الأردن يعد من أهم القطاعات الرافدة لخزينة الدولة والداعمة للاقتصاد الوطني فقد بلغت نسبة مساهمة هذا القطاع بالنتائج المحلي الإجمالي لعام 2012 ما نسبته 14.3%، ووصل عدد العاملين في القطاع إلى 16384 مع نهاية عام 2015، مما يدل على الدور الهام الذي يلعبه القطاع في المساهمة بالارتقاء بالمجتمع الوظيفي في الأردن، حيث أن عدداً كبيراً من الشركات استثمرت في مجال صناعة وتطوير البرمجيات وأصبحت مصدر رئيس لدول المنطقة في هذا المجال، كما تم العمل مع مستثمرين على خلق منطقة اقتصادية حرة لقطاع الاتصالات وتكنولوجيا المعلومات في المملكة، إضافة إلى العمل على إضافة الخدمات والأنشطة الخاصة بتكنولوجيا المعلومات لتصبح جزء من نظام الاستثمار لغير الأردنيين للتخفيف من العوائق أمام المستثمرين الأجانب، بالإضافة لجذب برامج التدريب المعتمدة عالمياً والمتخصصة والضرورية لبناء القدرات المحلية، حيث تم فتح مركزين للاتصال في الأردن يخدمان منطقة الشرق الأوسط، بالإضافة إلى مراكز اتصال المشغلين.

كما وصل عدد المؤسسات الحكومية المربوطة على بوابة الرسائل القصيرة (85) مؤسسة، وعدد المؤسسات الحكومية المربوطة على مركز الاتصال الوطني (33) مؤسسة حكومية حتى نهاية العام 2015، بالإضافة إلى أن عدد الوزارات والمؤسسات الحكومية المشبوبة على الشبكة الحكومية الامنة وصل إلى (103) مؤسسة حكومية حتى نهاية العام 2015 وتهدف الشبكة

الى توفير امكانية التراسل بين المؤسسات الحكومية بسرية تامة وكذلك الحصول على الانترنت من مركز تكنولوجيا المعلومات الوطني الأمر الذي يترتب عليه توفير كبير على خزينة الدولة، كذلك قامت الوزارة بتفعيل عدد من الخدمات الالكترونية على المستوى الوطني ليصل عدد الخدمات المفعلة الى (100) خدمة الكترونية مع نهاية عام 2015 في المؤسسات التالية: وزارة الداخلية ووزارة المالية ووزارة العدل ودائرة ضريبة الدخل والمبيعات ودائرة الجمارك العامة وأمانة عمان ومؤسسة الضمان الاجتماعي.

وقد عملت الوزارة على تنفيذ بيئة الحوسبة السحابية Cloud Computing خاصة بالحكومة الأردنية والتي ستوفر منصة لتشغيل عدد كبير من التطبيقات والبرمجيات الحكومية حيث كانت تتطلب هذه التطبيقات استثماراً كبيراً في أجهزة الحواسيب والبنية التحتية مما سترتب عليه توفير كلف التشغيل ورفع الأداء وتحقيق سرعة الاستجابة، كما تم تنفيذ مفتاح البنية التحتية (PKI) والذي يعتبر من أهم المشاريع التي ستوفر البنية التحتية الآمنة لضمان أمن وحماية التطبيقات والبرمجيات والعمليات التي من شأنها ان تسمح باستخدام الخدمات الالكترونية بشكل آمن. وتم إصدار الآلاف من بطاقات الأحوال المدنية الذكية للمواطنين الأردنيين حيث أن هذه البطاقات مؤهلة لإستقبال التطبيقات الخاصة بالحياة اليومية للمواطن لتسهيل المعاملات الحكومية. وإيماناً بأهمية تأهيل الكوادر تم الإستمرار بتنفيذ برنامج تدريب وتأهيل خريجي الاتصالات وتكنولوجيا المعلومات بالتعاون مع وزارة العمل، حيث استفاد من هذا البرنامج حوالي (2957) خريج حتى نهاية عام 2015، ويهدف البرنامج الى تحسين مؤهلات الخريجين ورفع مهاراتهم بما يلبي متطلبات سوق العمل لتمكينهم من الحصول على فرص عمل محلياً وإقليمياً، كما عمل البرنامج على تشجيع توظيف أبناء المحافظات وزيادة المخصصات المالية المرصودة لهم، بالإضافة الى ذلك تم تدريب (172) متدرب في مبادرة التشغيل في الجامعات الرسمية بحيث تعمل المبادرة على توفير فرص تدريب عملي مدفوع لسكان المحافظات في الجامعات الرسمية المحيطة لمدة 12 شهراً في مجال تخصصهم، حيث تم التنسيق مع (8) جامعات. وعملت الوزارة على استكمال العمل على برنامج محطات المعرفة المنتشرة في كافة محافظات المملكة حيث وصل عدد محطات المعرفة المفعلة الى (184) محطة مع نهاية عام 2015.

أما فيما يخص استكمال شبكة الألياف الضوئية، تم حتى نهاية عام 2015 انجاز ما يقارب 30% من هذه الشبكة حيث شملت ربط (968) موقع حكومي منها: (677) جهة تعليمية، و(98) جهة صحية، و(193) جهة حكومية. كما تم وضع خطة قسمت مناطق المملكة إلى ثلاثة أقاليم لاستكمال الشبكة هي الشمال والوسط والجنوب.

أبرز مؤشرات الاتصالات للعام 2015

| المؤشر | القيمة |
|---|-----------------------------------|
| نسبة العاملين في القطاع من إجمالي عدد العاملين | 1.26% |
| عائدات قطاع الاتصالات وتكنولوجيا المعلومات (مليون دينار) | 1,441.4 (بيانات 2015 لم تصدر بعد) |
| حجم الاستثمار في القطاع (مليون دينار) | 141 (بيانات 2015 لم تصدر بعد) |
| حجم إيرادات الصادرات (مليون دينار) | 126.2 (بيانات 2015 لم تصدر بعد) |
| نسبة انتشار الانترنت بنسبة لعدد السكان | 83% |
| نسبة انتشار الحاسوب اللوحي في المنازل | 11.5% |
| ترتيب الأردن في مؤشر تكنولوجيا المعلومات حسب التقرير العالمي لتكنولوجيا المعلومات | 60/139 |
| ترتيب الاردن في تقرير الامم المتحدة لتطور الحكومة الالكترونية | 79/193 (بيانات 2015 لم تصدر بعد) |

المصدر: وزارة الاتصالات وتكنولوجيا المعلومات

التحديات

- المنافسة الإقليمية والدولية في قطاع تكنولوجيا المعلومات.
- نقص الكوادر البشرية المؤهلة لتلبية احتياجات قطاع الاتصالات وتكنولوجيا المعلومات.
- عدم مواكبة مخرجات التعليم العالي مع متطلبات سوق العمل الأردني.
- نقص الترويج لنشاطات قطاعي الاتصالات وتكنولوجيا المعلومات.
- ثقافة مقاومة التغيير الموجودة حالياً في المجتمع.

الأهداف القطاعية

- توفير خدمات اتصالات وتكنولوجيا معلومات وبيد أمنة ومتنوعة وجودة عالية.

الأهداف الفرعية

- تحديث البنية التحتية والبيئة الممكنة لتكنولوجيا المعلومات والاتصالات لتتواءم المعايير الدولية.
- إقامة التنظيم الفعال لقطاعات الاتصالات وتكنولوجيا المعلومات.
- إطلاق وتنسيق ودعم المبادرات والبرامج في مجال الاتصالات وتكنولوجيا المعلومات.

• جعل المملكة مركزاً إقليمياً لتكنولوجيا المعلومات والاتصالات

المبادرات

- توفير الخدمات المشتركة للحكومة الالكترونية
- توفير البنية التحتية اللازمة لتنفيذ شبكة الالياف الضوئية والحكومة الالكترونية
- انفاذ وتفعيل جميع القوانين والأنظمة الخاصة بشبكات الاتصالات وتكنولوجيا المعلومات وفقاً للمعايير الدولية المطبقة في هذا المجال
- تحسين نوعية الخدمات
- تحديث البيئة التشريعية والتنظيمية لقطاع الاتصالات وتكنولوجيا المعلومات
- نشر استخدام وسائل الاتصالات وتكنولوجيا المعلومات
- تطوير الأردن ليكون مركز "تكنولوجيا متوسطة" في خدمات تكنولوجيا المعلومات والاتصالات لمنطقة الشرق الأوسط وشمال أفريقيا

مؤشرات الاهداف القطاعية والفرعية

| الجهة المعنية | المستهدف | | | | الفعلي 2015 | الفعلي 2014 | المؤشر |
|---|----------|--------|------|--------|-------------|-------------|--|
| | 2019 | 2018 | 2017 | 2016 | | | |
| الهدف القطاعي : توفير خدمات اتصالات وتكنولوجيا معلومات ويريد آمنة ومتنوعة وجودة عالية | | | | | | | |
| الهدف الفرعي رقم (1): تحديث البنية التحتية والبيئة الممكنة لتكنولوجيا المعلومات والاتصالات لتتواءم المعايير الدولية | | | | | | | |
| وزارة الاتصالات وتكنولوجيا المعلومات | 55% | 44% | 33% | 32% | 4% | 4.7% | نسبة الافراد الذين استخدموا الانترنت للحصول على خدمات الحكومة الالكترونية من اجمالي مستخدمي الانترنت |
| | — | 193/75 | — | 193/77 | — | 193/79 | ترتيب الاردن في تقرير الامم المتحدة لتطور الحكومة الالكترونية |
| | 63% | 49% | 33% | 19% | 19% | 19% | نسبة الجهات التعليمية المربوطة على شبكة الالياف الضوئية |

| الجهة المعنية | المستهدف | | | | الفعلي 2015 | الفعلي 2014 | المؤشر |
|---|----------|--------|--------|--------|-------------|----------------|---|
| | 2019 | 2018 | 2017 | 2016 | | | |
| | %87 | %70 | %57 | %42 | %42 | %42 | نسبة الجهات الصحية المربوطة على شبكة الاليف الضوئية |
| | %80 | %64 | %53 | %23 | %23 | %23 | نسبة الجهات الحكومية المربوطة على شبكة الاليف الضوئية |
| | 143/43 | 143/45 | 143/50 | 143/55 | 143/81 | 148/48 | ترتيب الأردن حسب مؤشر الجاهزية الإلكترونية حسب التقرير العالمي لتكنولوجيا المعلومات |
| مركز تكنولوجيا المعلومات | — | — | %0.2 | %0.3 | %0.4 | %0.5 (2013) | نسبة الاختراقات الناجحة |
| الهدف الفرعي رقم (2): إدامة التنظيم الفعال لقطاعات الاتصالات وتكنولوجيا المعلومات | | | | | | | |
| وزارة الاتصالات وتكنولوجيا المعلومات | %22.35 | %19.4 | %16.45 | %13.5 | %11.5 | %5.6 | نسبة انتشار الحاسوب اللوحي بالمنازل |
| هيئة تنظيم قطاع الاتصالات | 158% | %155 | %152 | %148 | %145 | %147 | نسبة انتشار الهاتف المتنقل بالنسبة لعدد السكان |
| | 92% | %92 | %90 | %87 | %83 | %75 | نسبة انتشار الانترنت بالنسبة لعدد السكان |
| | 87.5% | %83.5 | %79.2 | %74 | %70.8 | %69.2 | نسبة انتشار الهواتف الذكية بالنسبة لعدد السكان |
| الهدف الفرعي رقم (3): إطلاق وتنسيق ودعم المبادرات والبرامج في مجال الاتصالات وتكنولوجيا المعلومات | | | | | | | |
| وزارة الاتصالات | 196 | 196 | 196 | 196 | 196 | 197 | عدد محطات المعرفة |

| الجهة المعنية | المستهدف | | | | الفعلي 2015 | الفعلي 2014 | المؤشر |
|---|----------|--------|--------|--------|-------------|-------------|---|
| | 2019 | 2018 | 2017 | 2016 | | | |
| وتكنولوجيا المعلومات | 4697 | 4197 | 3697 | 3197 | 2957 | 2457 | عدد المستفيدين من برنامج تدريب وتأهيل خريجين قطاع الاتصالات وتكنولوجيا المعلومات (تراكمي) |
| الهدف الفرعي رقم (4): جعل المملكة مركزاً إقليمياً لتكنولوجيا المعلومات والاتصالات | | | | | | | |
| وزارة الاتصالات وتكنولوجيا المعلومات | 16853 | 16699 | 16545 | 16391 | 16384 | 15928 | عدد العاملين في قطاع الاتصالات وتكنولوجيا المعلومات |
| وزارة الاتصالات وتكنولوجيا المعلومات | 159 | 157 | 150 | 142 | 132 | 126.2 | حجم صادرات القطاع (مليون دينار) |
| | | | | | | | مؤشرات الهدف القطاعي |
| وزارة الاتصالات وتكنولوجيا المعلومات | 1942 | 1845 | 1746 | 1639 | 1576 | 1441.4 | عائدات قطاع الاتصالات وتكنولوجيا المعلومات (مليون دينار) |
| | 178.1 | 172.7 | 167.2 | 162.8 | 162.8 | 141 | حجم الاستثمار في القطاع (مليون دينار) |
| | 143/42 | 143/45 | 143/48 | 143/50 | 143/52 | 148/44 | ترتيب الأردن في مؤشر تكنولوجيا المعلومات حسب التقرير العالمي لتكنولوجيا المعلومات |
| | | %13 | %12.5 | %11 | %9 | %8.2 | مساهمة قطاع الاتصالات في الناتج المحلي الاجمالي |

البرامج والمشاريع والاحتياجات التمويلية

(بآلاف دينار)

| الجهة المسؤولة | المجموع | الاحتياجات المالية | | | | الكلفة الكلية | مصدر التمويل | اسم المشروع |
|--|---------|--------------------|--------|--------|------|---------------|--------------|--|
| | | 2019 | 2018 | 2017 | 2016 | | | |
| الهدف القطاعي 1: توفير خدمات اتصالات وتكنولوجيا معلومات ويريد أمانة ومتنوعة وجودة عالية | | | | | | | | |
| الهدف المرحلي 1: تحديث البنية التحتية والبيئة الممكنة لتكنولوجيا المعلومات والاتصالات لتتواءم المعايير الدولية | | | | | | | | |
| المبادرة 1: توفير الخدمات المشتركة للحكومة الالكترونية | | | | | | | | |
| جديد | | | | | | | | |
| وزارة الاتصالات وتكنولوجيا المعلومات | 40 | 20 | 0 | 20 | 0 | 40 | موازنة عامة | اعداد خطة استراتيجية للحكومة الإلكترونية |
| وزارة الاتصالات وتكنولوجيا المعلومات | 3,500 | 1500 | 1,500 | 500 | 0 | 3,500 | موازنة عامة | نظام المراسلات الحكومية |
| وزارة الاتصالات وتكنولوجيا المعلومات | 300 | 100 | 100 | 100 | 0 | 300 | منحة | اعداد تقرير اقتصادي دوري حول المتغيرات الكلية والفرعية لقطاع الاتصالات وتكنولوجيا المعلومات تبين نقاط القوة والضعف |
| | 3,840 | 1,620 | 1,600 | 620 | 0 | 3,840 | | مجموع المشاريع |
| مستمر / قيد التنفيذ | | | | | | | | |
| وزارة الاتصالات وتكنولوجيا المعلومات | 1,620 | 200 | 1,000 | 300 | 120 | 1,620 | موازنة عامة | ادارة مركز الاتصال الوطني + تطوير البنية التحتية لمركز الاتصال الوطني |
| وزارة الاتصالات وتكنولوجيا المعلومات | 1,200 | 250 | 850 | 50 | 50 | 1,200 | موازنة عامة | الشبكة الحكومية الامنة المرحلة السادسة |
| وزارة الاتصالات وتكنولوجيا المعلومات | 527 | 130 | 130 | 130 | 137 | 527 | موازنة عامة | خدمة الرسائل القصيرة |
| وزارة الاتصالات وتكنولوجيا المعلومات | 900 | 100 | 100 | 200 | 500 | 900 | موازنة عامة | بوابة الحكومة التفاعلية - المرحلة الثانية |
| | 4,247 | 680 | 2,080 | 680 | 807 | 4,247 | | مجموع المشاريع |
| | 8,087 | 2,300 | 3,680 | 1,300 | 807 | 8,087 | | مجموع المشاريع للمبادرة |
| المبادرة 2: توفير البنية التحتية اللازمة لتنفيذ شبكة الالياف الضوئية والحكومة الالكترونية | | | | | | | | |
| جديد | | | | | | | | |
| وزارة الاتصالات وتكنولوجيا المعلومات | 10,016 | 3350 | 4,150 | 1,991 | 525 | 10,016 | موازنة عامة | تطوير البنية التحتية الداعمة للحكومة الالكترونية وتطبيقات الهاتف الذكي |
| وزارة الاتصالات وتكنولوجيا المعلومات | 21,501 | 3500 | 10,693 | 7,308 | 0 | 21,501 | موازنة عامة | استكمال تنفيذ شبكة الالياف الضوئية- الشمال المرحلة الثانية |
| وزارة الاتصالات وتكنولوجيا المعلومات | 5,000 | 2500 | 2,000 | 400 | 100 | 5,000 | موازنة عامة | الاسترداد من الكوارث |
| وزارة الاتصالات وتكنولوجيا المعلومات | 100 | 100 | 0 | 0 | 0 | 100 | موازنة عامة | مشاريع محتملة بناء على مخرجات السياسة العامة الجديدة |
| وزارة الاتصالات وتكنولوجيا المعلومات | 100 | 25 | 25 | 25 | 25 | 100 | موازنة عامة | تطوير وتوسعة البنية التحتية الخاصة بالحكومة الالكترونية |
| وزارة الاتصالات وتكنولوجيا المعلومات | 35,000 | 15000 | 14,500 | 5,500 | 0 | 35,000 | منحة سعودية | استكمال تنفيذ شبكة الالياف الضوئية- الوسط |
| وزارة الاتصالات وتكنولوجيا المعلومات | 1,000 | 250 | 250 | 250 | 250 | 1,000 | موازنة عامة | خطة الاتصال الوطني |
| | 72,717 | 24,725 | 31,618 | 15,474 | 900 | 72,717 | | مجموع المشاريع |
| مستمر / قيد التنفيذ | | | | | | | | |

| الجهة المسؤولة | المجموع | الاحتياجات المالية | | | | الكلفة الكلية | مصدر التمويل | اسم المشروع |
|--|---------|--------------------|--------|--------|--------|---------------|--------------|---|
| | | 2019 | 2018 | 2017 | 2016 | | | |
| وزارة الاتصالات وتكنولوجيا المعلومات | 670 | 145 | 245 | 115 | 165 | 670 | موازنة عامة | المسوحات السنوية لقطاع الاتصالات وتكنولوجيا المعلومات |
| وزارة الاتصالات وتكنولوجيا المعلومات | 668 | 167 | 167 | 167 | 167 | 668 | موازنة عامة | الالتزامات والمساهمات المترتبة على الاتفاقيات الدولية |
| وزارة الاتصالات وتكنولوجيا المعلومات | 0 | 0 | 0 | 0 | 0 | 0 | موازنة عامة | ادراج قطاع خدمات تكنولوجيا المعلومات ضمن الأنشطة الاقتصادية المستفيدة من قانون الاستثمار النافذ |
| وزارة الاتصالات وتكنولوجيا المعلومات | 125 | 0 | 0 | 0 | 125 | 125 | موازنة عامة | دعم مشاريع مركز تكنولوجيا المعلومات (توسعة المركز) |
| وزارة الاتصالات وتكنولوجيا المعلومات | 5,274 | 1654 | 1,436 | 984 | 1,200 | 5,274 | موازنة عامة | ادارة استمرارية العمل للحكومة الالكترونية |
| وزارة الاتصالات وتكنولوجيا المعلومات | 800 | 200 | 200 | 200 | 200 | 800 | موازنة عامة | ادارة مركز عمليات الحكومة الالكترونية |
| وزارة الاتصالات وتكنولوجيا المعلومات | 1,291 | 420 | 386 | 30 | 455 | 1,291 | موازنة عامة | تطوير نظام الربط البيني الطرفي (ESB) والربط البيني الشامل |
| وزارة الاتصالات وتكنولوجيا المعلومات | 11,062 | 3084 | 3,346 | 2,232 | 2,400 | 11,062 | موازنة عامة | شبكة الالياف الضوئية (صيانة) |
| وزارة الاتصالات وتكنولوجيا المعلومات | 24,505 | 0 | 0 | 10,005 | 14,500 | 24,505 | موازنة عامة | استكمال تنفيذ شبكة الالياف الضوئية- الجنوب |
| وزارة الاتصالات وتكنولوجيا المعلومات | 890 | 320 | 320 | 170 | 80 | 890 | موازنة عامة | خدمات فنية استشارية |
| | 45,285 | 5,990 | 6,100 | 13,903 | 19,292 | 45,285 | | مجموع المشاريع |
| | 118,002 | 30,715 | 37,718 | 29,377 | 20,192 | 118,002 | | مجموع المشاريع للمبادرة |
| المبادرة 3: انفاذ وتفعيل جميع القوانين والأنظمة الخاصة بشبكات الاتصالات وتكنولوجيا المعلومات وفقا للمعايير الدولية المطبقة في هذا المجال | | | | | | | | |
| جديد | | | | | | | | |
| هيئة تنظيم قطاع الاتصالات | 200 | 50 | 50 | 100 | 0 | 200 | وحدات حكومية | مراجعة مسودة التعليمات المعدة من قبل الهيئة لغايات منح ترخيص او اعتماد لجهات التوثيق الالكتروني |
| | 200 | 50 | 50 | 100 | 0 | 200 | | مجموع المشاريع |
| | 200 | 50 | 50 | 100 | 0 | 200 | | مجموع المشاريع للمبادرة |
| المبادرة 4: تحسين نوعية الخدمات | | | | | | | | |
| جديد | | | | | | | | |
| وزارة الاتصالات وتكنولوجيا المعلومات | 1,500 | 700 | 500 | 300 | 0 | 1,500 | موازنة عامة | توسعة الحوسبة السحابية (المرحلة الثانية) |
| وزارة الاتصالات وتكنولوجيا المعلومات | 5,000 | 2000 | 2,000 | 1,000 | 0 | 5,000 | موازنة عامة | البيانات الكبيرة |
| وزارة الاتصالات وتكنولوجيا المعلومات | 1,800 | 650 | 650 | 500 | 0 | 1,800 | موازنة عامة | إدارة البيانات |
| وزارة الاتصالات وتكنولوجيا المعلومات | 1,191 | 0 | 1,000 | 191 | 0 | 1,191 | موازنة عامة | تطوير نظام البريد الإلكتروني |
| وزارة الاتصالات وتكنولوجيا المعلومات | 850 | 350 | 300 | 200 | 0 | 850 | موازنة عامة | تطوير منصة البيانات المفتوحة |
| وزارة الاتصالات وتكنولوجيا المعلومات | 0 | 0 | 0 | 0 | 0 | 0 | موازنة عامة | إعداد إطار قانوني لحق الطريق والبدلات |
| وزارة الاتصالات وتكنولوجيا المعلومات | 0 | 0 | 0 | 0 | 0 | 0 | موازنة عامة | مراجعة الخطة الاستراتيجية لقطاع البريد الاردني |

| الجهة المسؤولة | المجموع | الاحتياجات المالية | | | | الكلفة الكلية | مصدر التمويل | اسم المشروع |
|--|---------|--------------------|--------|--------|--------|---------------|--------------|---|
| | | 2019 | 2018 | 2017 | 2016 | | | |
| | 10,341 | 3,700 | 4,450 | 2,191 | 0 | 10,341 | | مجموع المشاريع |
| مستمر / قيد التنفيذ | | | | | | | | |
| وزارة الاتصالات وتكنولوجيا المعلومات | 80 | 20 | 20 | 20 | 20 | 80 | موازنة عامة | تطوير أعمال شركة البريد - إصدار طوابع بريدية |
| وزارة الاتصالات وتكنولوجيا المعلومات | 0 | 0 | 0 | 0 | 0 | 0 | موازنة عامة | مراجعة نظام اعتماد وترخيص جهات التوثيق الإلكتروني |
| وزارة الاتصالات وتكنولوجيا المعلومات | 0 | 0 | 0 | 0 | 0 | 0 | موازنة عامة | مراجعة التشريعات المتعلقة بقطاع الخدمات البريدية |
| | 80 | 20 | 20 | 20 | 20 | 80 | | مجموع المشاريع |
| | 10,421 | 3,720 | 4,470 | 2,211 | 20 | 10,421 | | مجموع المشاريع للمبادرة |
| | 136,710 | 36,785 | 45,918 | 32,988 | 21,019 | 136,710 | | مجموع المشاريع للهدف المرحلي |
| الهدف المرحلي 2: إدامة التنظيم الفعال لقطاعات الاتصالات وتكنولوجيا المعلومات | | | | | | | | |
| المبادرة 1: تحديث البيئة التشريعية والتنظيمية لقطاع الاتصالات وتكنولوجيا المعلومات | | | | | | | | |
| جديد | | | | | | | | |
| هيئة تنظيم قطاع الاتصالات | 120 | 40 | 40 | 40 | 0 | 120 | وحدات حكومية | نظام ادارة خطة التقييم الوطنية |
| هيئة تنظيم قطاع الاتصالات | 220 | 0 | 150 | 70 | 0 | 220 | وحدات حكومية | برمجيات |
| وزارة الاتصالات وتكنولوجيا المعلومات | 5,700 | 2000 | 2,300 | 800 | 600 | 5,700 | موازنة عامة | تطوير نظام إدارة الهوية (IDP) |
| هيئة تنظيم قطاع الاتصالات | 50 | 0 | 0 | 50 | 0 | 50 | وحدات حكومية | مشروع جمع البيانات من مشغلي الاتصالات Bank Data |
| هيئة تنظيم قطاع الاتصالات | 126 | 36 | 45 | 45 | 0 | 126 | وحدات حكومية | أجور الوصلات CMEIR |
| هيئة تنظيم قطاع الاتصالات | 60 | 20 | 20 | 20 | 0 | 60 | | استحداث نظام الكتروني لمتابعة تنفيذ عملية التدقيق التي ستقوم بها الهيئة من خلال عطاء لهذه الغاية |
| هيئة تنظيم قطاع الاتصالات | 2,000 | 0 | 1,000 | 1,000 | 0 | 2,000 | وحدات حكومية | النظام الثابت لمراقبة الطيف الترددي (إدارة الطيف الترددي) |
| هيئة تنظيم قطاع الاتصالات | 60 | 0 | 0 | 60 | 0 | 60 | وحدات حكومية | جهاز قياس تغطية الشبكات الخلوية (Scanners) |
| هيئة تنظيم قطاع الاتصالات | 60 | 0 | 0 | 60 | 0 | 60 | وحدات حكومية | نظام إدارة الموافقات النوعية وقواعد البيانات |
| هيئة تنظيم قطاع الاتصالات | 60 | 20 | 20 | 20 | 0 | 60 | وحدات حكومية | نظام ربط قياسات مؤشرات الجودة مع المشغلين |
| هيئة تنظيم قطاع الاتصالات | 1,200 | 400 | 400 | 400 | 0 | 1,200 | وحدات حكومية | ضبط شبكات الاتصالات والتي تستخدم في إنهاء المكالمات الدولية بطرق غير مشروعة على شبكات الاتصالات المحلية (SIMBox). |
| هيئة تنظيم قطاع الاتصالات | 100 | 40 | 40 | 20 | 0 | 100 | وحدات حكومية | دراسة كفاية وجاهزية البنية التحتية للمرخص لهم من خلال شركة استشارية |
| هيئة تنظيم قطاع الاتصالات | 50 | 0 | 25 | 25 | 0 | 50 | وحدات حكومية | اصدار التعليمات المتعلقة بإدارة مخاطر البنية التحتية للاتصالات |
| هيئة تنظيم قطاع الاتصالات | 90 | 20 | 20 | 50 | 0 | 90 | وحدات حكومية | توثيق الخطوط المدفوعة مسبقاً |
| هيئة تنظيم قطاع الاتصالات | 6 | 2 | 2 | 2 | 0 | 6 | وحدات حكومية | مسوحات رضی متلقي الخدمة عن التعامل مع الشكاوى والاستفسارات الواردة للهيئة |
| هيئة تنظيم قطاع الاتصالات | 100 | 30 | 30 | 40 | 0 | 100 | وحدات حكومية | دراسات لسوق الخدمات البريدية |

| الجهة المسؤولة | المجموع | الاحتياجات المالية | | | | الكلفة الكلية | مصدر التمويل | اسم المشروع |
|--------------------------------------|---------|--------------------|-------|-------|-------|---------------|--------------|---|
| | | 2019 | 2018 | 2017 | 2016 | | | |
| الاتصالات | | | | | | | | |
| هيئة تنظيم قطاع الاتصالات | 100 | 30 | 30 | 40 | 0 | 100 | وحدات حكومية | مراجعة مسودات التعليمات المعدة من قبل الهيئة لغايات قيامها بمهامها لتطوير القطاع البريدي |
| وزارة الاتصالات وتكنولوجيا المعلومات | 400 | 0 | 250 | 125 | 25 | 400 | موازنة عامة | مراجعة السياسة العامة للحكومة في قطاع الاتصالات وتكنولوجيا المعلومات 2017-2021 |
| وزارة الاتصالات وتكنولوجيا المعلومات | 100 | 20 | 80 | 0 | 0 | 100 | موازنة عامة | مراجعة الخطة الاستراتيجية لقطاع الاتصالات وتكنولوجيا المعلومات |
| هيئة تنظيم قطاع الاتصالات | 284 | 0 | 94 | 140 | 50 | 284 | وحدات حكومية | دراسات وابحاث واستشارات متعلقة بالظيف الترددي |
| هيئة تنظيم قطاع الاتصالات | 0 | 0 | 0 | 0 | 0 | 0 | وحدات حكومية | نظام ادارة الظيف الترددي المحوسب (ادارة الظيف الترددي) |
| هيئة تنظيم قطاع الاتصالات | 5,743 | 0 | 0 | 2,000 | 3,743 | 5,743 | وحدات حكومية | النظام المتنقل لمراقبة الظيف الترددي (ادارة الظيف الترددي) |
| هيئة تنظيم قطاع الاتصالات | 210 | 70 | 70 | 70 | 0 | 210 | وحدات حكومية | مراجعة التعليمات المتعلقة بعمل الهيئة وتعديل الاحكام التنظيمية ذات العلاقة في ضوء نتائج مراجعة الأسواق وتحديث الأطر القانونية من اجل استيعاب قضايا الاندماج |
| هيئة تنظيم قطاع الاتصالات | 150 | 0 | 0 | 150 | 0 | 150 | وحدات حكومية | مشروع قياس وعي ورضا المستفيدين من الخدمات المقدمة بقطاع الاتصالات |
| هيئة تنظيم قطاع الاتصالات | 1,000 | 0 | 0 | 1,000 | 0 | 1,000 | وحدات حكومية | مراجعة اسواق الاتصالات |
| هيئة تنظيم قطاع الاتصالات | 200 | 0 | 0 | 200 | 0 | 200 | وحدات حكومية | مشروع دراسة النماذج المستلمة من شركات الاتصالات الاردنية |
| هيئة تنظيم قطاع الاتصالات | 200 | 0 | 0 | 200 | 0 | 200 | وحدات حكومية | مشروع دراسة الوثائق الخاصة بفصل الحسابات |
| هيئة تنظيم قطاع الاتصالات | 340 | 0 | 0 | 60 | 280 | 340 | وحدات حكومية | مشروع مراجعة نماذج اجور الربط البيني + TSLRICE للمشغلين |
| هيئة تنظيم قطاع الاتصالات | 362 | 0 | 6 | 6 | 350 | 362 | وحدات حكومية | أجهزة المراقبة والفحص والتراخيص |
| | 19,091 | 2,728 | 4,622 | 6,693 | 5,048 | 19,091 | | مجموع المشاريع |
| مستمر / قيد التنفيذ | | | | | | | | |
| وزارة الاتصالات وتكنولوجيا المعلومات | 0 | 0 | 0 | 0 | 0 | 0 | موازنة عامة | مراجعة وتحديث قانون الاتصالات وفقاً للممارسات الدولية والمعايير الدولية المطبقة |
| هيئة تنظيم قطاع الاتصالات | 250 | 0 | 100 | 100 | 50 | 250 | وحدات حكومية | صيانة البرمجيات (ادارة الظيف الترددي) |
| وزارة الاتصالات وتكنولوجيا المعلومات | 0 | 0 | 0 | 0 | 0 | 0 | موازنة عامة | اقرار قانون المعاملات الإلكترونية ونظام التوثيق الإلكتروني |
| هيئة تنظيم قطاع الاتصالات | 123 | 41 | 41 | 41 | 0 | 123 | وحدات حكومية | اشترابات سنوية استشارية اقتصادية |
| هيئة تنظيم قطاع الاتصالات | 465 | 155 | 155 | 155 | 0 | 465 | وحدات حكومية | تجديد الاشتراكات للموافقات النوعية |
| هيئة تنظيم قطاع الاتصالات | 150 | 50 | 50 | 50 | 0 | 150 | وحدات حكومية | عقد الصيانة لجهاز فحص أجهزة الاتصالات الطرفية |
| هيئة تنظيم قطاع الاتصالات | 165 | 55 | 55 | 55 | 0 | 165 | وحدات حكومية | عقد الصيانة لنظام فحص جودة الخدمات الخلوية |

| الجهة المسؤولة | المجموع | الاحتياجات المالية | | | | الكلفة الكلية | مصدر التمويل | اسم المشروع |
|--|---------|--------------------|--------|--------|-------|---------------|--------------|---|
| | | 2019 | 2018 | 2017 | 2016 | | | |
| هيئة تنظيم قطاع الاتصالات | 110 | 10 | 10 | 90 | 0 | 110 | وحدات حكومية | تحديث نظام تلقي ومتابعة الشكاوى الالي بالخصائص غير المتوفرة في النظام الحالي وإضافة بعض الخصائص الغير متوفرة بالنظام الحالي |
| وزارة الاتصالات وتكنولوجيا المعلومات | 0 | 0 | 0 | 0 | 0 | 0 | موازنة عامة | مراجعة وتحديث البيئة القانونية لقطاع تكنولوجيا المعلومات - قانون حماية البيانات والمعلومات الشخصية |
| وزارة الاتصالات وتكنولوجيا المعلومات | 12,000 | 4000 | 5,000 | 3,000 | 0 | 12,000 | منحة | عنونة الاردين |
| وزارة الاتصالات وتكنولوجيا المعلومات | 100 | 0 | 0 | 100 | 0 | 100 | موازنة عامة | اعداد خطة استراتيجية لشركة البريد الاردني |
| وزارة الاتصالات وتكنولوجيا المعلومات | 85 | 25 | 25 | 25 | 10 | 85 | موازنة عامة | خدمات استشارية ودراسات ومقارنات |
| | 13,448 | 4,336 | 5,436 | 3,616 | 60 | 13,448 | | مجموع المشاريع |
| | 32,539 | 7,064 | 10,058 | 10,309 | 5,108 | 32,539 | | مجموع المشاريع للمبادرة |
| | 32,539 | 7,064 | 10,058 | 10,309 | 5,108 | 32,539 | | مجموع المشاريع للهدف المرحلي |
| الهدف المرحلي 3: إطلاق وتنسيق ودعم المبادرات والبرامج في مجال الاتصالات وتكنولوجيا المعلومات | | | | | | | | |
| المبادرة 1: نشر استخدام وسائل الاتصالات وتكنولوجيا المعلومات | | | | | | | | |
| جديد | | | | | | | | |
| وزارة الاتصالات وتكنولوجيا المعلومات | 2,800 | 1000 | 800 | 900 | 100 | 2,800 | موازنة عامة | أدوات فحص المعلومات |
| | 2,800 | 1,000 | 800 | 900 | 100 | 2,800 | | مجموع المشاريع |
| مستمر / قيد التنفيذ | | | | | | | | |
| وزارة الاتصالات وتكنولوجيا المعلومات | 400 | 100 | 100 | 100 | 100 | 400 | موازنة عامة | دعم المبادرات الالكترونية القائمة والجديدة |
| وزارة الاتصالات وتكنولوجيا المعلومات | 2,000 | 500 | 500 | 500 | 500 | 2,000 | موازنة عامة | مبادرة تدريب خريجي تكنولوجيا المعلومات |
| وزارة الاتصالات وتكنولوجيا المعلومات | 200 | 0 | 0 | 0 | 200 | 200 | موازنة عامة | محطات المعرفة |
| | 2,600 | 600 | 600 | 600 | 800 | 2,600 | | مجموع المشاريع |
| | 5,400 | 1,600 | 1,400 | 1,500 | 900 | 5,400 | | مجموع المشاريع للمبادرة |
| | 5,400 | 1,600 | 1,400 | 1,500 | 900 | 5,400 | | مجموع المشاريع للهدف المرحلي |
| الهدف المرحلي 4: جعل المملكة مركزاً إقليمياً لتكنولوجيا المعلومات والاتصالات | | | | | | | | |
| المبادرة 1: تطوير الأردن ليكون مركز تكنولوجيا متوسطة في خدمات تكنولوجيا المعلومات والاتصالات لمنطقة الشرق الأوسط وشمال أفريقيا | | | | | | | | |
| جديد | | | | | | | | |
| وزارة الاتصالات وتكنولوجيا المعلومات | 30 | 10 | 10 | 10 | 0 | 30 | موازنة عامة | الترويج للاستثمار الأجنبي المباشر |
| | 30 | 10 | 10 | 10 | 0 | 30 | | مجموع المشاريع |
| مستمر / قيد التنفيذ | | | | | | | | |
| وزارة الاتصالات وتكنولوجيا المعلومات | 900 | 0 | 300 | 300 | 300 | 900 | موازنة عامة | اتفاقية شراء رخص برمجيات جديدة |
| هيئة تنظيم قطاع الاتصالات | 2,140 | 740 | 712 | 688 | 0 | 2,140 | وحدات حكومية | مشروع تعزيز القدرات المؤسسية لهيئة تنظيم قطاع الاتصالات |
| | 3,040 | 740 | 1,012 | 988 | 300 | 3,040 | | مجموع المشاريع |
| | 3,070 | 750 | 1,022 | 998 | 300 | 3,070 | | مجموع المشاريع للمبادرة |

| الجهة المسؤولة | المجموع | الاحتياجات المالية | | | | الكلفة الكلية | مصدر التمويل | اسم المشروع |
|----------------|---------|--------------------|--------|--------|--------|---------------|--------------|------------------------------|
| | | 2019 | 2018 | 2017 | 2016 | | | |
| | 3,070 | 750 | 1,022 | 998 | 300 | 3,070 | | مجموع المشاريع للهدف المرحلي |
| | 177,719 | 46,199 | 58,398 | 45,795 | 27,327 | 177,719 | | مجموع المشاريع للهدف القطاعي |
| | 177,719 | 46199 | 58,398 | 45,795 | 27,327 | 177,719 | | مجموع المشاريع للقطاع |

البيئة

إن الواقع البيئي في الأردن هو مزيج في الندرة من الموارد الطبيعية والثروة في الموارد البشرية، وتتركز التحديات البيئية للأردن في مجالات الطاقة والمياه والتصحر وإدارة المخلفات بكافة أنواعها وكذلك فقدان التنوع الحيوي وتلوث الهواء الناتج عن مجموعة الصناعات الثقيلة والمتوسطة مثل مصفاة البترول والفوسفات والاسمنت وغيرها، والتي ينتج عنها انبعاثات غازية وعوادم مثل أكاسيد الكربون وأكاسيد الكبريت وأكاسيد النيتروجين كونها لا تزال تعتمد بشكل رئيسي على زيت الوقود والمشتقات النفطية لإنتاج الطاقة، بالإضافة لقطاع النقل حيث تضاعف عدد المركبات التي تعمل على البنزين أكثر من ست مرات خلال العقد الماضي، بينما تضاعف عدد السيارات التي تعمل على الديزل أكثر من عشر مرات خلال العقدين الماضيين. وبلغ مجموع انبعاثات غازات الدفيئة حوالي 28.73 مليون طن لعام 2006 حسب تقرير البلاغات الوطنية الثالث، وتعتبر هذه الانبعاثات ضئيلة جداً مقارنة بتلك الموجودة في الدول المتقدمة صناعياً.

إن معدل استهلاك المياه للفرد الواحد هو أقل من 150 متر مكعب في السنة، ويعد واحداً من أدنى مستويات الاستهلاك الفردي على نطاق العالم. علماً أن موارد المياه في الأردن شحيحة ومتذبذبة حيث يقدر معدل طاقتها المتجددة السنوية بنحو 780 مليون متر مكعب، منها 505 مليون متر مكعب من المياه السطحية و275 مليون متر مكعب من موارد المياه الجوفية؛ وتقدر كمية المياه الجوفية غير المتجددة نحو 140 مليون متر مكعب سنوياً في حوضي الديسي والجفر.

تشكل المياه الجوفية 70% من مياه الشرب في الأردن علماً أن أحواض المياه الجوفية استنزفت بعمليات الضخ الجائر مما أدى إلى انخفاض حاد في مستوى المياه الجوفية. تشكل المياه السطحية المصدر الرئيس للمياه في الأردن، ويتم توزيعها على 15 حوضاً مائياً، وتم إنشاء تسعة سدود بطاقة إجمالية تقدر بـ 222 مليون متر مكعب، بالإضافة إلى سد الوحدة الواقع على نهر اليرموك بطاقة كما تسهم مشاريع الحصاد المائي بنحو 32 مليون متر مكعب سنوياً، كما يستفيد من شبكة الصرف الصحي حوالي 64% من سكان الأردن بينما يتم تجميع المياه العادمة الناتجة عن باقي السكان في حفر امتصاصية. توجد 31 محطة لتنقية المياه العادمة في الأردن، منها 22 محطة تدار من قبل سلطة المياه وتعد محطة الخربة السمراء الأكبر في الأردن حيث تعالج 75.3% من مجموع المياه العادمة الناتجة، تغطي شبكات المياه 98% من سكان الأردن وهو إنجاز كبير لدولة نامية بينما بلغت كميات المياه المستخدمة في قطاع الزراعة حوالي 588.4 مليون متر مكعب أي ما يعادل 64% من مجموع المياه المستهلكة في عام. وتمت تغطية 44.6% من احتياجات مياه الري من مصادر المياه السطحية و41.7% من مصادر المياه الجوفية و13.7% من مياه الصرف الصحي المعالجة.

وقد شهد الأردن تحسناً ملموساً في مجال جمع النفايات الصلبة حيث تراوحت نسبة جمعها ما بين 70-90% في المناطق الريفية والحضرية، هذا ويوجد في الأردن (23) مكب نفايات واحد منها للنفايات الخطرة، وآخر للنفايات الصناعية ومياه الزببار، و(21) مكباً للنفايات المنزلية، منها فقط مكب واحد مهياً، ويعتمد معايير الانتقاء الملائمة التي وضعتها منظمة

الصحة العالمية ويقوم بمعالجة نحو 60% من النفايات الصلبة في المملكة. أما النفايات الخطرة والكيميائية فقد التزم الأردن كونه طرفاً في اتفاقية بازل بتقليل إنتاجها ومراقبة التخلص منها ونقلها بالطرق البيئية.

ويعتبر الأردن من الدول التي تتمتع بتنوع حيوي غني بسبب موقعه المتميز المتوسط بين القارات، ووجود حفرة الانهدام والتي تشكل تفاوتاً كبيراً بين المناطق المرتفعة والمنخفضة، كما يتميز الأردن بوجود الصحراء البازلتية والتي تتخللها الأودية الطبيعية. ويقسم الأردن إلى أربعة أقاليم جغرافية حيوية مختلفة. وقد تم تصنيف (13) نمطاً نباتياً ضمن هذه الأقاليم المتنوعة، إذ يمثل كل نمط عناصر نباتية وحيوانية مختلفة والتي يتميز الكثير منها بأهمية عالمية، ومن الجدير بالذكر أنه يوجد في الأردن (10) محميات طبيعية قائمة تقدر مساحتها بحوالي (1431) كم مربع، ويجري العمل على إنشاء ستة محميات جديدة تقدر مساحتها بحوالي (2392) كم مربع، بحيث تشكل مساحة المحميات الطبيعية ما نسبته 4% من مساحة المملكة، بالإضافة إلى إعلان عدة مناطق هامة بيئياً. كما تغطي الغابات ما مساحته (958) ألف دونم أي نحو 1% من مساحة المملكة، منها (508) ألف دونم غابات طبيعية تعتبر غطاء نباتي ذو امتداد متميز وفريد، يملك المواطنون نحو (25%) منها، والباقي نحو (450 ألف دونم) غابات تمت زراعتها من قبل وزارة الزراعة.

ويواجه الأردن ارتفاعاً في معدلات التصحر نتيجة لتدهور التربة الناجم عن عدة ممارسات سلبية مثل التوسع الحضري على حساب الأراضي، ونزوح العديد من السكان نتيجة للهجرات القسرية المتكررة، كما يساهم شح الموارد المائية في زيادة هذه المشكلة، الأمر الذي أدى إلى تراجع كثافة الغطاء النباتي وتسارع انجراف الأراضي الزراعية.

وفيما يتعلق بظاهرة التغير المناخي يعتبر الأردن من الدول المتأثرة وليست المؤثرة في هذه الظاهرة، ولا يخفى على الجميع الآثار السلبية لهذه الظاهرة على الأردن والناجمة عن ارتفاع درجة حرارة الكرة الأرضية، نتيجة انبعاثات غازات الدفيئة والتي تؤدي إلى ظواهر سلبية منها قلة الأمطار والتصحر والجفاف، وانخفاض مخزون المياه الجوفية والسطحية، وانحسار مستوى البحر الميت. وتجدر الإشارة إلى أنه تم إصدار سياسة وطنية للتغير المناخي للأعوام 2013-2020، بهدف رفع القدرات المؤسسية والمجتمعية للاستجابة للتغيرات المناخية وجعل انبعاثات غازات الدفيئة في حدودها الدنيا مع تحقيق معدلات نمو اقتصادي مستدام والحفاظ على الموارد المائية والزراعة والنظم الإيكولوجية لتحقيق التنمية المستدامة.

كما أن البنك الدولي قام في العام 2009 بإعداد دراسة لحساب كلفة التدهور البيئي في الأردن من خلال استخدام أسلوب علمي لقياس الإنفاق الفعلي والمقدر على معالجة التأثيرات الصحية والبيئية للتلوث البيئي في عدة قطاعات.

| القطاع | الكلفة (مليون دينار سنوياً) | النسبة من الناتج المحلي |
|------------|-----------------------------|-------------------------|
| المياه | 82.86 | 0.81% |
| الأراضي | 11.92 | 0.12% |
| الهواء | 113 | 1.15% |
| النفايات | 23.86 | 0.23% |
| مناطق أخرى | 4.83 | 0.04% |
| المجموع | 236.47 | 2.35% |

وعلى الصعيدين المؤسسي والتشريعي تم استحداث وزارة البيئة في العام 2003 لتواكب التحديات البيئية وللاستفادة من فرص التمويل الدولية المتاحة، وتم إنشاء الإدارة الملكية لحماية البيئة (الشرطة البيئية)، والتي تعتبر الشرطة البيئية الذراع التنفيذي لوزارة البيئة، وكذلك تم تشكيل اللجنة الوطنية للتغير المناخي برئاسة معالي وزير البيئة عام 2001؛ واستحداث مديرية للتغير المناخي ووحدة للاقتصاد الأخضر، وإنشاء الهيئة الوطنية لآلية التنمية النظيفة، وإنشاء صندوق حماية البيئة وبتنفيذ ذاتي من النشاطات التي تقوم بها الوزارة لغايات دعم المشاريع البيئية، وإصدار عدد من التشريعات البيئية منها قانون حماية البيئة رقم 52 لسنة 2006 وعدد من الأنظمة والتعليمات، وإصدار العديد من التقارير الخاصة بالبيئة منها التقرير الأول لحالة البيئة في الأردن، وتقرير البلاغات الوطنية، وتقرير شبكة المحميات الطبيعية، والتقرير الوطني للتنوع الحيوي ومكافحة التصحر وتقرير تحليل البيئة الوطني، وإعداد سياسة وطنية للتعامل مع ظاهرة التغير المناخي هي الأولى على المستوى العربي، تغطية 75% من سكان المملكة بشبكة رصد نوعية الهواء، وتغطية 122 موقع لرصد نوعية المياه في قطاعات المياه السطحية والجوفية، تعزيز التعاون الاقليمي والدولي في المجال البيئي.

التحديات

- ضعف التنسيق بين بعض الجهات والمؤسسات المختلفة فيما يتعلق برسم السياسات وإصدار التشريعات ذات التأثير البيئي، مما يؤدي الى تدخل الصلاحيات.
- محدودية النظم الفاعلة لتبادل المعلومات وإدارة المعرفة البيئية وعدم وجود منصة وطنية لتبادل المعلومات البيئية.
- محدودية الآليات المؤسسية الفاعلة في الشراكة مع القطاع الخاص في المجالات البيئية وفي عملية اتخاذ القرار.
- عدم أخذ أبعاد التنمية المستدامة بشكل متكامل في صياغة السياسات الاقتصادية والاجتماعية والبيئية..
- ضعف عمليات التفتيش والرقابة البيئية وإنفاذ القانون، والحاجة لبناء القدرات في هذا المجال.
- ارتفاع معدلات التصحر نتيجة لتدهور التربة الناجم عن التوسع الحضري على حساب الأراضي الزراعية من جهة، وشح الموارد المائية من جهة أخرى، والاعتداءات على أراضي الغابات والمحميات الطبيعية.
- ضعف الوعي البيئي والمفاهيم البيئية داخل المؤسسات والقطاعات المختلفة بشكل عام.
- الآثار السلبية لظاهرة التغير المناخي خصوصاً على قطاعي المياه والزراعة.
- قلة المؤشرات المعنية بالبعد البيئي للتنمية المستدامة وعدم دقتها.
- عدم وجود نظام متكامل لإدارة النفايات الصلبة والخطرة (الصناعية والطبية).
- لا يزال مفهوم الاقتصاد الأخضر قيد التطوير والتجربة، وضرورة تعزيز هذا المفهوم كألية وطنية تساهم بتحقيق الاستدامة البيئية بالتعاون مع الشركاء والقطاع الخاص.
- الحاجة إلى ايجاد آليات لتقييم أثر سياسات التنمية والسياسات البيئية على النساء.
- الحاجة إلى تعزيز عملية إدراج رؤى النوع الاجتماعي في السياسات والبرامج من أجل تحقيق التنمية المستدامة.

الأهداف القطاعية

- حماية عناصر البيئة واستدامتها

الأهداف الفرعية

- المحافظة على النظم البيئية
- رفع مستوى الوعي العام في مجال حماية البيئة
- التخفيف من آثار التغيرات البيئية السلبية على الإنسان
- رفع الكفاءة المؤسسية للمؤسسات العاملة في قطاع البيئة

المبادرات

- تحسين مستويات ونوعية النظم البيئية والحيوية
- رفع الوعي العام في مجال حماية البيئة ونشر الثقافة البيئية
- تقليص الآثار السلبية على البيئة والحد من التلوث
- رفع مستوى أداء الوزارة وشركائها

مؤشرات الأهداف القطاعية والفرعية

| الجهة المعنية | المستهدف | | | | الفعلي 2015 | الفعلي 2014 | المؤشر |
|---|----------|------|------|------|----------------|----------------|--|
| | 2019 | 2018 | 2017 | 2016 | | | |
| الهدف القطاعي : حماية عناصر البيئة واستدامتها | | | | | | | |
| الهدف الفرعي رقم (1) المحافظة على النظم البيئية | | | | | | | |
| وزارة البيئة | 100% | 80% | 40% | 35% | 30% | 25% | نسبة اعادة انتاجية اراضي المراعي القابلة لإعادة التأهيل الى الحالة المتلى من الانتاجية |
| الجمعية الملكية لحماية البيئة | 15 | 14 | 13 | 12 | 11 | 10 | عدد المحميات الطبيعية |
| الهدف الفرعي رقم (2) رفع مستوى الوعي العام في مجال حماية البيئة | | | | | | | |

| الجهة المعنية | المستهدف | | | | الفعلي 2015 | الفعلي 2014 | المؤشر |
|---|----------|------|------|------|----------------|----------------|---|
| | 2019 | 2018 | 2017 | 2016 | | | |
| وزارة البيئة | 10 | 8 | 7 | 6 | 6 | 5 | عدد برامج وحملات التوعية المنفذة |
| | %45 | %45 | %40 | %35 | %30 | %25 | النسبة المئوية لفئة النساء المستهدفة مقارنة بالفئات الكلية المستهدفة |
| | 7 | 6 | 5 | 4 | 3 | 2 | عدد الشراكات المنظمة مع القطاع الخاص ومنظمات المجتمع المدني في قضايا النوع الاجتماعي في قطاع البيئة |
| الهدف الفرعي رقم (3) التخفيف من آثار التغيرات البيئية السلبية على الإنسان | | | | | | | |
| وزارة البيئة | %70 | %65 | %60 | %55 | %50 | %45 | نسبة النشاطات التنموية المغطاة بعمليات التفتيش البيئي |
| | %80 | %80 | %80 | %70 | %65 | %65 | نسبة السكان الذين يتم مراقبة الهواء المحيط في مناطقهم |
| | %40 | %40 | %40 | %35 | %30 | %21 | نسبة التخلص من المواد المستنزفة لطبقة الاوزون (المواد الهيدروكلوروفلوروكربونية) |
| | 5 | 5 | 4 | 2 | --- | --- | عدد المناطق المتدهورة بيئياً التي تم اعادة تأهيلها |
| وزارة الشؤون البلدية | %80 | %80 | %85 | %85 | %85 | %85 | نسبة النفايات الصلبة التي يتم التخلص منها في المكبات |
| وزارة البيئة | 17 | 17 | 15 | 10 | 5 | 3 | عدد الفعاليات المنظمة لدعم النساء في المجتمعات المحلية لإيصال صوتها في قضايا النفايات الصلبة والقضايا البيئية |
| وزارة الشؤون البلدية | %20 | %20 | %20 | %15 | %15 | %15 | نسبة النفايات الصلبة التي يعاد معالجتها واستخدامها |

| الجهة المعنية | المستهدف | | | | الفعلي 2015 | الفعلي 2014 | المؤشر |
|---|----------|--------|--------|--------|----------------|----------------|--|
| | 2019 | 2018 | 2017 | 2016 | | | |
| وزارة البيئة | %55 | %50 | %50 | %35 | %25 | %15 | نسبة النفايات الصناعية الخطرة المعالجة |
| وزارة الصحة | %70 | %70 | %70 | %65 | %60 | %60 | نسبة النفايات الطبية الخطرة المعالجة |
| وزارة البيئة | 6,000 | 5,000 | 3,000 | --- | --- | --- | عدد الوظائف الخضراء الجديدة المستحدثة |
| الهدف الفرعي رقم (4) رفع الكفاءة المؤسسية للمؤسسات العاملة في قطاع البيئة | | | | | | | |
| وزارة البيئة | 30 | 29 | 29 | 27 | 24 | 23 | عدد السياسات والتشريعات البيئية المقررة |
| | %40 | %40 | %35 | %30 | %25 | %20 | نسبة استجابة السياسات والتشريعات البيئية وحساسيتها للنوع الاجتماعي |
| وزارة البيئة | 178/55 | 178/56 | 178/57 | 178/59 | 178/60 | 178/60 | مؤشر الهدف القطاعي مؤشر الأداء البيئي العالمي |

البرامج والمشاريع والاحتياجات التمويلية

(بالألف دينار)

| الجهة المسؤولة | المجموع | الاحتياجات المالية | | | | الكلفة الكلية | مصدر التمويل | اسم المشروع |
|---|---------|--------------------|-------|--------|-------|---------------|--|---|
| | | 2019 | 2018 | 2017 | 2016 | | | |
| الهدف القطاعي 1: حماية عناصر البيئة واستدامتها | | | | | | | | |
| الهدف المرحلي 1: المحافظة على النظم البيئية | | | | | | | | |
| المبادرة 1: تحسين مستويات ونوعية النظم البيئية والحيوية | | | | | | | | |
| جديد | | | | | | | | |
| وزارة البيئة | 27.878 | 3960 | 7,590 | 16,036 | 292 | 27,878 | منح | التعويضات البيئية: مشروع تمويل تعلية سد الوالة |
| | 27,878 | 3,960 | 7,590 | 16,036 | 292 | 27,878 | | مجموع المشاريع |
| مستمر / قيد التنفيذ | | | | | | | | |
| الجمعية الملكية لحماية الطبيعة | 354 | 0 | 0 | 0 | 354 | 354 | منحة GEF | مشروع النظم الإيكولوجية وسبل كسب العيش في البادية الاردنية |
| وزارة البيئة | 100 | 0 | 0 | 50 | 50 | 100 | موازنة عامة | مشروع المساقط المائية / جرش |
| وزارة البيئة | 8 | 2 | 2 | 2 | 2 | 8 | موازنة عامة | اعادة تأهيل تلال الفوسفات والمواقع الاخرى |
| الجمعية الملكية لحماية الطبيعة | 608 | 0 | 0 | 0 | 608 | 608 | الصندوق الدولي للمحافظة على طائر الحبارى | مشروع المحافظة على طائر الحبارى |
| سلطة وادي الأردن | 2,883 | 12 | 16 | 1,211 | 1,645 | 2,883 | المجلس الحاكم للجنة التعويضات في الأمم المتحدة | التعويضات البيئية: انشاء تقانات الحصاد المائي على مستوى المساقط المائية الكبيرة (الحفائر والسدود) |
| المركز الوطني للبحث والارشاد الزراعي | 995 | 250 | 250 | 250 | 245 | 995 | المجلس الحاكم للجنة التعويضات في الأمم المتحدة | التعويضات البيئية: تنفيذ تقانات حصاد مياه الأمطار على مستوى المساقط المائية الصغيرة (الخطوط وانصاف الدوائر الكنتورية) |
| المركز الوطني للبحث والارشاد الزراعي | 35 | 2 | 2 | 16 | 15 | 35 | المجلس الحاكم للجنة التعويضات في الأمم المتحدة | التعويضات البيئية: تنفيذ تقانات نشر المياه وحفظ التربة |
| وزارة الزراعة | 2,047 | 510 | 511 | 512 | 514 | 2,047 | المجلس الحاكم للجنة التعويضات في الأمم المتحدة | التعويضات البيئية: زراعة الشجيرات الرعوية تحت تقانات حصاد المياه الكنتورية |
| وزارة الزراعة | 1,716 | 309 | 366 | 507 | 534 | 1,716 | المجلس الحاكم للجنة التعويضات في الأمم المتحدة | التعويضات البيئية: حماية المراعي وتنظيم الرعي وتطبيق الدورة الرعوية |
| سلطة المياه | 284 | 0 | 0 | 0 | 284 | 284 | المجلس الحاكم للجنة التعويضات في الأمم المتحدة | التعويضات البيئية: تأهيل الآبار الارتوازية في البادية وتحسين نوعية المياه |
| وزارة البيئة | 2,229 | 106 | 0 | 966 | 1,158 | 2,229 | المجلس الحاكم للجنة التعويضات في الأمم المتحدة | التعويضات البيئية: انشاء طرق زراعية للمساقط المائية المستهدفة |

| الجهة المسؤولة | المجموع | الاحتياجات المالية | | | | الكلية الكلية | مصدر التمويل | اسم المشروع |
|---|---------|--------------------|--------|--------|--------|---------------|---|---|
| | | 2019 | 2018 | 2017 | 2016 | | | |
| | | | | | | | الأمم المتحدة | |
| وزارة الصناعة والتجارة والتأمين | 6,040 | 28 | 28 | 2,712 | 3,272 | 6,040 | المجلس الحاكم للجنة التعويضات في الأمم المتحدة | التعويضات البيئية: توزيع الشعر المجاني كحواجز لمربي الثروة الحيوانية |
| وزارة الزراعة | 857 | 42 | 109 | 342 | 364 | 857 | المجلس الحاكم للجنة التعويضات في الأمم المتحدة | التعويضات البيئية: رفع كفاءة إنتاجية الثروة الحيوانية في البادية وتحسين دخل الفئات المستهدفة |
| المؤسسة التعاونية الاردنية | 275 | 36 | 34 | 48 | 157 | 275 | المجلس الحاكم للجنة التعويضات في الأمم المتحدة | التعويضات البيئية: تدريب وارشاد وتوعية لمربي الماشية والمجتمع المحلي |
| وزارة التربية والتعليم | 616 | 0 | 205 | 205 | 205 | 616 | المجلس الحاكم للجنة التعويضات في الأمم المتحدة | التعويضات البيئية: التعليم البيئي للامنهجي لطلاب المدارس في البادية |
| وزارة الزراعة | 60 | 0 | 0 | 14 | 46 | 60 | المجلس الحاكم للجنة التعويضات في الأمم المتحدة | التعويضات البيئية: دراسات ومسوحات حول استعمالات الأراضي في المناطق التي يتم تأهيلها |
| سلطة وادي الأردن | 12,877 | 1327 | 1,327 | 2,633 | 7,590 | 12,877 | المجلس الحاكم للجنة التعويضات في الأمم المتحدة | التعويضات البيئية: الانتاج المستدام للأعلاف المروية |
| الجامعة الأردنية | 446 | 111 | 111 | 112 | 111 | 446 | المجلس الحاكم للجنة التعويضات في الأمم المتحدة | التعويضات البيئية: المتابعة والتقييم |
| وزارة البيئة | 3,401 | 883 | 864 | 837 | 817 | 3,401 | المجلس الحاكم للجنة التعويضات في الأمم المتحدة | التعويضات البيئية: انشاء وحدة ميدانية في البادية الأردنية من ابناء البادية بالتعاون مع المؤسسات التنفيذية |
| وزارة البيئة | 496 | 0 | 212 | 142 | 142 | 496 | مرفق البيئة العالمي | تنفيذ الاطار الوطني للسلامة الاحيائية |
| وزارة البيئة | 5 | 0 | 0 | 0 | 5 | 5 | موازنة عامة | مشروع المخطط الوطني لاستعمالات الاراضي |
| وزارة البيئة | 55 | 15 | 15 | 15 | 10 | 55 | موازنة عامة | اكمال الشبكة الوطنية للمناطق المحمية |
| وزارة البيئة | 20 | 5 | 5 | 5 | 5 | 20 | موازنة عامة | مشروع الادارة المتكاملة لإعادة تأهيل سيل الزرقاء |
| وزارة البيئة | 8 | 2 | 2 | 2 | 2 | 8 | موازنة عامة | انشاء غابة وزارة البيئة |
| | 36,416 | 3,640 | 4,060 | 10,581 | 18,136 | 36,416 | | مجموع المشاريع |
| | 64,294 | 7,600 | 11,650 | 26,617 | 18,428 | 64,294 | | مجموع المشاريع للمبادرة |
| | 64,294 | 7,600 | 11,650 | 26,617 | 18,428 | 64,294 | | مجموع المشاريع للهدف المرحلي |
| الهدف المرحلي 2: رفع مستوى الوعي العام في مجال حماية البيئة | | | | | | | | |
| المبادرة 1: رفع الوعي العام في مجال حماية البيئة ونشر الثقافة البيئية | | | | | | | | |
| مستمر / قيد التنفيذ | | | | | | | | |

| اسم المشروع | مصدر التمويل | الكلفة الكلية | الاحتياجات المالية | | | | المجموع | الجهة المسؤولة |
|--|---------------------------------------|---------------|--------------------|-------|-------|-------|---------|-----------------------|
| | | | 2019 | 2018 | 2017 | 2016 | | |
| مشروع التوعية البيئية | موازنة عامة | 105 | 30 | 30 | 30 | 15 | 105 | وزارة البيئة |
| مشروع حملات النظافة في المملكة (العيد القومي للوفاء للوطن) | موازنة عامة | 82 | 21 | 21 | 20 | 20 | 82 | وزارة البيئة |
| إعداد تقرير حالة البيئة والمؤشرات البيئية | موازنة عامة | 200 | 50 | 50 | 50 | 50 | 200 | وزارة البيئة |
| مجموع المشاريع | | 387 | 101 | 101 | 100 | 85 | 387 | |
| مجموع المشاريع للمبادرة | | 387 | 101 | 101 | 100 | 85 | 387 | |
| مجموع المشاريع للهدف المرحلي | | 387 | 101 | 101 | 100 | 85 | 387 | |
| الهدف المرحلي 3: التخفيف من آثار التغيرات البيئية السلبية على الإنسان | | | | | | | | |
| المبادرة 1: تقليص الآثار السلبية على البيئة والحد من التلوث | | | | | | | | |
| جديد | | | | | | | | |
| مشروع انشاء مصنع لإعادة تدوير النفايات الصلبة الاكبر وإنتاج الطاقة من النفايات | قطاع خاص | 0 | 0 | 0 | 0 | 0 | 0 | وزارة البيئة |
| مشروع انشاء محطة لمعالجة المياه العادمة الصناعية في منطقة الحلابات | قطاع خاص | 0 | 0 | 0 | 0 | 0 | 0 | وزارة البيئة |
| مشروع انشاء وحدات معالجة للنفايات الخطرة في سواقة من خلال طرح عطاء دولي | قطاع خاص | 0 | 0 | 0 | 0 | 0 | 0 | وزارة البيئة |
| انشاء مكتب للبيئة / لواء البترا | موازنة عامة | 40 | 0 | 0 | 20 | 20 | 40 | وزارة البيئة |
| اعادة تأهيل وادي عمان الزرقاء (إعداد دراسة الجدوى) | صندوق حماية البيئة | 1,000 | 0 | 0 | 500 | 500 | 1,000 | وزارة البيئة |
| برنامج تنمية المحافظات/ قطاع البيئة | موازنة عامة | 14,136 | 3051 | 4,047 | 7,038 | 0 | 14,136 | وزارة البيئة |
| مجموع المشاريع | | 15,176 | 3,051 | 4,047 | 7,558 | 520 | 15,176 | |
| مستمر / قيد التنفيذ | | | | | | | | |
| مشروع تطوير مكاب النفايات في الاكيدر/ انشاء مكب لمياه الزببار | موازنة عامة | 2,004 | 2 | 2 | 1,000 | 1,000 | 2,004 | وزارة البيئة |
| مشروع مراقبة نوعية المياه الجوفية | موازنة عامة | 184 | 47 | 47 | 45 | 45 | 184 | وزارة البيئة |
| صندوق حماية البيئة / دعم المشاريع | ذاتي | 4,000 | 1000 | 1,000 | 1,000 | 1,000 | 4,000 | وزارة البيئة |
| مشروع استبدال المواد المستنزفة لطبقة الاوزون في قطاع صيانة التبريد والتكييف | صندوق مونتريال | 1,770 | 0 | 354 | 708 | 708 | 1,770 | وزارة البيئة |
| مشروع التكييف والتبريد بالطاقة الشمسية | الحكومة الالمانية | 24 | 0 | 0 | 0 | 24 | 24 | وزارة البيئة |
| مشروع الدعم المؤسسي وحدة الاوزون الوطنية | صندوق مونتريال | 149 | 0 | 50 | 50 | 50 | 149 | وزارة البيئة |
| اتفاقية بناء القدرات للإدارة السامية ببنياً للمواد النانونية | الحكومة السويسرية وبالتعاون مع UNITAR | 4 | 0 | 0 | 0 | 4 | 4 | وزارة البيئة |
| التقرير الاول المحدث لفترة سنتين FBUR | مرفق البيئة العالمي | 212 | 0 | 0 | 106 | 106 | 212 | وزارة البيئة |
| الدعم المؤسسي للتعريف بملوثات المناخ والهواء قصيرة الاجل SNAP | برنامج الامم المتحدة للبيئة | 71 | 0 | 0 | 35 | 35 | 71 | وزارة البيئة |
| الشراكة من اجل جاهزية السوق PMR | البنك الدولي | 50 | 0 | 0 | 0 | 50 | 50 | وزارة البيئة |
| اعادة تأهيل تلال القوسفات/ انشاء حديقة بيئية في الرصيفة | موازنة عامة | 692 | 0 | 0 | 692 | 0 | 692 | وزارة البيئة |
| مشروع السياحة البيئية الزراعية | موازنة عامة | 150 | 0 | 0 | 0 | 150 | 150 | وزارة السياحة والآثار |

| الجهة المسؤولة | المجموع | الاحتياجات المالية | | | | الكلفة الكلية | مصدر التمويل | اسم المشروع |
|---|---------|--------------------|--------|--------|--------|---------------|--------------|---|
| | | 2019 | 2018 | 2017 | 2016 | | | |
| وزارة البيئة | 10 | 0 | 0 | 0 | 10 | 10 | موازنة عامة | وضع قاعدة بيانات شاملة حول حالة البيئة في حوض نهر الزرقاء |
| وزارة البيئة | 260 | 0 | 0 | 0 | 260 | 260 | موازنة عامة | تطوير الوحدة التخيرية في مكب الحمرة لمعالجة مياه الزبيبار |
| وزارة البيئة | 8 | 2 | 2 | 2 | 2 | 8 | موازنة عامة | مشروع مسح على كمية ونوعية النفايات الكيماوية والخطرة والعصارة الناتجة عن مكب النفايات |
| وزارة البيئة | 0 | 0 | 0 | 0 | 0 | 0 | منحة | اعداد الخطة الوطنية للنمو الاخضر |
| وزارة البيئة | 308 | 84 | 84 | 80 | 60 | 308 | موازنة عامة | دراسة أثر المبيدات على البيئة |
| وزارة البيئة | 8 | 2 | 2 | 2 | 2 | 8 | موازنة عامة | مشروع المحطة المركزية لمعالجة المياه العادمة الصناعية |
| وزارة البيئة | 32 | 10 | 10 | 10 | 2 | 32 | موازنة عامة | زيادة فعالية اعادة تدوير النفايات الصلبة |
| وزارة البيئة | 45 | 10 | 10 | 10 | 15 | 45 | موازنة عامة | مشروع نظام التعامل مع الحالات الطارئة للمواد والنفايات الخطرة |
| وزارة البيئة | 8 | 2 | 2 | 2 | 2 | 8 | موازنة عامة | مشروع تطوير ادارة النفايات والمكاب ومكافحة الذباب |
| وزارة البيئة | 933 | 275 | 250 | 224 | 184 | 933 | موازنة عامة | مشروع مركز معالجة النفايات الخطرة/ سواقة |
| وزارة البيئة | 2 | 0 | 0 | 0 | 2 | 2 | موازنة عامة | بناء القدرات الوطنية في مجال الملوثات العضوية الثابتة والتخلص من بقايا pcps |
| وزارة البيئة | 32 | 10 | 10 | 10 | 2 | 32 | موازنة عامة | تطوير نظام جمع وإدارة اجهزة الحاسوب والنفايات الالكترونية والكهربائية |
| وزارة البيئة | 1,156 | 300 | 300 | 300 | 256 | 1,156 | موازنة عامة | مشروع دراسة تراكيز الملوثات الناجمة عن المصانع في الهواء |
| وزارة البيئة | 8 | 2 | 2 | 2 | 2 | 8 | موازنة عامة | دراسة وفحص طبقات التربة |
| وزارة البيئة | 800 | 225 | 225 | 175 | 175 | 800 | موازنة عامة | مشروع دراسة ومراقبة نوعية المياه |
| وزارة البيئة | 950 | 250 | 250 | 250 | 200 | 950 | موازنة عامة | مشروع انشاء نظام الكتروني لمراقبة تراكيز الملوثات |
| وزارة البيئة | 252 | 63 | 63 | 63 | 63 | 252 | موازنة عامة | المشروع الوطني لمراقبة المياه عن بعد/ المجلس الاعلى للعلوم |
| وزارة البيئة | 163 | 42 | 42 | 42 | 37 | 163 | موازنة عامة | تطوير وتنفيذ برامج ومراقبة وتفتيش خاص للمواقع الساخنة والتدقيق البيئي |
| | 14,283 | 2,326 | 2,705 | 4,808 | 4,445 | 14,283 | | مجموع المشاريع |
| | 29,459 | 5,377 | 6,752 | 12,366 | 4,965 | 29,459 | | مجموع المشاريع للمبادرة |
| | 29,459 | 5,377 | 6,752 | 12,366 | 4,965 | 29,459 | | مجموع المشاريع للهدف المرحلي |
| الهدف المرحلي 4: رفع الكفاءة المؤسسية للمؤسسات العاملة في قطاع البيئة | | | | | | | | |
| المبادرة 1: رفع مستوى أداء الوزارة وشركائها | | | | | | | | |
| مستمر / قيد التنفيذ | | | | | | | | |
| وزارة البيئة | 495 | 125 | 125 | 125 | 120 | 495 | موازنة عامة | لجان التقييم والترخيص في مجال الاثر البيئي |
| وزارة البيئة | 3,200 | 800 | 800 | 800 | 800 | 3,200 | موازنة عامة | انشاء الشرطة البيئية |
| | 3,695 | 925 | 925 | 925 | 920 | 3,695 | | مجموع المشاريع |
| | 3,695 | 925 | 925 | 925 | 920 | 3,695 | | مجموع المشاريع للمبادرة |
| | 3,695 | 925 | 925 | 925 | 920 | 3,695 | | مجموع المشاريع للهدف المرحلي |
| | 97,835 | 14,003 | 19,427 | 40,008 | 24,397 | 97,835 | | مجموع المشاريع للهدف القطاعي |
| | 97,835 | 14,003 | 19,427 | 40,008 | 24,397 | 97,835 | | مجموع المشاريع للقطاع |

جدول مشاريع الشراكة بين القطاعين العام والخاص

| الجهة المسؤولة | الكلفة الكلية (ألف دينار) | اسم المشروع |
|---|------------------------------|---|
| أ - المشاريع قيد التنفيذ | | |
| وزارة الطاقة والثروة المعدنية | 180,000 | مشروع طاقة الرياح في منطقة الفجيج / الشوبك |
| وزارة الطاقة والثروة المعدنية | 205,000 | مشروع توليد الكهرباء الخاص من طاقة الرياح باستطاعة 117 ميغاوات في منطقة الطفيلة |
| وزارة الطاقة والثروة المعدنية | 300,000 | مشاريع الطاقة الشمسية ضمن المرحلة الأولى للعروض المباشرة 200 ميغاوات |
| وزارة الطاقة والثروة المعدنية | 1,550,000 | محطة توليد للطاقة الكهربائية باستخدام الحرق المباشر للصخر الزيتي باستطاعة 470 ميغاوات |
| شركة الكهرباء الوطنية | 500,000 | مشروع محطة توليد شركة Power ACWA باستطاعة 485 ميغاوات |
| وزارة الطاقة والثروة المعدنية | 210,000 | مشاريع المرحلة الثانية للعروض المباشرة للخلايا الشمسية |
| وزارة الطاقة والثروة المعدنية | 273,000 | مشاريع طاقة الرياح ضمن المرحلة الأولى للعروض المباشرة |
| شركة تطوير العقبة | 42,000 | انشاء مراكز لوجستية في العقبة والمناطق الحدودية لخدمة الصادرات الوطنية وتجارة العبور (الترانزيت) قرية العقبة اللوجستية |
| شركة تطوير العقبة | 26,000 | انشاء مراكز لوجستية في العقبة والمناطق الحدودية لخدمة الصادرات الوطنية وتجارة العبور (الترانزيت) العقبة لتطوير المشاريع الوطنية والعقارية |
| شركة تطوير العقبة | 20,000 | انشاء مراكز لوجستية في العقبة والمناطق الحدودية لخدمة الصادرات الوطنية وتجارة العبور (الترانزيت) المثلث الذهبي |
| | 3,306,000 | المجموع |
| ب - المشاريع الجديدة التي ستعمل الحكومة على طرحها للقطاع الخاص حسب قانون الشراكة بين القطاعين العام والخاص لسنة 2014 | | |
| هيئة الطاقة الذرية الاردنية | 7,100,000 | إنشاء محطة نووية باستطاعة 2000 ميغاوات بحلول العام 2025 |
| وزارة النقل | 1,900,000 | إنشاء شبكة سكك حديدية وطنية بما في ذلك الربط مع الدول المجاورة |
| مؤسسة الخط الحديدي الحجازي الاردني | 75,000 | ربط مطار الملكة علياء مع خط سكة الحديد الحالي وتسيير قطار لنقل الركاب |
| وزارة المياه والري | 1,850,000 | مشروع ناقل البحرين (البحر الأحمر - البحر الميت) |
| سلطة المياه | 75,000 | مشروع زيادة الضخ لمشروع جر مياه الديسي من 100 م الى 115 م |
| سلطة المياه | 150,000 | مشروع نقل المياه من منطقة الشيدية - الحسا إلى العاصمة |
| سلطة المياه | 50,000 | مشاريع الطاقة المتجددة (Energy Renewable) // إنشاء محطة مركزية |
| وزارة الطاقة والثروة المعدنية | 120,000 | مشروع بناء إنبوب غاز طبيعي وكافة التسهيلات المرتبطة به من نقطة التزويد |

| اسم المشروع | الكلفة الكلية (ألف دينار) | الجهة المسؤولة |
|--|------------------------------|-------------------------------|
| على الحدود الأردنية بالقرب من معبر الشيخ حسين ولغاية نقطة الربط مع إنبوب الغاز الطبيعي في رحاب | | |
| محطة معالجة المياه الصناعية العادمة في الحلابات/ الزرقاء | 75,000 | وزارة البيئة |
| مشروع النفايات الطبية | 10,000 | |
| مشروع معالجة وإدارة النفايات الصناعية والخطرة في سواقه | 38,000 | |
| مشروع تطوير محطة المياه الصناعية العادمة في مدينة الملك عبد الله الصناعية- سحاب | 8,200 | |
| مشروع تطوير محطة المياه الصناعية العادمة في الحسن الصناعية - اريد | 3,000 | |
| مشروع فرز وإعادة تدوير النفايات الصلبة الاكيدر وإنتاج الطاقة من النفايات | 15,000 | |
| مشروع إدارة وتتبع المركبات لمراقبة الجهات الناقلة للمواد الخطرة والكيماوية | 1,000 | |
| مشروع تجميع وإدارة البطاريات الجافة والتخلص منها | 250 | |
| مشروع البنية التحتية لاستخدامات السيارات الكهربائية | غير محدد | |
| الاستثمار في مشاريع الطاقة الشمسية وطاقة الرياح بالقرب من التجمعات الصناعية | غير محدد | هيئة الاستثمار |
| صوامع جنوب وسط المملكة | غير محدد | شركة الصوامع الأردنية |
| المجموع | 11,470,450 | |
| ج- مشاريع أخرى | | |
| مشروع خط أنابيب لتصدير النفط العراقي الخام عبر ميناء العقبة | 800,000 | وزارة الطاقة والثروة المعدنية |
| المجموع | 800,000 | |
| المجموع الاجمالي | 15,576,450 | |

ملخص الترابطات (الأهداف القطاعية والأهداف الفرعية والمبادرات)

| قطاع التشريع والعدل | |
|---------------------|---|
| 1 | الهدف القطاعي: ترسيخ دولة القانون لتحقيق العدالة والمساواة وتعزيز مبادئ النزاهة والشفافية وتكافؤ الفرص وحماية الحقوق والحريات وزيادة ثقة المجتمع. |
| 1.1 | الهدف الفرعي: دعم استقلال القضاء ورفع كفاءة الجهاز القضائي وزيادة فاعليته. |
| 1.1.1 | المبادرة: توفير مكاتب فنية في المحاكم النظامية والشرعية. |
| 1.1.2 | المبادرة: مؤسسة التخصص في العمل القضائي. |
| 1.1.3 | المبادرة: تعزيز دور التفتيش القضائي ورفع قدرته المؤسسية. |
| 1.1.4 | المبادرة: تعزيز البنية المؤسسية لجهاز القضاء الشرعي. |
| 1.2 | الهدف الفرعي: تحسين وتطوير إجراءات التقاضي وتقصير امدها. |
| 1.2.1 | المبادرة: تحديث وتطوير التشريعات. |
| 1.2.2 | المبادرة: تطوير وتحسين إجراءات العمل في المحاكم النظامية والشرعية. |
| 1.2.3 | المبادرة: تطوير آليات التبليغ القضائي. |
| 1.2.4 | المبادرة: التوسع في استخدام الحلول بديلة للنزاعات. |
| 1.3 | الهدف الفرعي: تطوير العدالة الجزائية لتواكب السياسة الجنائية والمعايير العالمية لحقوق الانسان. |
| 1.3.1 | المبادرة: مؤسسة نظام للمساعدة القانونية. |
| 1.3.2 | المبادرة: تبني بدائل للعقوبات السالبة للحرية وتبني نظام قاضي تنفيذ العقوبة. |
| 1.3.3 | المبادرة: تطوير العدالة الاصلاحية للأحداث. |
| 1.4 | الهدف الفرعي: تطوير البنى التحتية للوزارة و المحاكم النظامية والشرعية. |
| 1.4.1 | المبادرة: رفع الجاهزية الالكترونية وتحسين مستوى الخدمات المقدمة في الوزارة والمحاكم النظامية والشرعية. |
| 1.4.2 | المبادرة: تحسين بيئة العمل في المحاكم النظامية والشرعية وإدامة مبانيها. |
| 1.5 | الهدف الفرعي: رفع القدرة المؤسسية للوزارة والمحاكم النظامية والشرعية و الدوائر التابعة لها. |
| 1.5.1 | المبادرة: تطوير الموارد البشرية وتمكينهم. |
| 1.5.2 | المبادرة: تطوير ومراجعة الهياكل التنظيمية والادوار الوظيفية. |
| 1.5.3 | المبادرة: تطوير عمل المعهد القضائي. |

| | |
|--|--|
| 1.5.4 | المبادرة: تعزيز ثقة المجتمع في الجهاز القضائي. |
| 1.6 | الهدف الفرعي: تطوير اسس إعداد التشريعات المحالة إلى ديوان التشريع والرأي وتسريع وتيرة العمل في إنجازها. |
| 1.6.1 | المبادرة: رفع قدرات العاملين في ديوان التشريع والرأي في مجال إعداد وصياغة التشريعات والاستشارات القانونية. |
| 1.7 | الهدف الفرعي: تعميق مستوى التنسيق والتعاون بين السلطين التشريعية والتنفيذية. |
| 1.7.1 | المبادرة: دعم العملية التشريعية. |
| 1.7.2 | المبادرة: بناء قدرات الموارد البشرية تشريعياً وقانونياً وسياسياً وإدارياً. |
| 1.7.3 | المبادرة: رفع كفاءة البنية التحتية الالكترونية التشريعية والقانونية. |
| 1.8 | الهدف الفرعي: توسيع قاعدة المشاركة في صنع القرار وتنمية دور الاحزاب السياسية. |
| 1.8.1 | المبادرة: تعزيز دور الاحزاب في الحياة السياسية. |
| 1.8.2 | المبادرة: تعزيز مبادئ حقوق الانسان. |
| قطاع الصناعة والتجارة – بيئة الأعمال | |
| 1 | الهدف القطاعي: توفير بيئة ملائمة للأعمال والاستثمار وتعزيز تنافسية الاقتصاد الوطني. |
| 1.1 | الهدف الفرعي: جذب الاستثمارات ذات القيمة المضافة إلى الاقتصاد الأردني. |
| 1.1.1 | المبادرة: تعزيز وتطوير المناخ الاستثماري للمملكة وتطوير التشريعات الناضجة لبيئة الأعمال والاستثمار. |
| 1.1.2 | المبادرة: وضع خطة استراتيجية لترويج الاستثمار موجهة نحو استقطاب دول واستثمارات ذات قيمة مضافة عالية ومولدة لفرص عمل للأردنيين. |
| 1.1.3 | المبادرة: استحداث فرص استثمارية وتوزيع هذه الفرص على محافظات المملكة. |
| 1.2 | الهدف الفرعي: تحسين بيئة الأعمال. |
| 1.2.1 | المبادرة: خفض تكاليف ممارسة الأعمال التجارية في الأردن. |
| 1.2.2 | المبادرة: تبسيط الإجراءات الإدارية لاختصار الوقت لرجال الأعمال. |
| 1.2.3 | المبادرة: تحسين نوعية الخدمات للشركات المحلية والأجنبية. |
| 1.2.4 | المبادرة: تشجيع أفضل الممارسات العالمية في حوكمة الشركات. |
| 1.2.5 | المبادرة: تحسين الإطار القانوني المتوفر للشركات المحلية والأجنبية. |
| قطاع الصناعة والتجارة – المؤسسات الصغيرة | |
| 1 | الهدف القطاعي: تعزيز تنافسية المشاريع الصغيرة والمتوسطة وتمكينها من النمو تدريجياً. |

| | |
|-----------------------------------|--|
| 1.1 | الهدف الفرعي: تعزيز تنافسية المشاريع الصغيرة والمتوسطة وتمكينها من النمو تدريجياً. |
| 1.1.1 | المبادرة: تعزيز تنافسية المشاريع الصغيرة والمتوسطة وزيادة مساهمة المرأة فيها وحفز الشركات الناشئة وتصميم برامج تدريبية وتأهيلية تراعي احتياجات المرأة. |
| 1.1.2 | المبادرة: تسريع الاصلاحات المتعلقة بالبيئة القانونية والتنظيمية كإقرار قانون المشاريع الصغيرة والمتوسطة وتلك المتعلقة بتفعيل آليات التمويل بضمان الأموال المنقولة. |
| 1.1.3 | المبادرة: توفير الدعم للمؤسسات الصغيرة والمتوسطة وتعزيز فرص حصولها على التمويل والخدمات المالية والمصرفية المختلفة. |
| 1.1.4 | المبادرة: خلق أسواق للمشاريع الصغيرة والمتوسطة محلياً وزيادة قدرة هذه المشاريع على التصدير. |
| 1.1.5 | المبادرة: وضع برنامج تمويل لتنفيذ الاستراتيجية الوطنية لتشجيع ريادة الأعمال وتنمية المشاريع متناهية الصغر (المicro) والصغيرة والمتوسطة. |
| 1.2 | الهدف الفرعي: تعزيز ثقافة ريادة الأعمال والإبداع في قطاع الصناعة والخدمات. |
| 1.2.1 | المبادرة: وضع إطار عام لسياسات الصناعات الثقافية والإبداعية تعمل على تعزيز وتوسيع نطاق الأنشطة المتعلقة بها (المؤسسة الأردنية لتطوير المشاريع الاقتصادية). |
| 1.2.2 | المبادرة: خلق روح الريادة والمبادرة لدى خريجي الجامعات والمعاهد التعليمية. |
| 1.2.3 | المبادرة: إنشاء حاصنات أعمال بين الجامعات والقطاع الخاص ولدى الغرف الصناعية والتجارية في المحافظات (المؤسسة الأردنية لتطوير المشاريع الاقتصادية). |
| 1.3 | الهدف الفرعي: تسهيل الحصول على تمويل – الأدوات التقليدية وغير التقليدية. |
| 1.3.1 | المبادرة: تقديم المساعدة للرياديين لتطوير الأفكار والمشاريع الاقتصادية واستقطاب طلبات الدعم على مدار العام من مختلف محافظات المملكة. |
| 1.3.2 | المبادرة: إقامة المشاريع الانتاجية ذات الجدوى الاقتصادية وتعزيز ثقافة الأعمال الريادية في محافظات المملكة. |
| 1.3.3 | المبادرة: إعداد إطار تشريعي يسهل إنشاء وتنمية صناديق رأس المال المغامر. |
| 1.3.4 | المبادرة: تعزيز أدوات الدعم المالي المختلفة التقليدية وغير التقليدية. |
| قطاع الصناعة والتجارة – الاستثمار | |
| 1 | الهدف القطاعي: تعزيز التجارة والتنافسية للاقتصاد الوطني. |
| 1.1 | الهدف الفرعي: تشجيع الصناعات الوطنية وزيادة تنافسيتها. |
| 1.1.1 | المبادرة: تنفيذ السياسة الصناعية للأعوام 2015-2018. |
| 1.1.2 | المبادرة: تطوير التشريعات الاقتصادية النازمة لبيئة الأعمال والاستثمار. |
| 1.1.3 | المبادرة: تعزيز مبدأ العناقيد الصناعية وتحقيق الترابطات الصناعية. |
| 1.1.4 | المبادرة: ترشيد استخدام الصناعة المحلية للطاقة وتحفيزها لاستخدام أنظمة مصادر الطاقة البديلة وتشجيع الاستثمار في |

| | |
|-----------------------|---|
| مجال الطاقة المتجددة. | |
| 1.1.5 | المبادرة: تعزيز المكون التكنولوجي وزيادة القيمة المضافة للمنتجات الصناعية. |
| 1.2 | الهدف الفرعي: تنمية قطاع الخدمات. |
| 1.2.1 | المبادرة: تعزيز مساهمة القطاعات الخدمية الأكثر توليدا للدخل والوظائف. |
| 1.3 | الهدف الفرعي: تنمية التجارة الخارجية. |
| 1.3.1 | المبادرة: تحديث وتنفيذ السياسة التجارية 2016-2020 (فتح أسواق جديدة للمنتجات الأردنية من سلع وخدمات وتعظيم استفادة القطاع الخاص من الاتفاقيات الاقتصادية والتجارية التي ترتبط بها المملكة). |
| 1.3.2 | المبادرة: تطوير وتحسين إجراءات تيسير التجارة بما في ذلك البنية التحتية للنقل والخدمات اللوجستية وكذلك توحيد مرجعيات الفحص للمواد الغذائية المستوردة. |
| 1.3.3 | المبادرة: تحسين انسياب المنتجات المحلية ونفاذها إلى الأسواق العالمية. |
| 1.3.4 | المبادرة: رفع جودة المنتجات الأردنية في الأسواق العالمية. |
| 1.4 | الهدف الفرعي: تعزيز سياسة المنافسة الوطنية وآليات حماية المستهلك. |
| 1.4.1 | المبادرة: ضمان أقصى قدر من المنافسة في السوق المحلية. |
| 1.4.2 | المبادرة: تعزيز آليات حماية المستهلك. |
| 1.4.3 | المبادرة: إحداث التوازن في الأسواق في حال ارتفاع الأسعار في السوق المحلي بشكل غير مبرر. |
| قطاع الزراعة | |
| 1 | الهدف القطاعي: المحافظة على استدامة الموارد الزراعية والتنوع الحيوي دون الإضرار بالبيئة. |
| 1.1 | الهدف الفرعي: زيادة إنتاجية الحيازات الزراعية الصغيرة في المناطق المطرية الملائمة للزراعة البعلية. |
| 1.1.1 | المبادرة: تطوير الموارد الأرضية. |
| 1.1.2 | المبادرة: زيادة كفاءة الإنتاج النباتي. |
| 1.2 | الهدف الفرعي: المساهمة في تحقيق الأمن الغذائي على المستوى الأسري والحد من ظاهرتي الفقر والبطالة. |
| 1.2.1 | المبادرة: دعم الأسر الريفية الفقيرة. |
| 1.2.2 | المبادرة: تحسين سلالات الأغنام والماعز. |
| 1.3 | الهدف الفرعي: المحافظة على مناطق الثروة الحرجية والتنوع الحيوي وحماية الغطاء النباتي. |
| 1.3.1 | المبادرة: المحافظة على الثروة الحرجية وزيادة رقتها. |

| | |
|--------------|---|
| 2 | الهدف القطاعي: تحقيق إنتاج زراعي محلي مستدام وأكثر كفاءة وإنتاجية. |
| 2.1 | الهدف الفرعي: توفير الحماية الصحية للثروة النباتية والحيوانية وضبط جودتها. |
| 2.1.1 | المبادرة: تطوير المختبرات الزراعية. |
| 2.1.2 | المبادرة: تحسين كفاءة حصر حيازات الثروة الحيوانية. |
| 2.1.3 | المبادرة: توفير العناية الصحية للثروة الحيوانية. |
| 2.2 | الهدف الفرعي: تشجيع البحوث الزراعية التطبيقية المتخصصة ونقل تقنيات نتائج البحوث إلى العاملين في القطاع الزراعي. |
| 2.2.1 | المبادرة: تطوير وتشجيع البحوث الزراعية التطبيقية المتخصصة ونقلها. |
| 3 | الهدف القطاعي: تحسين بيئة الاستثمار في القطاع الزراعي. |
| 3.1 | الهدف الفرعي: توفير البيئة المؤسسية المناسبة لتحقيق التنمية الزراعية. |
| 3.1.1 | المبادرة: تحسين تنافسية المنتجات الزراعية في الأسواق المحلية والتصديرية. |
| 3.1.2 | المبادرة: تنمية الصادرات الزراعية. |
| 3.1.3 | المبادرة: توفير البيانات والمعلومات الزراعية. |
| 3.1.4 | المبادرة: تعزيز قدرات موظفين الوزارة (موظف). |
| 3.1.5 | المبادرة: تحسين الأداء المؤسسي لوزارة الزراعة. |
| 3.2 | الهدف الفرعي: توفير التمويل الكافي للقطاع الزراعي. |
| 3.2.1 | المبادرة: تشجيع الإقراض الصغير للأفراد والجمعيات الزراعية من خلال مؤسسة الإقراض الزراعي. |
| قطاع السياحة | |
| 1 | الهدف القطاعي: النهوض بالمنتج السياحي الأردني والخدمات بحيث يكون منافساً إقليمياً وعالمياً. |
| 1.1 | الهدف الفرعي: تعزيز وتطوير الترويج والتسويق السياحي الخارجي والداخلي وزيادة أعداد السياح القادمين إلى المملكة. |
| 1.1.1 | المبادرة: تعزيز صورة المملكة كمقصد سياحي يتمتع بالأمن والاستقرار. |
| 1.1.2 | المبادرة: التوجه إلى أسواق سياحية جديدة وغير تقليدية. |
| 1.1.3 | المبادرة: إقامة الفعاليات والمهرجانات السياحية وتطوير حملات السياحة الداخلية. |
| 1.1.4 | المبادرة: تطوير أساليب التسويق والترويج السياحي. |
| 1.1.5 | المبادرة: زيادة التركيز على شرائح السياح المهتمة بأنماط ومنتجات سياحية متخصصة. |

| | |
|-------------------------|--|
| 1.2 | الهدف الفرعي: تطوير البنية التحتية والخدمات للمواقع السياحية وتحسين المناخ الاستثماري السياحي. |
| 1.2.1 | المبادرة: تطوير الخدمات المقدمة للزوار وتحقيق التوازن في توزيع الخدمات والمنشآت السياحية جغرافياً. |
| 1.2.2 | المبادرة: تعزيز التنمية وبناء الفنادق والنزل البيئية في المواقع البيئية الرئيسية في الأردن (مثل وادي نهر الأردن، وادي رم، والمحميات الطبيعية، وغيرها). |
| 1.2.3 | المبادرة: استدامة المواقع السياحية والمحافظة على البيئة. |
| 1.2.4 | المبادرة: تطوير هوية المواقع السياحية والأثرية وأساليب العرض والتفسير للمواقع. |
| 1.2.5 | المبادرة: تطوير الخدمات الالكترونية السياحية وتكنولوجيا المعلومات. |
| 1.2.6 | المبادرة: استحداث مسارات سياحية جديدة، وتطوير القائم منها في مختلف محافظات المملكة. |
| 1.2.7 | المبادرة: تطوير البنية التحتية للمواقع السياحية والأثرية والتراثية، والاستمرار في صيانتها لتحسين جاذبية هذه المواقع وإدامتها. |
| 1.2.8 | المبادرة: تفعيل نظام إدارة المواقع السياحية. |
| 1.3 | الهدف الفرعي: توفير وإعداد قوى عاملة في القطاع السياحي بمهارات فنية عالية تقدم الخدمات للسياح على أعلى مستوى من الجودة والتميز. |
| 1.3.1 | المبادرة: تطوير برامج التعليم والتدريب للعاملين في القطاع السياحي. |
| 1.4 | الهدف الفرعي: تطوير بيئة تشريعية داعمة وناظمة للقطاع السياحي. |
| 1.4.1 | المبادرة: تعديل التشريعات النازمة للقطاع السياحي. |
| 1.5 | الهدف الفرعي: المحافظة على الإرث الحضاري والطبيعي. |
| 1.5.1 | المبادرة: تطوير أساليب وطرق الصيانة والترميم. |
| 1.5.2 | المبادرة: صيانة وترميم المواقع الأثرية والتراثية. |
| 1.5.3 | المبادرة: تأهيل وتطوير المتاحف. |
| 1.5.4 | المبادرة: زيادة الوعي حول أهمية الإرث الحضاري والطبيعي. |
| قطاع تطوير القطاع العام | |
| 1 | الهدف القطاعي: الوصول إلى جهاز حكومي ذو هيكل تنظيمي يتسم بالرشاقة ويضم موارد بشرية مؤهلة وكفؤة. |
| 1.1 | الهدف الفرعي: تطوير وتمكين الموارد البشرية في القطاع العام. |
| 1.1.1 | المبادرة: رفع القدرات المؤسسية في مجال إدارة وتخطيط الموارد البشرية في القطاع العام. |
| 1.1.2 | المبادرة: بناء وتعزيز القدرات المؤسسية لمعهد الإدارة العامة. |
| 1.1.3 | المبادرة: تطوير أسس اختيار وتعيين وتحفيز واجتذاب الموارد البشرية في القطاع العام. |

| | |
|----------------|---|
| 1.2 | الهدف الفرعي: تطوير هيكلية الجهاز الحكومي وإصلاح البيئة التنظيمية على مستوى المؤسسات والقطاعات. |
| 1.2.1 | المبادرة: تطوير البنية التنظيمية لقطاعات ومؤسسات الجهاز الحكومي. |
| 1.3 | الهدف الفرعي: تكريس ثقافة الإبداع والتميز ودعمها في القطاع العام. |
| 1.3.1 | المبادرة: بناء وتعزيز القدرات المؤسسية في مجال الإبداع والتميز. |
| 1.3.2 | المبادرة: تشجيع ودعم الإبداع والتميز |
| 1.4 | الهدف الفرعي: تحسين مستوى الخدمات الحكومية وتبسيطها. |
| 1.4.1 | المبادرة: حصر وتبسيط الخدمات الحكومية. |
| 1.4.2 | المبادرة: ضمان جودة وفاعلية تقديم الخدمات الحكومية. |
| 2 | الهدف القطاعي: الوصول إلى خدمات حكومية أكثر كفاءة وفاعلية وشفافية. |
| 2.1 | الهدف الفرعي: تفعيل استخدامات الحكومة الإلكترونية. |
| 2.1.1 | المبادرة: توسيع نطاق استخدام الأنظمة الإلكترونية. |
| 2.1.2 | المبادرة: دعم المؤسسات الحكومية لغايات التحول الإلكتروني. |
| 3 | الهدف القطاعي: تعزيز كفاءة وفاعلية الجهاز الحكومي في التخطيط الاستراتيجي واتخاذ القرار وتمكينه من استخدام أدوات النزاهة والشفافية والمساءلة |
| 3.1 | الهدف الفرعي: تطوير عملية رسم السياسات العامة وآليات صنع واتخاذ القرار. |
| 3.1.1 | المبادرة: تطوير حوكمة مؤسسات الجهاز الحكومي وبناء القدرات في مجال التخطيط الاستراتيجي. |
| المالية العامة | |
| 1 | الهدف القطاعي: المحافظة على الاستقرار المالي وزيادة الاعتماد على الذات. |
| 1.1 | الهدف الفرعي: دعم النمو الاقتصادي القابل للاستمرار من خلال تحسين بيئة الاستثمار. |
| 1.1.1 | المبادرة: ترشيد الاتفاق. |
| 1.1.2 | المبادرة: توسيع استخدام أنظمة تكنولوجيا المعلومات بكافة الإجراءات المالية. |
| 1.1.3 | المبادرة: تحسين جودة الخدمات المقدمة للعملاء والمواطنين. |
| 1.2 | الهدف الفرعي: استعادة الاستقرار المالي للموازنة من خلال خفض العجز والمديونية تدريجياً. |
| 1.2.1 | المبادرة: تخفيض العجز في الموازنة. |

| | |
|-----------------|---|
| 1.2.2 | المبادرة: تعزيز حصيلة الإيرادات المحلية. |
| 1.2.3 | المبادرة: الحد من نمو المديونية. |
| 2 | الهدف القطاعي: المحافظة على المال العام وتعزيز الرقابة عليه. |
| 2.1 | الهدف الفرعي: تفعيل آليات الرقابة الداخلية. |
| 2.1.1 | المبادرة: تعزيز مستوى الشفافية والافصاح. |
| 2.1.2 | المبادرة: تعزيز الرقابة المالية. |
| الخدمات المالية | |
| 1 | الهدف القطاعي: تعزيز أركان الاستقرار النقدي والمالي وتطوير سوق رأس المال. |
| 1.1 | الهدف الفرعي: ضمان سلامة ومنعة الجهاز المصرفي. |
| 1.1.1 | المبادرة: أتمته العمليات البنكية. |
| 1.1.2 | المبادرة: تفعيل دور مؤسسة ضمان الودائع في شبكة الحماية المصرفية. |
| 1.1.3 | المبادرة: تفعيل دور شركة ضمان القروض في شبكة الحماية المصرفية. |
| 1.2 | الهدف الفرعي: مواكبة أفضل الممارسات والمعايير العالمية. |
| 1.2.1 | المبادرة: استكمال وضع وتعديل الأطر التشريعية النازمة لقطاع الخدمات المالية. |
| 1.2.2 | المبادرة: تطبيق أفضل المعايير الدولية. |
| 1.3 | الهدف الفرعي: تنظيم قطاع التأمين والإشراف عليه. |
| 1.3.1 | المبادرة: تعزيز وتطوير وتطبيق الأطر الرقابية على قطاع التأمين بما يكفل قدرته على الوفاء بالالتزامات وتعزيز الملاءة المالية. |
| 1.3.2 | المبادرة: رفع كفاءة مؤسسات قطاع التأمين وتعزيز المنافسة الإيجابية. |
| 1.4 | الهدف الفرعي: رفع مستوى جاذبية وتنافسية السوق المالي. |
| 1.4.1 | المبادرة: تخفيض كلف الاستثمار في السوق المالي. |
| 1.4.2 | المبادرة: زيادة عمق السوق المالي. |
| 1.4.3 | المبادرة: السعي لرفع تصنيف بورصة عمان إلى سوق ناشئ. |
| 1.4.4 | المبادرة: زيادة الحضور الدولي لبورصة عمان. |
| 1.5 | الهدف الفرعي: الحفاظ على سلامة وكفاءة نظام المدفوعات الوطني. |

| | |
|-------|--|
| 1.5.1 | المبادرة: رفع كفاءة متطلبات أنظمة الدفع والتقاوص والتسويات وتعزيز الوصول والمشاركة في نظام المدفوعات الوطني. |
| 1.6 | الهدف الفرعي: توفير مصادر أموال منخفضة الكلفة للسوق الثانوي للرهن العقاري وتوسيع قاعدة المستثمرين في إسناد القرض الصادر عن شركة الرهن العقاري. |
| 1.6.1 | المبادرة: تعزيز الدعم المقدم للسوق الثانوي للرهن العقاري. |
| 2 | الهدف القطاعي: تطوير الخدمات المالية المقدمة من مؤسسات القطاع المالي. |
| 2.1 | الهدف الفرعي: تحسين فرص المشاريع المتناهية الصغر والصغيرة والمتوسطة الحجم في الوصول إلى التمويل. |
| 2.1.1 | المبادرة: تمكين الشركات متناهية الصغر والصغيرة والمتوسطة من الحصول على التمويل اللازم لممارسة أعمالها وفق آجال متوسطة أو طويلة وبأسعار فائدة منافسة. |
| 2.2 | الهدف الفرعي: تطوير البنية التقنية والفنية لبورصة عمان. |
| 2.2.1 | المبادرة: تطوير الأنظمة المستخدمة في بورصة عمان. |
| 2.2.2 | المبادرة: تطبيقات على الأجهزة الذكية لبورصة عمان. |
| 2.3 | الهدف الفرعي: تعزيز الوعي التأميني و شبكة الحماية الاجتماعية. |
| 2.3.1 | المبادرة: تعزيز الوعي التأميني بالمنتجات التأمينية في قطاع التأمين. |
| 2.3.2 | المبادرة: تعزيز شبكة الحماية الاجتماعية وتنمية المدخرات وإعداد الدراسات والبحوث المتعلقة بأعمال التأمين وتعميمها. |
| 2.4 | الهدف الفرعي: تأهيل العاملين في قطاع التأمين وسوق رأس المال. |
| 2.4.1 | المبادرة: التدريب وتعزيز المهارات للعاملين في قطاع التأمين وسوق رأس المال. |
| 2.5 | الهدف الفرعي: ضمان استمرارية أعمال مركز إيداع الأوراق المالية وتطوير بنية عمله بتطبيق المعايير الدولية وأفضل الممارسات. |
| 2.5.1 | المبادرة: تحديث وتطوير الأنظمة وبيئة عمل مركز الإيداع. |
| 3 | الهدف القطاعي: حماية حقوق المتعاملين في القطاع المالي. |
| 3.1 | الهدف الفرعي: المحافظة على الثقة والأمان في النقد الأردني وتطبيق سياسة العملة النظيفة. |
| 3.1.1 | المبادرة: اقتناء أفضل الأنظمة والآلات في عملية إدارة النقد. |
| 3.2 | الهدف الفرعي: نشر الثقافة المالية والمصرفية (محو الأمية المالية). |
| 3.2.1 | المبادرة: منح الطلبة المعارف والمهارات والسلوك والأخلاقيات الخاصة بالأعمال المالية. |
| 3.2.2 | المبادرة: قياس مستوى الثقافة الاستثمارية لدى المهتمين في البورصة. |

| | |
|-----------------------|--|
| 3.3 | الهدف الفرعي: تعزيز الإشراف والرقابة على أنظمة الدفع والتسويات. |
| 3.3.1 | المبادرة: توفير الخدمات المالية المتنقلة واعتمادها والإشراف عليها. |
| 3.4 | الهدف الفرعي: حماية حقوق المؤمن لهم في قطاع التأمين. |
| 3.4.1 | المبادرة: تفعيل تسوية النزاعات التأمينية. |
| 3.5 | الهدف الفرعي: توفير الحماية للغالبية العظمى من المودعين. |
| 3.5.1 | المبادرة: العضوية الإجبارية في مؤسسة ضمان الودائع لجميع البنوك داخل المملكة. |
| 3.5.2 | المبادرة: التوعية الإعلامية بنظام ضمان الودائع. |
| 3.5.3 | المبادرة: آليات تعويض فوري فعال للمودعين. |
| قطاع التشغيل والتدريب | |
| 1 | الهدف القطاعي: خفض معدلات البطالة في جميع القطاعات الاقتصادية. |
| 1.1 | الهدف الفرعي: استحداث فرص عمل لزيادة نسبة المشتغلين الأردنيين والتركيز على المناطق النائية والفقيرة. |
| 1.1.1 | المبادرة: تطوير خدمات التشغيل والتدريب والإرشاد المهني. |
| 1.1.2 | المبادرة: دعم فرص التدريب والتشغيل لأبناء المناطق الفقيرة والنائية وقليلة الاستثمار. |
| 1.1.3 | المبادرة: توفير بيانات شاملة عن سوق العمل وإتاحتها للمستثمرين وكافة فئات المجتمع. |
| 1.2 | الهدف الفرعي: زيادة المشتغلين الأردنيين في الاعمال المهنية والتقنية. |
| 1.2.1 | المبادرة: تعزيز دور مؤسسات التدريب والتعليم المهني والتقني بالتعاون مع القطاع الخاص لتخريج قوة عاملة ماهرة ومدرية وادماجها في سوق العمل. |
| 1.2.2 | المبادرة: تطوير ادوات وتجهيزات التعليم المهني والتقني في المؤسسات التعليمية والتدريبية والمؤسسات الرسمية. |
| 1.3 | الهدف الفرعي: تشجيع التشغيل الذاتي من خلال المشاريع الصغيرة والاعمال الريادية. |
| 1.3.1 | المبادرة: تعزيز دور المؤسسات في توسيع نطاق أعمال التشغيل الذاتي والأعمال الريادية. |
| | |
| 2 | الهدف القطاعي: رفع معدلات المشاركة الاقتصادية لكلا الجنسين. |
| 2.1 | الهدف الفرعي: زيادة نسبة المشاركة الاقتصادية للمرأة. |
| 2.1.1 | المبادرة: توفير بيئة عمل دائمة لعمل المرأة. |
| 2.2 | الهدف الفرعي: تفعيل السياسات النازمة لسوق العمل والحماية الاجتماعية والنهوض بعمليات التفتيش. |
| 2.2.1 | المبادرة: تعزيز قدرات الجهات الرقابية في تتبع وتنظيم العمالة الوافدة. |

| | |
|---------------------|--|
| 2.2.2 | المبادرة: تكامل سياسات الحماية الاجتماعية على المستوى الوطني وتوسعة الشمول بمظلة الضمان الاجتماعي. |
| قطاع الرعاية الصحية | |
| 1 | الهدف القطاعي: دعم بيئة السياسات والحوكمة الرشيدة في النظام الصحي. |
| 1.1 | الهدف الفرعي: تحسين الإطار المؤسسي لقطاع الرعاية الصحية. |
| 1.1.1 | المبادرة: تفعيل دور المجلس الصحي العالي. |
| 1.1.2 | المبادرة: إيجاد شراكة فاعلة بين كافة القطاعات ذات الصلة وزيادة التنسيق بين الجهات التي تقدم الخدمات الصحية لضمان تنفيذ البرنامج. |
| 1.2 | الهدف الفرعي: وضع خطط وسياسات وقرارات مبنية على الأدلة والبراهين. |
| 1.2.1 | المبادرة: توفير الأدوات والأدلة اللازمة لرسم السياسات وتطوير الاستراتيجيات. |
| 1.2.2 | المبادرة: الاستثمار في الدراسات والأبحاث في المجال الصحي. |
| 1.3 | الهدف الفرعي: تطوير أنظمة المعلومات وتطبيق أنظمة الصحة الإلكترونية. |
| 1.3.1 | المبادرة: توسيع استخدام تكنولوجيا المعلومات في الرعاية الصحية. |
| 1.4 | الهدف الفرعي: تشجيع المشاركة والمساءلة المجتمعية والممارسات النزيهة. |
| 1.4.1 | المبادرة: تشجيع التشاركية مع المجتمعات المحلية في عملية التخطيط والتنفيذ للاحتياجات التنموية. |
| 1.5 | الهدف الفرعي: ضمان تحقيق الأمن الدوائي والغذائي في المملكة. |
| 1.5.1 | المبادرة: مأسسة الحوكمة الرشيدة في القطاع الدوائي. |
| 1.5.2 | المبادرة: رفع جودة المنتجات في الأسواق العالمية. |
| 2 | الهدف القطاعي: توفير خدمات صحية متكاملة وذات جودة محوراً الفرد وتستجيب للاحتياجات المتزايدة. |
| 2.1 | الهدف الفرعي: توفير خدمات الصحة الإنجابية. |
| 2.1.1 | المبادرة: رفع معدلات استخدام خدمات الصحة الإنجابية وتنظيم الأسرة وصحة الطفل. |
| 2.2 | الهدف الفرعي: ضبط معدلات انتشار الأمراض غير السارية. |
| 2.2.1 | المبادرة: خفض معدلات عوامل الخطورة المرتبطة بالأمراض غير السارية. |
| 2.3 | الهدف الفرعي: توفير خدمات رعاية صحية أولية وثانوية و ثالثية متكاملة وذات جودة. |
| 2.3.1 | المبادرة: السيطرة على الأمراض السارية والمستجدة والمنبثقة. |
| 2.3.2 | المبادرة: تعزيز ممارسة السلوكيات الصحية لأفراد المجتمع. |

| | |
|------------------------------------|--|
| 2.3.3 | المبادرة: تطوير برامج صحة البيئة بما يتناسب مع المستجدات. |
| 2.3.4 | المبادرة: تعزيز خدمات الصحة المدرسية. |
| 2.3.5 | المبادرة: تعزيز برامج الصحة المهنية. |
| 2.3.6 | المبادرة: التوسع في تطبيق برامج الاعتمادية. |
| 2.3.7 | المبادرة: تحسين البنية التحتية للمؤسسات الصحية (المستشفيات والمراكز). |
| 2.3.8 | المبادرة: تحسين جودة الخدمات الصحية المقدمة. |
| 2.4 | الهدف الفرعي: إدارة كفاءة للأزمات والكوارث والمخاطر. |
| 2.4.1 | المبادرة: ضمان جاهزية واستعداد المستشفيات للاستجابة لحالات الطوارئ. |
| 2.4.2 | المبادرة: تطوير وتقديم خدمات اسعافيه وإنقاذ بكفاءة عالية. |
| 2.4.3 | المبادرة: اعتماد استراتيجيات للتغلب على الكوارث والتغيرات الديمغرافية والبيئية بالإضافة إلى الأزمات المالية. |
| 2.5 | الهدف الفرعي: تطوير وتأهيل الموارد البشرية وإدارتها وتوزيعها بعدالة. |
| 2.5.1 | المبادرة: اعتماد برنامج وطني موحد للتعليم الصحي. |
| 2.5.2 | المبادرة: الزامية برامج التعليم والتدريب المهني المستمر. |
| 2.5.3 | المبادرة: تحسين جودة التعليم التمريضي وتحسين كفاءة الخريجين. |
| 3 | الهدف القطاعي: توفير حماية صحية و مالية و اجتماعية لكافة السكان مبنية على اسس عادلة. |
| 3.1 | الهدف الفرعي: شمول كافة المواطنين بتأمين صحي اجتماعي. |
| 3.1.1 | المبادرة: إنشاء نظام تأمين صحي اجتماعي موحد وشامل. |
| 3.2 | الهدف الفرعي: تبني استراتيجيات وخطط احتواء الكلفة لتحقيق اتفاق صحي كفؤ بين مستويات الرعاية الصحية. |
| 3.2.1 | المبادرة: دراسات وأبحاث لاحتواء الكلف وتحقيق اتفاق صحي كفؤ. |
| قطاع تعزيز الانتاجية ومكافحة الفقر | |
| 1 | الهدف القطاعي: الحد من ظاهرة الفقر وتخفيض معدلات الفقر على المستويين الوطني والمحلي. |
| 1.1 | الهدف الفرعي: زيادة مستوى التنسيق والتكامل بين المؤسسات العاملة في مجال مكافحة الفقر. |
| 1.1.1 | المبادرة: توفير البيانات والمعلومات الدقيقة عن الأسر الأردنية الفقيرة. |
| 1.1.2 | المبادرة: رفع القدرات في مجال مقاييس الفقر. |

| | |
|--|--|
| 1.1.3 | المبادرة: تحسين مستويات المعيشة ونوعية الحياة وتطوير مؤشراتها. |
| 1.2 | الهدف الفرعي: تطوير أنظمة استهداف موحدة تساعد في تخفيض نسب الفقر على مستوى المملكة. |
| 1.2.1 | المبادرة: توسيع نطاق شمول واستهداف الأسر الفقيرة والمحتاجة بأنظمة الحماية الاجتماعية. |
| 1.2.2 | المبادرة: القضاء على فقر الغذاء في المجتمع الأردني. |
| 1.3 | الهدف الفرعي: تعزيز الاستفادة من مخرجات برامج التشغيل والتدريب والتأهيل وتعزيز الانتاجية. |
| 1.3.1 | المبادرة: دمج أبناء الأسر الفقيرة القادرين على العمل في سوق العمل. |
| 1.3.2 | المبادرة: تنشيط الأسر المحتاجة اقتصادياً وخلق اقتصاديات محلية مستدامة. |
| 1.4 | الهدف الفرعي: تمكين الشرائح الفقيرة اقتصادياً وزيادة انتاجيتهم. |
| 1.4.1 | المبادرة: تعزيز الممكّنات والقدرات الانتاجية لأبناء الأسر الفقيرة والمحتاجة. |
| 1.5 | الهدف الفرعي: توفير المأوى من المساكن للأسر العفيفة. |
| 1.5.1 | المبادرة: تغطية أوسع للفئة المستهدفة من الأسر العفيفة بالمسكن الملائم. |
| 1.6 | الهدف الفرعي: تمكين الجمعيات وتعزيز دورها في مجال الحماية الاجتماعية. |
| 1.6.1 | المبادرة: فتح وتوسيع المجال لتشكيل المنظمات والجمعيات غير الربحية للمساهمة وتولي المسؤولية في الحد من الفقر. |
| قطاع الحماية الاجتماعية والمسؤولية المجتمعية | |
| 1 | الهدف القطاعي: حماية الأفراد وأسره من الأخطار التي قد تواجههم خلال دورة حياتهم وحدث التغيرات الهيكلية في مجتمعاتهم المحلية |
| 1.1 | الهدف الفرعي: تكامل سياسات الحماية الاجتماعية ومأسسة خدماتها على المستوى الوطني. |
| 1.1.1 | المبادرة: تعزيز خدمات الحماية الاجتماعية وتوسيع عمليات الانتفاع والتمكين للأشخاص المحتاجين لها. |
| 1.2 | الهدف الفرعي: تعزيز تمكين الأسرة للاطلاع بأدوارها. |
| 1.2.1 | المبادرة: إيجاد وتنفيذ مشاريع ريادية وربطها مع الفرص الاقتصادية المستندة للميزة النسبية لكل منطقة. |
| 1.3 | الهدف الفرعي: توفير خدمات الحماية الاجتماعية وبالجودة العالية. |
| 1.3.1 | المبادرة: تقديم خدمات الحماية الاجتماعية بنوعيتها الضبطي والإجرائي. |
| 1.4 | الهدف الفرعي: تأهيل ودمج الأحداث. |
| 1.4.1 | المبادرة: استبدال الرعاية الاجتماعية المؤسسية ما أمكن بأخرى أسرية. |
| 1.5 | الهدف الفرعي: الحد من ظاهرة التسول. |
| 1.5.1 | المبادرة: زيادة حملات التوعية المجتمعية بمخاطر التسول. |

| | |
|----------------------|---|
| 1.6 | الهدف الفرعي: توفير الخدمات النوعية للأشخاص ذوي الإعاقة. |
| 1.6.1 | المبادرة: دعم الأشخاص ذوي الإعاقة ليشتركوا في جميع أنشطة المجتمع. |
| 1.7 | الهدف الفرعي: توفير الرعاية الإيوائية لكبار السن. |
| 1.7.1 | المبادرة: زيادة قدرات مراكز رعاية المسنين الموجودة بما يتماشى مع المعايير الدولية لأفضل الممارسات. |
| 1.8 | الهدف الفرعي: توفير خدمات الرعاية البديلة. |
| 1.8.1 | المبادرة: استبدال الرعاية المؤسسية ما أمكن بأخرى أسرية. |
| 2 | الهدف القطاعي: النهوض بمستوى التعاون والتنسيق ما بين الجهات المعنية بالحماية الاجتماعية. |
| 2.1 | الهدف الفرعي: مهنة العمل الاجتماعي بكافة مستوياته. |
| 2.1.1 | المبادرة: مهنة العمل الاجتماعي من خلال تأسيس جمعية الاختصاصيين الاجتماعيين أو العاملين بالمهن الاجتماعية. |
| 3 | الهدف القطاعي: تحفيز المؤسسات والشركات والقطاع الأهلي والخاص التطوعي على تولي مسؤولياتها المجتمعية. |
| 3.1 | الهدف الفرعي: مؤسسة المسؤولية المجتمعية. |
| 3.1.1 | المبادرة: مؤسسة المشروع الوطني للمسؤولية المجتمعية للمؤسسات لأتضاج مفهوم المسؤولية المجتمعية للمؤسسات. |
| قطاع التنمية المحلية | |
| 1 | الهدف القطاعي: اقتصاد محلي كفؤ قادر على تحقيق التنمية المحلية المستدامة. |
| 1.1 | الهدف الفرعي: تعزيز القطاعات الاقتصادية ذات الميزة التنافسية. |
| 1.1.1 | المبادرة: تحسين ادوات التخطيط الاقليمي والمكاني. |
| 1.1.2 | المبادرة: تعزيز القدرة الإنتاجية للمحافظات والتخفيف من حدة التفاوت التنموي بينها. |
| 1.1.3 | المبادرة: تشجيع الشراكة مع القطاع الخاص. |
| 1.2 | الهدف الفرعي: تشجيع قيام المشاريع المبتدئة و الصغيرة والمتوسطة. |
| 1.2.1 | المبادرة: توفير التمويل المباشر. |
| 1.2.2 | المبادرة: توفير التمويل الغير المباشر. |
| 1.2.3 | المبادرة: تعزيز انتاجية مناطق البادية الأردنية. |
| 1.3 | الهدف الفرعي: توفير بيئة داعمة معززة للحكم المحلي. |

| | |
|--|--|
| 1.3.1 | المبادرة: رفع القدرات المؤسسية للبلديات. |
| 1.3.2 | المبادرة: تحسين اليات تحصيل المستحقات والحقوق المالية للبلديات. |
| 1.3.3 | المبادرة: رفع القدرات المؤسسية والمحلية للمرأة والشباب. |
| 1.3.4 | المبادرة: توفير القروض للأغراض التنموية في البلديات. |
| 1.4 | الهدف الفرعي: ادارة بيئية سليمة ضمن المعايير الدولية. |
| 1.4.1 | المبادرة: تأهيل مكاب النفايات والحارقات. |
| 1.4.2 | المبادرة: التخلص من المياه الصناعية العادمة في البلديات. |
| 1.5 | الهدف الفرعي: توفير خدمات البلديات بجودة عالية. |
| 1.5.1 | المبادرة: تحسين مستوى الخدمات المقدمة من البلديات. |
| قطاع اللامركزية | |
| 1 | الهدف القطاعي: إحداث تنمية محلية في كافة محافظات المملكة من خلال نظام لامركزي فعال خاضع للمساءلة يتجاوب واحتياجات المواطنين في المحليات ويعمل على تقديم الخدمات لهم بأعلى درجات الكفاءة والفعالية بالمشاركة معهم وضمن الموارد المتاحة. |
| 1.1 | الهدف الفرعي: رفع قدرات العاملين في القطاع الحكومي على المستوى المحلي. |
| 1.1.1 | المبادرة: بناء القدرات المؤسسية للمجالس والإدارات المحلية. |
| 1.2 | الهدف الفرعي: رفع مستوى الوعي بمفهوم اللامركزية وتعزيز مشاركة الأفراد من مختلف الفئات والقطاعات. |
| 1.2.1 | المبادرة: تنفيذ جلسات توعية وورشات تعريفية بنظام اللامركزية لتعزيز المشاركة الشعبية. |
| 1.2.2 | المبادرة: تنفيذ مخرجات قانون اللامركزية |
| قطاع التعليم العالي والبحث العلمي والابداع | |
| 1 | الهدف القطاعي: الوصول إلى تعليم عالي ذو جودة عالية قادر على إعداد كوادر بشرية تلبي احتياجات المجتمع الحالية والمستقبلية، منافس إقليمياً ودولياً. |
| 1.1 | الهدف الفرعي: ضمان الحاكمية واستقلال الجامعات مالياً وإدارياً وأكاديمياً. |
| 1.1.1 | المبادرة: إدارة جامعية تطبق الممارسات الفضلى وفقاً للحاكمة الرشيدة. |
| 1.2 | الهدف الفرعي: تحقيق العدالة وتكافؤ الفرص. |
| 1.2.1 | المبادرة: تحقيق العدالة وتكافؤ الفرص في التعليم العالي. |
| 1.3 | الهدف الفرعي: توفير بيئة جامعية ومناخ دراسي يتفق مع احتياجات المجتمع. |

| | |
|--------------------|---|
| 1.3.1 | المبادرة: توفير بيئة تعليمية مناسبة في جميع مراحل التعليم. |
| 1.4 | الهدف الفرعي: الموازنة بين مخرجات التعليم العالي وسوق العمل. |
| 1.4.1 | المبادرة: تحسين مخرجات التعليم العالي والتوسع في برامج التعليم التقني والتطبيقي لتتوافق واحتياجات أسواق العمل. |
| 1.5 | الهدف الفرعي: ضمان جودة مخرجات مؤسسات التعليم العالي. |
| 1.5.1 | المبادرة: تطوير نظام متابعة وتقييم مخرجات التعليم بأنواعه ومستوياته. |
| 2 | الهدف القطاعي: دعم البحث العلمي التطبيقي ورفع مستواه وربطه بأهداف التنمية الشاملة والمستدامة. |
| 2.1 | الهدف الفرعي: تفعيل دور صندوق دعم البحث العلمي بما يتوافق مع الأولويات الوطنية والإبداع والابتكار. |
| 2.1.1 | المبادرة: ربط مؤسسات البحث العلمي بمرجعية وطنية واحدة وبما يتوافق مع الأولويات الوطنية. |
| 2.2 | الهدف الفرعي: توسيع في الأبحاث العلمية التطبيقية التشاركية. |
| 2.2.1 | المبادرة: تشجيع البحث العلمي التطبيقي وفقاً للأولويات الوطنية وتشجيع القطاع الخاص على المساهمة في دعم البحث العلمي. |
| 2.2.2 | المبادرة: مؤسسة الشراكة بين القطاعين العام والخاص. |
| قطاع التعليم العام | |
| 1 | الهدف القطاعي: توفير فرص التعليم للجميع، وتحقيق المساواة والعدالة في الخدمات التربوية كماً ونوعاً. |
| 1.1 | الهدف الفرعي: التنمية المهنية للموارد البشرية لاستدامة ادارة النظام التربوي بكفاءة وفاعلية. |
| 1.1.1 | المبادرة: تأهيل وتدريب المعلمين والاداريين. |
| 1.2 | الهدف الفرعي: توفير بيئة مدرسية ملائمة ومناخ دراسي يتفق مع احتياجات المجتمع. |
| 1.2.1 | المبادرة: تطوير البنية التحتية ضمن معايير واولويات. |
| 1.3 | الهدف الفرعي: تحقيق تعميم التعليم الابتدائي. |
| 1.3.1 | المبادرة: اجتذاب وتطوير والمحافظة على افضل المواهب في مهنة التدريس. |
| 1.4 | الهدف الفرعي: تطوير مهارات الحياة والتعلم مدى الحياة. |
| 1.4.1 | المبادرة: توسيع شبكة التدريب المهني وتشجيع الالتحاق بها. |
| 1.5 | الهدف الفرعي: تحسين نوعية التعليم. |
| 1.5.1 | المبادرة: تطوير نظام متابعة وتقييم مخرجات التعليم بأنواعه ومستوياته. |

| | |
|--------------|--|
| 2 | الهدف القطاعي: اعداد المواطن المنتمي لوطنه المزود بالمهارات والمعارف اللازمة للاقتصاد المبني على المعرفة. |
| 2.1 | الهدف الفرعي: تنمية الطفولة المبكرة والاستعداد للتعلم. |
| 2.1.1 | المبادرة: توسيع نطاق التعليم في مرحلة الطفولة المبكرة وتطوير مناهجها. |
| 2.2 | الهدف الفرعي: تطوير معارف ومهارات وخبرات المتعلم بما يتوافق مع الاولويات والمستجدات الوطنية. |
| 2.2.1 | المبادرة: دمج التقنيات المبتكرة لتعزيز تعليم الطلاب وتدريب المعلمين وبناء القدرات. |
| 2.3 | الهدف الفرعي: تمكين الطلبة من الاستفادة من برامج التربية الخاصة للحصول على الفرص التعليمية المناسبة. |
| 2.3.1 | المبادرة: دمج ذوي الاحتياجات الخاصة وبرامج محو الامية. |
| 2.4 | الهدف الفرعي: تعزيز الحس والانتماء الوطني. |
| 2.4.1 | المبادرة: تشجيع التوسع في الانشطة المنهجية المرافقة في المجتمعات المحلية. |
| قطاع الثقافة | |
| 1 | الهدف القطاعي: تحقيق التنمية الثقافية الشاملة. |
| 1.1 | الهدف الفرعي: رفع سوية الوعي وإغناء المعارف ومحاربة الظواهر المجتمعية السلبية. |
| 1.1.1 | المبادرة: التوسع في البرامج التوعوية الموجهة إلى شرائح المجتمع للمساهمة في معالجة الظواهر المجتمعية السلبية. |
| 1.1.2 | المبادرة: نشر الوعي الديني المبني على الاعتدال والوسطية |
| 1.2 | الهدف الفرعي: تطوير البنى التحتية الثقافية. |
| 1.2.1 | المبادرة: التوسع في إنشاء البنى الثقافية جغرافيا. |
| 1.3 | الهدف الفرعي: بناء القدرات المؤسسية. |
| 1.3.1 | المبادرة: تطوير القدرات ومنهجيات العمل. |
| 1.4 | الهدف الفرعي: رفع مستوى الخدمات التعليمية والترفيهية المتعلقة بالمتاحف الثقافية. |
| 1.4.1 | المبادرة: تطوير الحياة المتحفية وتعميق أثرها مجتمعياً. |
| 1.5 | الهدف الفرعي: المحافظة على الارث الوطني والتاريخي للأردن |
| 1.5.1 | المبادرة: توثيق وأرشفة الوثائق الوطنية الاردنية |
| قطاع الشباب | |
| 1 | الهدف القطاعي: تنشئة وتنمية شباب واع لذاته وقدراته، منتم لوطنه ومشارك في تنميته وتطوره مشاركة حقيقية. |
| 1.1 | الهدف الفرعي: تعميق مفهوم المواطنة لدى الشباب ورفع مستوى الوعي بالحقوق والواجبات. |

| | |
|------------|--|
| 1.1.1 | المبادرة: تنشئة وتنمية شباب أردني متمكن من التفاعل مع متغيرات العصر. |
| 1.2 | الهدف الفرعي: توفير البنية التحتية الشبابية والرياضية وفق المعايير العالمية. |
| 1.2.1 | المبادرة: تعزيز البنية التحتية للمدن والمجمعات والمراكز الشبابية. |
| 1.2.2 | المبادرة: تطوير التشريعات النازمة للعمل الشبابي. |
| 1.3 | الهدف الفرعي: زيادة كفاءة المؤسسات الشبابية. |
| 1.3.1 | المبادرة: بناء القدرات المؤسسية العاملة في المجال الشبابي. |
| قطاع النقل | |
| 1 | الهدف القطاعي: ايجاد منظومة نقل متكاملة فاعلة اقتصاديا تحافظ على البيئة ليكون الاردن مركزا محوريا للنقل. |
| 1.1 | الهدف الفرعي: تنظيم قطاع النقل ورفع قدراته وكفاءته. |
| 1.1.1 | المبادرة: تطوير التشريعات النازمة لقطاع النقل. |
| 1.1.2 | المبادرة: بناء القدرات والتدريب في مجال النقل. |
| 1.2 | الهدف الفرعي: تطوير منظومة النقل العام. |
| 1.2.1 | المبادرة: تشجيع إنشاء موانئ برية ومراكز لوجستية. |
| 1.3 | الهدف الفرعي: تطوير منظومة النقل البري. |
| 1.3.1 | المبادرة: حماية البيئة وتعزيز السلامة والحد من الآثار السلبية الناجمة عن قطاع النقل. |
| 1.3.2 | المبادرة: تطوير البنية التحتية والاستغلال الأمثل لشبكات النقل الحالية. |
| 1.3.3 | المبادرة: الرقابة على خدمات النقل العام. |
| 1.4 | الهدف الفرعي: تطوير منظومة النقل البحري. |
| 1.4.1 | المبادرة: جعل الأردن مركزا محوريا للنقل. |
| 1.4.2 | المبادرة: تطوير البنية التحتية للموانئ البحرية. |
| 1.5 | الهدف الفرعي: تطوير منظومة النقل الجوي. |
| 1.5.1 | المبادرة: تطوير البنية التحتية للمدرجات والمرافق. |
| 1.5.2 | المبادرة: تطوير البنية التحتية للشبكات الحالية. |
| 1.6 | الهدف الفرعي: تطوير منظومة النقل السككي. |
| 1.6.1 | المبادرة: اتباع نهج النقل المتعدد الوسائط. |

| | |
|---------------------|--|
| 1.7 | الهدف الفرعي: تطوير التنبؤات الجوية. |
| 1.7.1 | المبادرة: زيادة المساحة المغطاة بالرصد الجوي من المملكة. |
| قطاع الأشغال العامة | |
| 1 | الهدف القطاعي: شبكة طرق آمنة ومستدامة ومباني حكومية رائدة لخدمة المواطنين والاستثمارات في المملكة |
| 1.1 | الهدف الفرعي: شبكة طرق آمنة ومستدامة لخدمة المواطنين والاستثمارات في المملكة. |
| 1.1.1 | المبادرة: صيانة وتحسين مستوى الطرق القائمة. |
| 1.1.2 | المبادرة: تحسين مستوى السلامة المرورية على الطرق. |
| 1.1.3 | المبادرة: ربط مواقع الانتاج الزراعي بالطرق الرئيسية والفرعية عبر طرق ثانوية وقروية وزراعية. |
| 1.1.4 | المبادرة: ربط المحافظات والمناطق السياحية من خلال شبكة طرق ذات مستوى فني جيد. |
| 1.1.5 | المبادرة: توسيع نطاق الممرات التنموية للمساعدة بتحقيق التنمية المستدامة. |
| 1.2 | الهدف الفرعي: تشجيع الاستثمار مع القطاع الخاص في صيانة وإنشاء الطرق وتسهيل الاجراءات المتعلقة بذلك من خلال التأكيد على ضرورة تعزيز ثقة المستثمر بالتعاملات المالية مع الحكومة. |
| 1.2.1 | المبادرة: الشراكة مع القطاع الخاص بمشاريع الصيانة الروتينية. |
| 1.3 | الهدف الفرعي: تحسين المراكز الحدودية وطرق الربط مع الدول المجاورة حسب المواصفات العالمية بحيث تكون بمستوى دولي. |
| 1.3.1 | المبادرة: رفع مستوى الخدمة في المراكز الحدودية وربط الدول المجاورة من خلال طرق ذات مستوى فني يضاهي المقاييس الدولية. |
| 1.4 | الهدف الفرعي: توفير مباني حكومية رائدة ذات هوية متميزة تلبي احتياجات المستخدمين والمستفيدين بفاعلية. |
| 1.4.1 | المبادرة: إنشاء وإدامة المباني الحكومية. |
| قطاع الإسكان | |
| 1 | الهدف القطاعي: تمكين المواطنين الأردنيين من كافة شرائح المجتمع من الحصول على السكن الملائم. |
| 1.1 | الهدف الفرعي: توفير السكن الملائم ضمن المقدرة الشرائية للمواطنين. |
| 1.1.1 | المبادرة: توفير قطع أراضي سكنية مخدومة من خلال المؤسسة العامة للإسكان والتطوير الحضري. |
| 1.2 | الهدف الفرعي: تنظيم وتعزيز كفاءة وفعالية قطاع الإسكان في الأردن. |
| 1.2.1 | المبادرة: تقييم ومتابعة أداء قطاع الإسكان. |
| 1.2.2 | المبادرة: تنظيم قطاع الإسكان الأردني. |

| قطاع المياه والصرف الصحي | |
|------------------------------|--|
| 1 | الهدف القطاعي: تطوير مصادر المياه الحالية وجلب مصادر مياه جديدة. |
| 1.1 | الهدف الفرعي: تطوير مصادر المياه الحالية والبحث عن مصادر مائية جديدة. |
| 1.1.1 | المبادرة: تأهيل الآبار الحكومية المخصصة للشرب. |
| 1.1.2 | المبادرة: جلب مصادر مالية جديدة. |
| 1.2 | الهدف الفرعي: زيادة السعة التخزينية للسدود. |
| 1.2.1 | المبادرة: زيادة السعة التخزينية للسدود بالاعتماد على بناء المزيد من السدود الجديدة، أو توسعة السدود الحالية، وإنشاء السدود الصحراوية والبرك والحفائر |
| 1.3 | الهدف الفرعي: استغلال المياه المعالجة في نشاطات ذات مردود اجتماعي وبيئي واقتصادي مرتفع. |
| 1.3.1 | المبادرة: التوسع في إعادة استخدام مياه الصرف الصحي المعالجة في الإنتاج الزراعي، وتوفير المياه اللازمة للأغراض الصناعية والاقتصادية الأخرى. |
| 2 | الهدف القطاعي: تأمين المياه لكافة القطاعات المنزلية والزراعية والصناعية والسياحية بكميات وبأسعار مناسبة وحسب المواصفات. |
| 2.1 | الهدف الفرعي: رفع كفاءة أنظمة تزويد وتوزيع المياه للأغراض المنزلية والصناعية والتجارية والزراعية وأنظمة المشتركين. |
| 2.1.1 | المبادرة: تحسين شبكات التوزيع وخطوط نقل المياه وتقليل الفاقد من المياه. |
| 2.2 | الهدف الفرعي: رفع كفاءة نظم التشغيل والتزويد المائي وتحسين كفاءة استخدام الطاقة في قطاع المياه. |
| 2.2.1 | المبادرة: التوسع في مشاركة القطاع الخاص والعمل على أسس تجارية. |
| 2.2.2 | المبادرة: إدخال الطاقة المتجددة كمصدر لتزويد أنظمة المياه. |
| 2.2.3 | المبادرة: تحسين كفاءة استخدام الطاقة في مرافق المياه. |
| 3 | الهدف القطاعي: رفع مستوى خدمات الصرف الصحي. |
| 3.1 | الهدف الفرعي: التوسع في خدمات الصرف الصحي. |
| 3.1.1 | المبادرة: تحسين خدمات الصرف الصحي. |
| قطاع الطاقة والثروة المعدنية | |
| 1 | الهدف القطاعي: تحقيق أمن التزود بالطاقة. |

| | |
|-------|--|
| 1.1 | الهدف الفرعي: المحافظة على تأمين التزود بالمشتقات النفطية. |
| 1.1.1 | المبادرة: تطوير القطاع النفطي وفتح سوق المشتقات النفطية للمنافسة |
| 1.2 | الهدف الفرعي: المحافظة على تأمين التزود بالطاقة الكهربائية. |
| 1.2.1 | المبادرة: تعزيز سلامة النظام الكهربائي ورفع التوافرية والاعتمادية للنظام |
| 1.3 | الهدف الفرعي: زيادة مساهمة الغاز الطبيعي في خليط الطاقة الكلي. |
| 1.3.1 | المبادرة: توفير مصادر إضافية للغاز الطبيعي وتطوير وسائل مناولة الغاز. |
| 2 | الهدف القطاعي : تطوير واستغلال مصادر الطاقة المحلية التقليدية والمتجددة والصخر الزيتي واليورانيوم. |
| 1.2 | الهدف الفرعي: زيادة مساهمة الطاقة المتجددة في خليط الطاقة الكلي. |
| 2.1.1 | المبادرة: توسيع استغلال مصادر الطاقة المتجددة. |
| 2.2 | الهدف الفرعي: استغلال الصخر الزيتي لإنتاج النفط وتوليد الكهرباء. |
| 2.2.1 | المبادرة: توسيع استغلال الصخر الزيتي لإنتاج النفط وتوليد الكهرباء. |
| 2.3 | الهدف الفرعي: تطوير المصادر المحلية للنفط الخام والغاز الطبيعي. |
| 2.3.1 | المبادرة: زيادة مساهمة المصادر المحلية للنفط الخام والغاز الطبيعي في خليط الطاقة الكلي. |
| 3 | الهدف القطاعي: نقل وتوطين وتطوير تكنولوجيا الطاقة النووية وتطوير استخداماتها وإدامتها. |
| 3.1 | الهدف الفرعي: إدخال الطاقة النووية لتوليد الطاقة الكهربائية وتحلية المياه. |
| 3.1.1 | المبادرة: استغلال الطاقة النووية لتوليد الكهرباء وتحلية المياه. |
| 4 | الهدف القطاعي: زيادة كفاءة استخدام الطاقة في كافة القطاعات. |
| 4.1 | الهدف الفرعي: ترشيد استهلاك الطاقة وتحسين كفاءتها في كافة القطاعات. |
| 4.1.1 | المبادرة: ترشيد استهلاك الطاقة وتحسين كفاءتها في كافة القطاعات. |
| 5 | الهدف القطاعي: تعظيم القيمة المضافة لاستغلال الخامات المعدنية المتوفرة. |
| 5.1 | الهدف الفرعي: زيادة الاستثمار في قطاع التعدين. |
| 5.1.1 | المبادرة: زيادة الاستثمار في قطاع التعدين. |

| قطاع الاتصالات وتكنولوجيا المعلومات | |
|-------------------------------------|--|
| 1 | الهدف القطاعي : توفير خدمات اتصالات وتكنولوجيا معلومات ويريد آمنة ومتنوعة وجودة عالية. |
| 1.1 | الهدف الفرعي: تحديث البنية التحتية والبيئة الممكنة لتكنولوجيا المعلومات والاتصالات لتضاهي المعايير الدولية. |
| 1.1.1 | المبادرة: توفير الخدمات المشتركة للحكومة الالكترونية. |
| 1.1.2 | المبادرة: توفير البنية التحتية اللازمة لتنفيذ شبكة الالياف الضوئية والحكومة الالكترونية. |
| 1.1.3 | المبادرة: انفاذ وتفعيل جميع القوانين والأنظمة الخاصة بشبكات الاتصالات وتكنولوجيا المعلومات وفقا للمعايير الدولية المطبقة في هذا المجال |
| 1.1.4 | المبادرة: تحسين نوعية الخدمات |
| 1.2 | الهدف الفرعي: إدامة التنظيم الفعال لقطاعات الاتصالات وتكنولوجيا المعلومات. |
| 1.2.1 | المبادرة: تحديث البيئة التشريعية والتنظيمية لقطاع الاتصالات وتكنولوجيا المعلومات. |
| 1.3 | الهدف الفرعي: إطلاق وتنسيق ودعم المبادرات والبرامج في مجال الاتصالات وتكنولوجيا المعلومات. |
| 1.3.1 | المبادرة: نشر استخدام وسائل الاتصالات وتكنولوجيا المعلومات |
| 1.4 | الهدف الفرعي: جعل المملكة مركزاً إقليمياً لتكنولوجيا المعلومات والاتصالات. |
| 1.4.1 | المبادرة: تطوير الأردن ليكون مركز "تكنولوجيا متوسطة" في خدمات تكنولوجيا المعلومات والاتصالات لمنطقة الشرق الأوسط وشمال أفريقيا. |
| قطاع البيئة | |
| 1 | الهدف القطاعي: حماية عناصر البيئة واستدامتها. |
| 1.1 | الهدف الفرعي: المحافظة على النظم البيئية. |
| 1.1.1 | المبادرة: تحسين مستويات ونوعية النظم البيئية والحيوية. |
| 1.2 | الهدف الفرعي: رفع مستوى الوعي العام في مجال حماية البيئة. |
| 1.2.1 | المبادرة: رفع الوعي العام في مجال حماية البيئة ونشر الثقافة البيئية. |
| 1.3 | الهدف الفرعي: التخفيف من آثار التغيرات البيئية السلبية على الإنسان. |
| 1.3.1 | المبادرة: تقليص الآثار السلبية على البيئة والحد من التلوث. |
| 1.4 | الهدف الفرعي: رفع الكفاءة المؤسسية للمؤسسات العاملة في قطاع البيئة. |
| 1.4.1 | المبادرة: رفع مستوى أداء الوزارة وشركائها. |